

## I. SANOAT

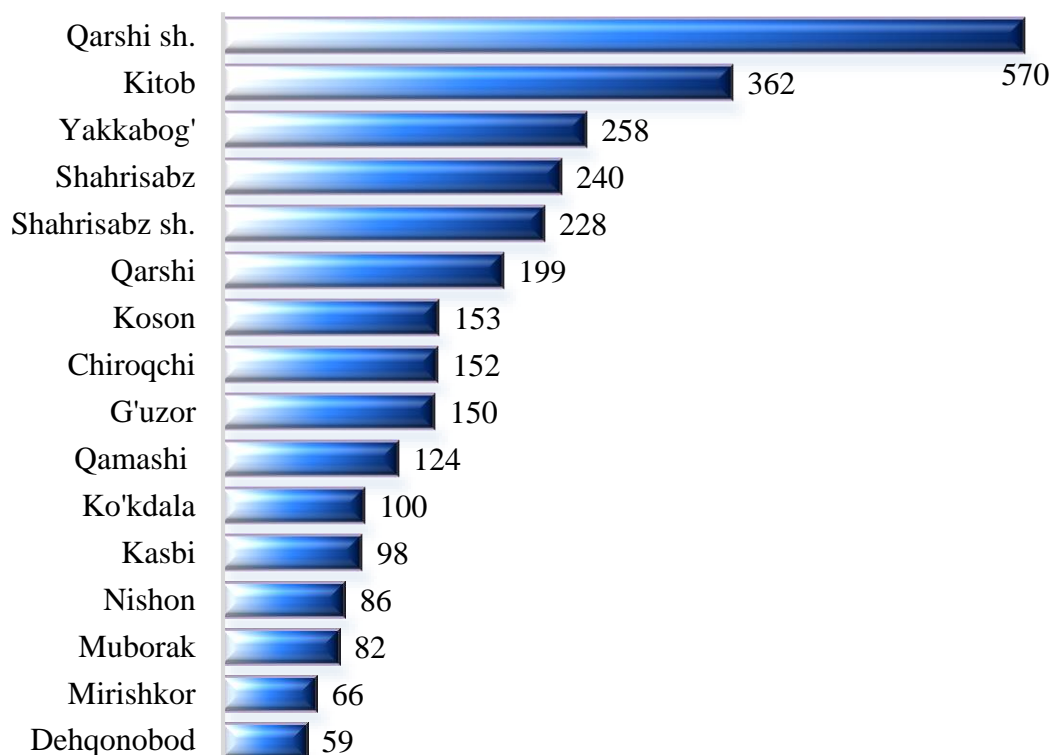
Korxonalar va tashkilotlar yagona davlat registri ma'lumotlariga ko'ra, 2026- yil 1- yanvar holatiga faoliyat yuritayotgan sanoat korxonalari soni 2 927 taga yetdi. Bu ko'rsatkich 2025- yil 1- yanvar holatiga nisbatan 156 ta yoki 105,6 % ni tashkil etdi. 2025- yil yanvar-dekabr oylarida viloyatda 559 ta yangi sanoat korxonalari tashkil etilgan bo'lib, ularning 17,4 foizi Qarshi shahri, 11,4 foizi Yakkabog' tumani, 8,6 foizi Shahrisabz shahri, 7,0 foizi Ko'kdala tumani, 6,8 foizi Qarshi tumani, 6,4 foizi Shahrisabz tumani, hamda 6,1 foizi Kitob tumanlari hissaiga to'g'ri keldi.



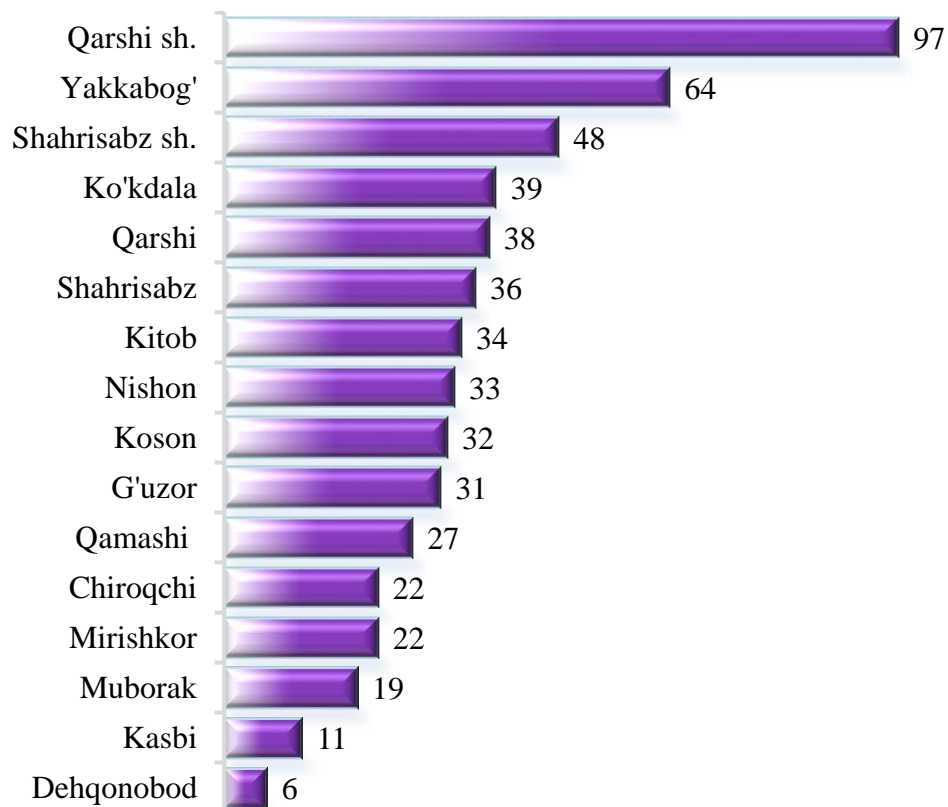
2026- yil 1- yanvar holatiga shahar va tumanlar kesimida faoliyat yuritayotgan sanoat korxonalari soni, birlikda

	<i>faoliyat yuritayotgan</i>	<i>shundan,</i>		<i>2025- yil yanvar-dekabr oylarida tashkil etilgan</i>
		<i>yirik korxonalar</i>	<i>kichik biznes</i>	
<b>Jami</b>	<b>2 927</b>	<b>46</b>	<b>2 881</b>	<b>559</b>
Qarshi sh.	570	10	560	97
Shahrisabz sh.	228	2	226	48
G'zor t.	150	3	147	31
Dehqonobod t.	59	1	58	6
Qamashi t.	124	1	123	27
Qarshi t.	199	2	197	38
Koson t.	153	6	147	32
Kitob t.	362	3	359	34
Mirishkor t.	66	2	64	22
Muborak t.	82	3	79	19
Nishon t.	86	4	82	33
Kasbi t.	98	3	95	11
Kukdala t.	100	-	100	39
Chiroqchi t.	152	-	152	22
Shahrisabz t.	240	3	237	36
Yakkabog' t.	258	3	255	64

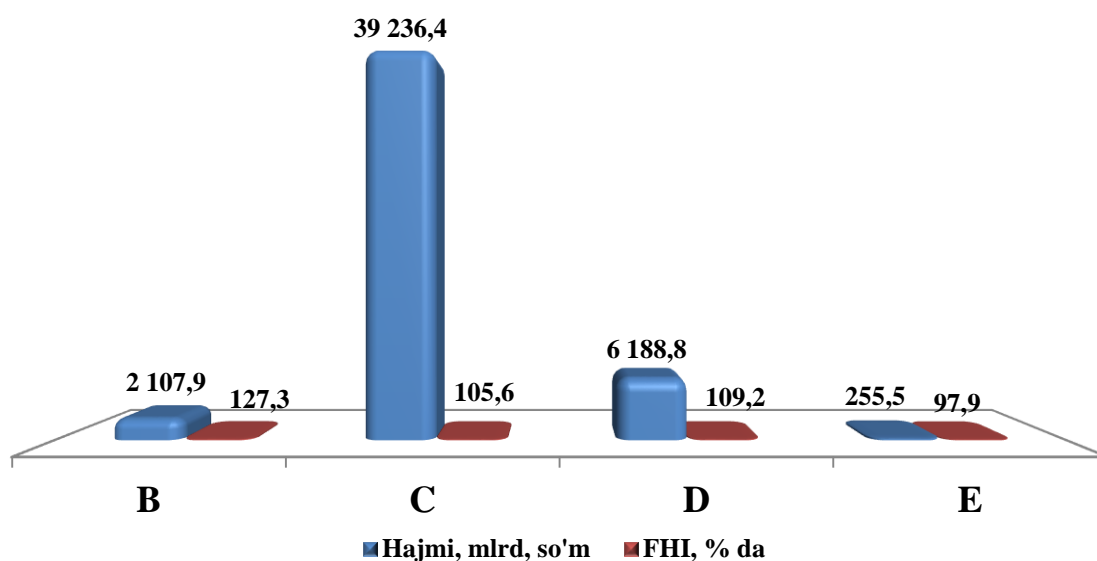
**Faoliyat yuritayotgan sanoat korxonalari soni, birlik**  
(2026- yil 1- yanvar holatiga)



**Yangi tashkil etilgan sanoat korxonalari soni, birlik**  
(2025- yil yanvar-dekabr)



## Qashqadaryo viloyatining sanoat ishlab chiqarishi (2025- yil yanvar-dekabr)

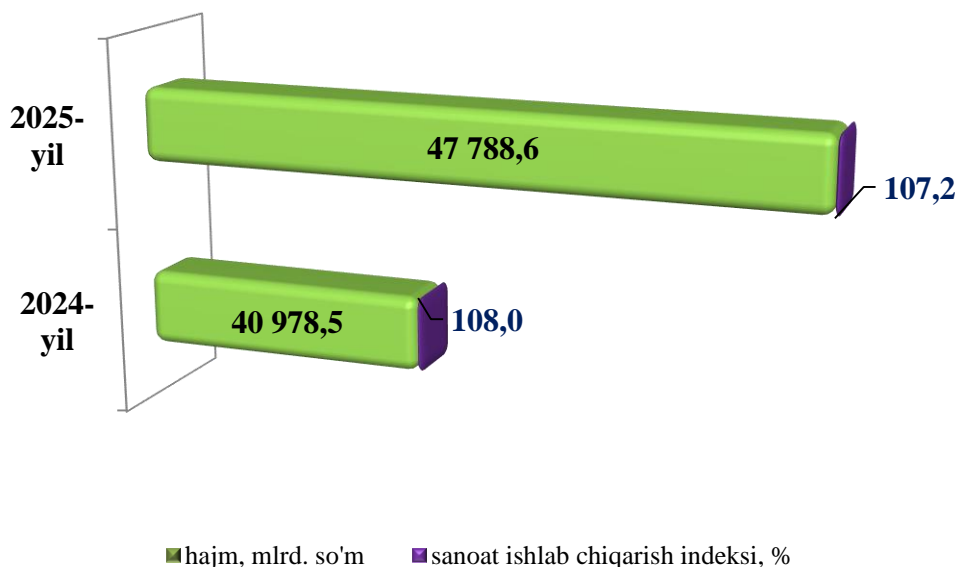


Mahsulotlar ishlab chiqarishning eng katta hajmi ishlab chiqaradigan (qayta ishlaydigan) korxonalar tomonidan ishlab chiqarilgan bo'lib, ishlab chiqarish hajmi 39 236,4 mlrd. so'm bo'lib, jami sanoat mahsulotlari ishlab chiqarishdagi ulushi 82,1 foizni tashkil etdi.

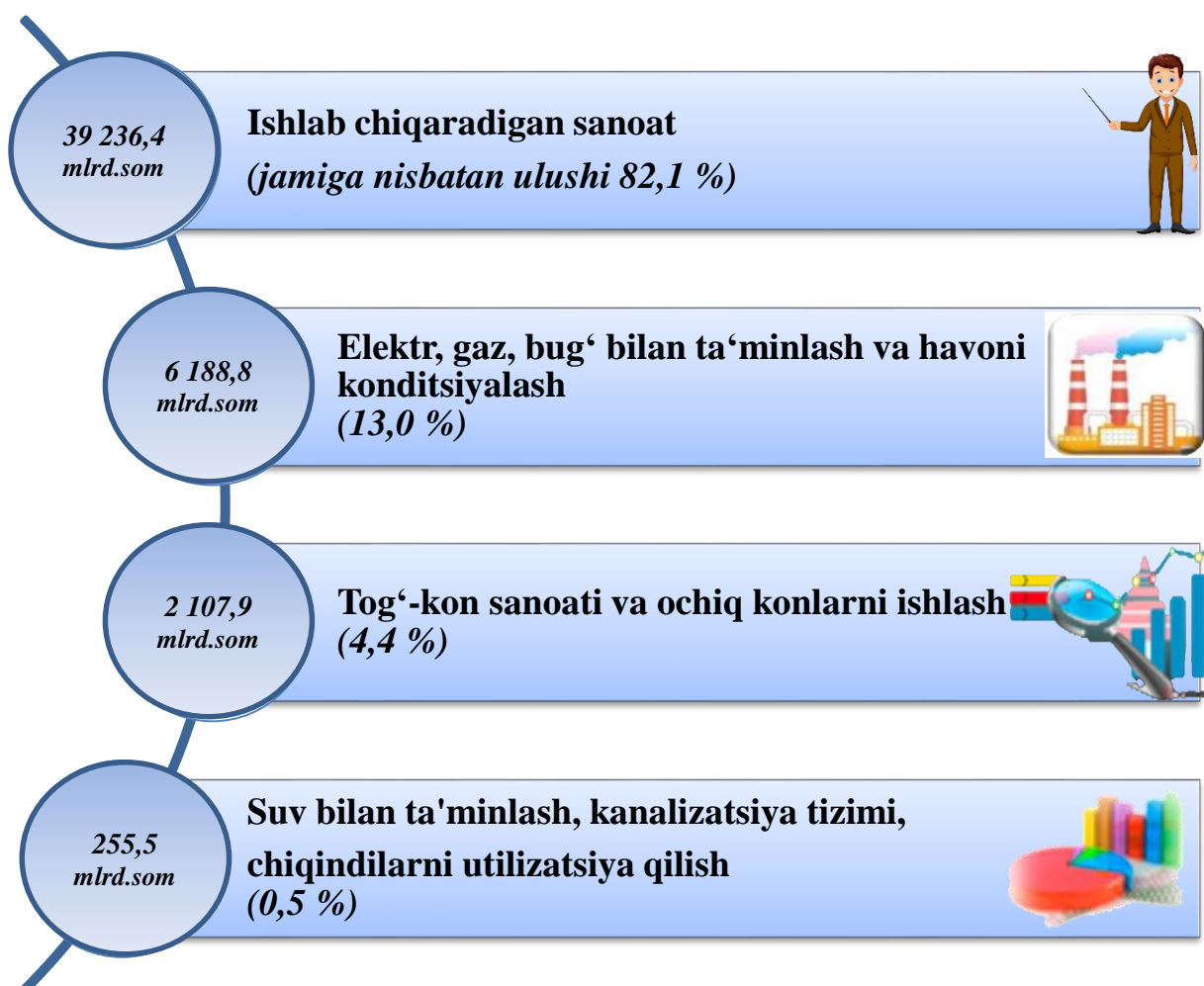
Shuningdek, hisobot davrida jami sanoat mahsulotlari ishlab chiqarish hajmida elektr, gaz, bug' bilan ta'minlash va havoni konditsiyalash faoliyat turi bo'yicha 6 188,8 mlrd. so'm (jami sanoat mahsulotlari ishlab chiqarishdagi ulushi 13,0 %), suv bilan ta'minlash, kanalizatsiya tizimi, chiqindilarni utilizatsiya qilish faoliyat turlari bo'yicha 255,5 mlrd. so'm (0,5 %) hamda tog'-kon sanoati va ochiq konlarni ishlash faoliyat turi bo'yicha 2 107,9 mlrd. so'm (4,4 %) mahsulotlar ishlab chiqarilgan.

Sanoat mahsulotlari ishlab chiqarish hajmining oshishida Tog'-kon sanoati va ochiq konlarni ishlash hajmidagi ulushi – 127,3 %, Ishlab chiqaradigan sanoat – 105,6 %, Elektr, gaz, bug' bilan ta'minlash va havoni konditsiyalash- 109,2 %, Suv bilan ta'minlash, kanalizatsiya tizimi, chiqindilarni yig'ish va utilizatsiya qilish - 97,9 % o'sishga asosiy omil bo'lib xizmat qildi.

## Yanvar-dekabr oylarida sanoat ishlab chiqarish hajmi va o'sish sur'ati



## 2025- yilning yanvar-dekabr oylarida iqtisodiy faoliyat turlari bo'yicha sanoat ishlab chiqarish tarkibi





## Yanvar-dekabr oylarida iqtisodiy faoliyat turlari bo'yicha sanoat mahsulotlarini ishlab chiqarish

	mlrd. so'm		fizik hajm indeksi, %	jamiga nisbatan ulushi, foiz hisobida	
	2024- y.	2025- y.		2024- y.	2025- y.

### Iqtisodiy faoliyatning alohida turlari bo'yicha sanoat mahsulotlarini ishlab chiqarish hajmi

	40 978,5	47 788,6	107,2	100,0	100,0
--	----------	----------	-------	-------	-------

*iqtisodiy faoliyat turlari bo'yicha:*

### Tog'-kon sanoati va ochiq konlarni ishlash

	1 879,3	2 107,9	127,3	4,6	4,4
--	---------	---------	-------	-----	-----

*ulardan:*

### Tog'-kon sanoatining boshqa sohalari

	317,1	613,2	175,5	0,8	1,3
--	-------	-------	-------	-----	-----

### Qayta ishlash sanoati

	33 569,1	39 236,4	105,6	81,9	82,1
--	----------	----------	-------	------	------

*undan:*

### Oziq-ovqat mahsulotlari, ichimliklar va tamaki mahsulotlarini ishlab chiqarish

	8 948,5	10 163,3	107,9	21,8	21,3
--	---------	----------	-------	------	------

### To'qimachilik mahsulotlari, kiyimlar, teri va unga tegishli mahsulotlar ishlab chiqarish

	9 404,0	10 645,8	105,2	22,9	22,3
--	---------	----------	-------	------	------

### Yog'och va po'kak buyumlar, pohl va to'qish uchun materiallardan buyumlar, qog'oz va qog'oz mahsulotlari, mebellar ishlab chiqarish

	7,5	62,7	7,7m.	0,0	0,1
--	-----	------	-------	-----	-----

### Yozilgan materiallarni nashr qilish va aks ettirish

	12,9	17,5	119,8	0,0	0,0
--	------	------	-------	-----	-----

### Kimyo mahsulotlari ishlab chiqarish

	5 053,2	4 242,4	72,4	12,3	8,9
--	---------	---------	------	------	-----

davomi

	mlrd. so‘m		fizik hajm indeksi , %	jamiga nisbatan ulushi, foiz hisobida	
	2024- y.	2025- y.		2024- y.	2025- y.
rezina va plastmassa buyumlar ishlab chiqarish	185,0	212,5	109,1	0,5	0,4
Koks va neftni qayta ishlash mahsulotlarini ishlab chiqarish	5 233,9	8 077,7	135,5	12,8	16,9
Asosiy farmasevtika mahsulotlari va preparatlari ishlab chiqarish	18,5	25,9	153,3	0,0	0,1
Boshqa nometall mineral mahsulotlar ishlab chiqarish	2 081,5	2 351,9	104,0	5,1	4,9
Metallurgiya sanoati	36,8	51,5	109,4	0,1	0,1
Mashina va uskunalardan tashqari tayyor metall buyumlar ishlab chiqarish	209,2	297,7	135,0	0,5	0,6
Kompyuterlar, elektron va optik mahsulotlar ishlab chiqarish	413,9	358,7	82,7	1,0	0,8
Elektr uskunarlar ishlab chiqarish	3,3	7,3	214,7	0,0	0,0
Boshqa toifalarga kiritilmagan mashina va uskunarlar ishlab chiqarish	20,0	36,6	173,1	0,0	0,1
Mashina va uskunarlar ta‘mirlash va o‘rnatish	18,5,3	35,6	181,7	0,0	0,1
boshqa tayyor buyumlarni ishlab chiqarish	9,4	7,5	84,5	0,0	0,0
Elektr, gaz, bug‘ bilan ta‘minlash va havoni konditsiyalash	5 318,5	6 188,8	109,2	13,0	13,0
Suv bilan ta‘minlash, kanalizatsiya tizimi, chiqindilarni yig‘ish va utilizatsiya qilish	211,6	255,5	97,9	0,5	0,5

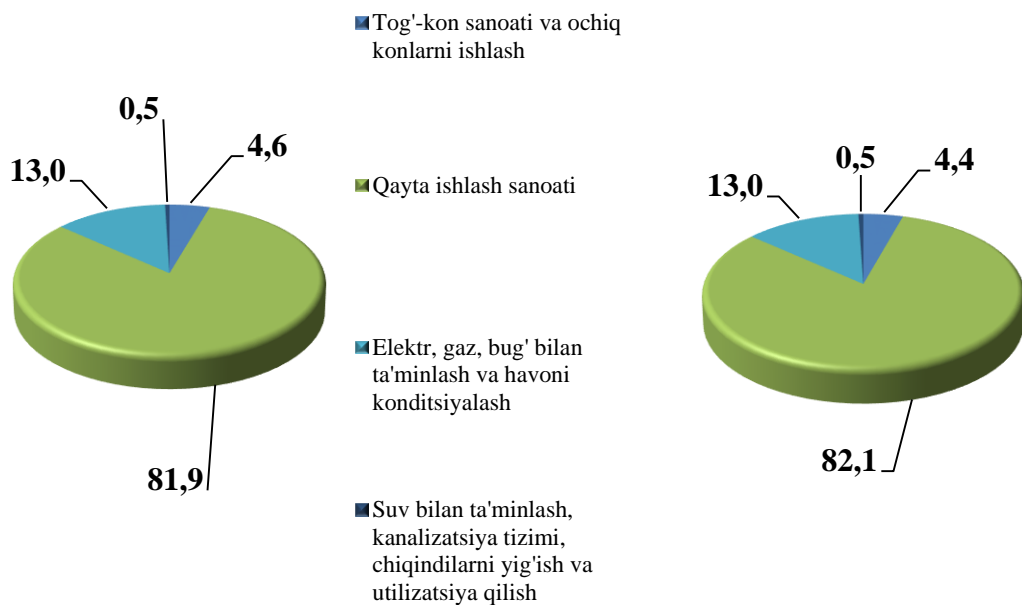
Tog‘-kon sanoati va ochiq konlarni ishlash korxonalari tomonidan 2025- yilning yanvar-dekabr oylarida ishlab chiqarilgan mahsulotlar hajmi 2 107,9 mlrd. so‘mni yoki jami ishlab chiqarilgan sanoat mahsulotlari hajmining 4,4 foizini tashkil etdi.

Tog‘-kon sanoatida ishlab chiqarilgan mahsulotlar turi bo‘yicha Xom neft hajmi o‘tgan yilning shu davriga nisbatan 137,9 foizga o‘sganligini kuzatish mumkin.

Iqtisodiy faoliyat turlari bo'yicha sanoat mahsulotlarini ishlab chiqarish  
(umumiy hajmga nisbatan ulishi, foiz hisobida)

2024- yil yanvar-dekabr

2025- yil yanvar-dekabr





**Yanvar-dekabr oylarida iqtisodiy faoliyat turlari  
bo'yicha sanoat mahsuloti turlarini ishlab chiqarish**  
(yirik korxonalar bo'yicha)

	o'lchov birligi	yanvar-dekabr oylarida		2024- yil yanvar-dekabrga nisbatan, % hisobida
		2024- y.	2025- y.	

**Tog'-kon sanoati va ochiq konlarni ishlash**

Xom neft	ming tn.	12,0	9,0	75,4
Tabiiy gaz	mln.m3	311,0	425,5	136,8
Chaqiq tosh (sheben)	ming tn.	27,3	29,4	107,6

**Ishlab chiqaradigan sanoat**

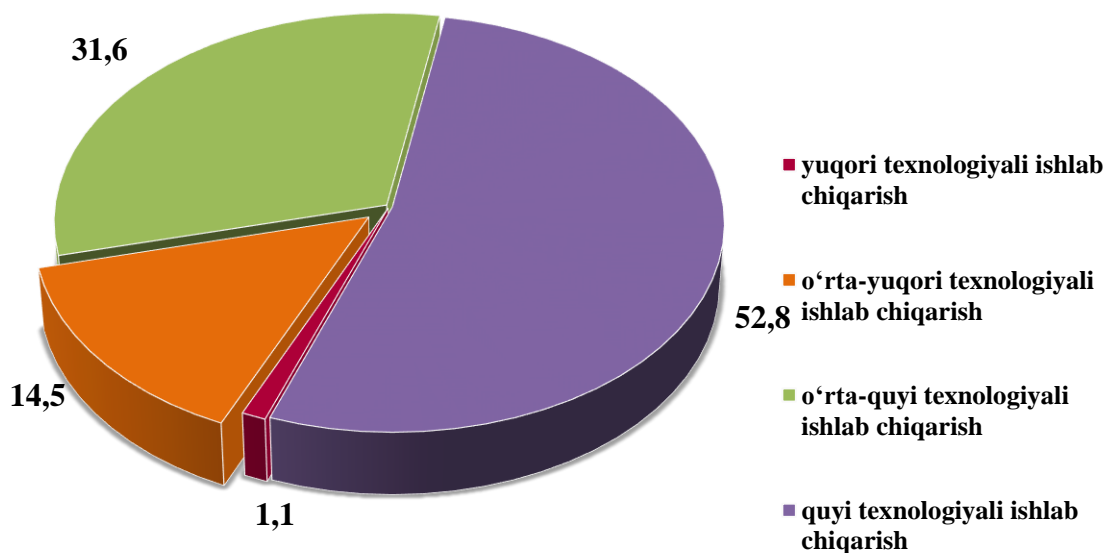
Aroq mahsulotlari	ming l. 100% spirt	2 128,1	1 341,2	63,0
Yumshoq bug'doy va spelta uni	ming tn.	21,5	37,6	175,1
Paxta tolasi	ming tn.	73,7	99,9	135,6
Paxta chigiti	ming tn.	110,7	122,5	110,7
Paxta tiviti (lint)	ming tn.	3,8	6,6	173,1

	o'lchov birligi	yanvar-dekabr oylarida		2024- yil yanvar-dekabrga nisbatan, % hisobida
		2024- y.	2025- y.	
Mashina yoki qo'lda to'qilgan tirkotaj polotnolar	tn.	5 813,4	4 688,7	80,7
Paxtadan yigirilgan ip	ming tn.	61,6	70,1	113,9
Kaliy xlorid	ming tn. K2O	219,1	220,6	100,7
<b>Elektr, gaz, bug' bilan ta'minlash va havoni konditsiyalash</b>				
Ishlab chiqarilgan elektr energiyasi	mln.kVt/s	8 025,7	6 053,6	75,4
Bug' va issiq suv (issiqlik energiyasi)	ming Gkal.	3 442,0	3 143,1	197,1
<b>Suv bilan ta'minlash, kanalizatsiya tizimi, chiqindilarni yig'ish va utilizatsiya qilish</b>				
Suvga ishlov berish va suv quvurlari bo'yicha taqsimlash xizmatlari	mln. so'm	144 202,8	160 898,9	111,6
Oqava suvlarni yo'qotish, transportirovka qilish va ishlov berish bo'yicha xizmatlar	mln. so'm	13 006,1	20 599,5	158,4

2025- yilning yanvar-dekabr oylarida ishlab chiqaradigan sanoat korxonalarini tomonidan ishlab chiqarilgan mahsulotlar hajmi 39 236,4 mlrd. soʻmni yoki jami ishlab chiqarilgan sanoat mahsulotlari hajmining 82,1 % tashkil etdi.

Ishlab chiqaradigan sanoat tarkibida yuqori texnologiyali tarmoqning ulushi 1,1 foizni, oʻrta-yuqori texnologiyali 14,5 foizni, oʻrta-quyi texnologiyali 31,6 foiz va quyi texnologiyali 52,8 foizni tashkil etdi.

### 2025- yilning yanvar-dekabr oylarida ishlab chiqarishning texnologik tarkibi boʻyicha ishlab chiqaradigan sanoat tarkibi, % da



Oʻz navbatida, ishlab chiqaradigan sanoatda oʻtgan yilning mos davriga nisbatan Tabiiy gaz kondensati 36,8 foizga, Yumshoq bugʻdoy va spelta uni 75,1 foizga oshgan boʻlsa, Xom neft 24,6 foizga pasayganligini kuzatish mumkin.

Elektr, gaz, bugʻ bilan taʼminlash va havoni konditsiyalash korxonalarini tomonidan ishlab chiqarilgan mahsulotlar hajmi 6 188,8 mlrd. soʻmni (jami ishlab chiqarilgan sanoat mahsulotlari hajmining 13,0 foizni) tashkil etdi.

Suv bilan ta'minlash, kanalizatsiya tizimi, chiqindilarni utilizatsiya qilish korxonalarini tomonidan ishlab chiqarilgan mahsulotlar hajmi 255,5 mlrd. so'mni (jami ishlab chiqarilgan sanoat mahsulotlari hajmining 0,5 foizi) tashkil etdi.

O'tgan yilning mos davriga nisbatan oqava suvlarni yo'qotish, transportirovka qilish va ishlov berish bo'yicha xizmatlarning 58,4 foizga, suvga ishlov berish va suv quvurlari bo'yicha taqsimlash xizmatlarining 11,6 foizga oshganligi kuzatildi.

### **Shahar va tumanlar bo'yicha sanoat ishlab chiqarish hajmlari** (jami nisbatan ulishi)

Viloyatni sanoat ishlab chiqarish hajmi tarkibida eng ko'p ulushi Nishon tumani (jami ishlab chiqarish hajmining 25,4 %), Qarshi shahri (11,2 %), G'uzor (10,1 %), Qarshi tumani (6,4 %), Kasbi tumani (5,6 %) hamda Koson tumani (4,6 %) hissasiga to'g'ri keladi.



#### 2025- yilning yanvar-dekabr oylarida shahar va tumanlar bo'yicha sanoat mahsulotlari ishlab chiqarish ko'rsatkichlari

	<i>sanoat mahsulotlari, mlrd. so'm</i>	<i>jamiga nisbatan ulushi, %</i>
<b>Qashqadaryo viloyati</b>	<b>47 788,6</b>	<b>100,0</b>
<i>shaharlar:</i>		
Qarshi sh.	5 367,4	11,2
Shahrisabz sh.	856,4	1,8
<i>tumanlar:</i>		
G'uzor	4 812,0	10,1

*davomi*

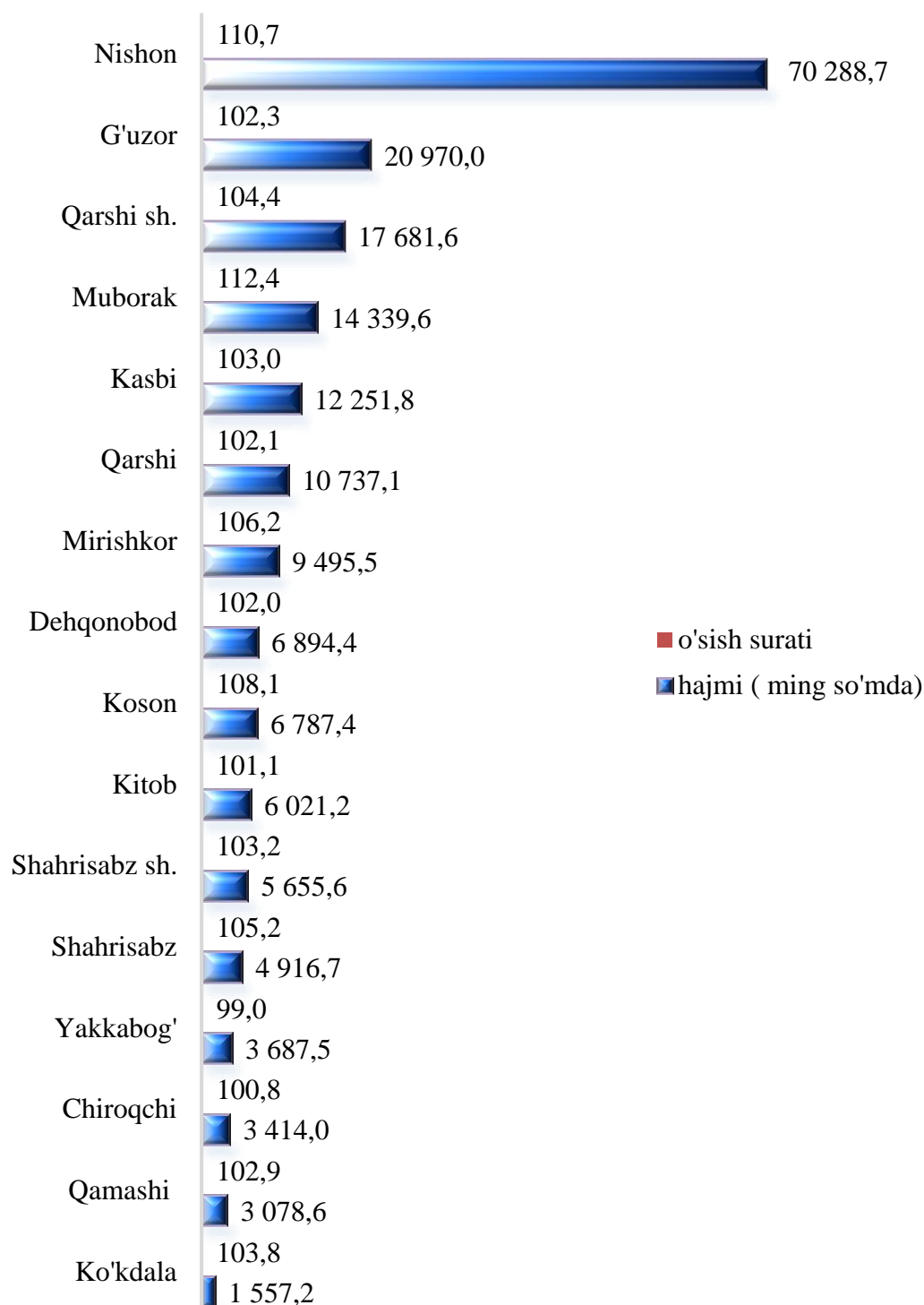
	<i>sanoat mahsulotlari, mlrd. so'm</i>	<i>jamiga nisbatan ulushi, %</i>
Dehqonobod	1 133,8	2,4
Qamashi	933,9	2,0
Qarshi	3 038,8	6,4
Koson	2 192,7	4,6
Kitob	1 749,3	3,7
Mirishkor	1 268,7	2,7
Muborak	1 378,6	2,9
Nishon	12 130,4	25,4
Kasbi	2 695,8	5,6
Ko'kdala	307,0	0,6
Chiroqchi	948,1	2,0
Shahrisabz	1 184,9	2,5
Yakkabog'	1 073,2	2,2



## Aholi jon boshiga sanoat mahsulotlari ishlab chiqarish

	<i>Ishlab chiqarish hajmi, aholi jon boshiga, ming so‘m</i>	
	<i>sanoat mahsulotlari</i>	<i>o‘tgan yilga nisbatan, % da</i>
<b>Qashqadaryo viloyati</b>	<b>12 992,6</b>	<b>105,0</b>
<i>shaharlar:</i>		
Qarshi sh.	17 681,6	104,4
Shahrisabz sh.	5 655,6	103,2
<i>tumanlar:</i>		
G‘uzor	20 970,0	102,3
Dehqonobod	6 894,4	102,0
Qamashi	3 078,6	102,9
Qarshi	10 737,1	102,1
Koson	6 787,4	108,1
Kitob	6 021,2	101,1
Mirishkor	9 495,5	106,2
Muborak	14 339,6	112,4
Nishon	70 288,7	110,7
Kasbi	12 251,8	103,0
Ko‘kdala	1 557,2	103,8
Chiroqchi	3 414,0	100,8
Shahrisabz	4 916,7	105,2
Yakkabog‘	3 687,5	99,0

**2025- yilning yanvar-dekabr oylarida aholi jon boshiga to‘g‘ri keladigan  
sanoat mahsulotlari ishlab chiqarish hajmlari,  
ming so‘mda**



Hisobot davrida aholi jon boshiga ishlab chiqarilgan sanoat mahsulotlari hajmi eng yuqori ko‘rsatkichlar bilan Nishon tumani 70 288,7 ming so‘m, G‘uzor tumani 20 970,0 ming so‘m va Qarshi shahrida 12 681,6 ming so‘mni tashkil etdi.

## 2025- yilning yanvar-dekabr oylarida tayyor mahsulotlar, butlovchi qismlar va materiallar ishlab chiqarishni mahalliyashtirish

Tarmoqlararo sanoat kooperatsiyasini rivojlantirish, tayyor mahsulotlar, butlovchi qismlar va materiallar ishlab chiqarishni mahalliyashtirish dasturini amalga oshirish doirasida tadbirkorlik subyektlari tomonidan 2025- yilning yanvar-dekabr oylarida 8 097,5 mlrd. soʻmlik mahalliyashtirilgan mahsulot ishlab chiqarildi.

Tayyor mahsulotlar, butlovchi buyumlar va materiallar ishlab chiqarishni mahalliyashtirish hajmlarining oʻsishi boʻyicha chora-tadbirlarning amalga oshirilishi, korxonalarining ishlab chiqarish faoliyati uchun zarur boʻlgan sanoat mahsulotlari ishlab chiqarishni oʻsishining va import tovarlari qisqarishining omillaridan biri hisoblanadi.



### Mahalliyashtirish dasturining asosiy koʻrsatkichlari

	2024- yil yanvar-dekabr	2025- yil yanvar-dekabr
Loyihalar soni, <i>birlik</i>	62	58
Korxonalar soni, <i>birlik</i>	50	51
Ishlab chiqarish hajmi, <i>mlrd.soʻm</i>	6 344,3	9 158,3
Eksport qilingan mahalliyashtirilgan mahsulot hajmi, <i>mln. AQSh doll.</i>	186,7	219,4
Yaratilgan yangi ish oʻrinlari, <i>birlik</i>	308	752

### Chet el investitsiyalari ishtirokidagi korxonalar mahsulotlarining ishlab chiqarilishi

Hisobot davrida xorijiy investitsiyalar ishtirokidagi korxonalar tomonidan 5 916,8 mlrd. soʻmlik mahsulot ishlab chiqarildi. Qoʻshma korxonalarining sanoat ishlab chiqarishdagi ulushi 12,4 foizni tashkil etdi.