

## VI. TRANSPORT

Mustaqillik yillarida transport va kommunikatsiya tizimini strategik rivojlantirish bo'yicha katta ishlar amalga oshirildi.

Mamlakatimizda yaratilgan samarali transport tizimi tashqi iqtisodiy aloqalarni rivojlantirish va boshqa mamlakatlar bilan integratsiyalashuv omilidir.

Yuk tashish. 2025- yil yanvar-dekabr oylarida barcha transport turlari tomonidan 54,0 mln. tonna yuk tashilgan bo'lib, bu o'tgan yilning shu davriga nisbatan 105,6 foizni tashkil etdi.

Yuk aylanmasi barcha transport turlari tomonidan 1584,8 mln.tn-km.ni tashkil qildi va 104,8 foizni tashkil etdi.

Yuk tashish va yuk aylanmasi transport turlari bo'yicha quyidagicha ifodalanadi:

### Transport turlari bo'yicha yuk tashish va yuk aylanmasi hajmi va o'sish sur'ati

	2025- yil yanvar-dekabr	2024- yil yanvar-dekabrga nisbatan foiz hisobida
<b>Tashilgan yuk, mln. tn</b>	<b>54,0</b>	<b>105,6</b>
<i>shu jumladan:</i>		
avtomobil transportida	54,0	105,6
<b>Yuk aylanmasi, mln. tn-km</b>	<b>1584,8</b>	<b>104,8</b>
<i>shu jumladan:</i>		
avtomobil transportida	1584,8	104,8

Yakka tartibdagi tadbirkorlarning mahsulotlari transportining yuk aylanmasi 2024- yil yanvar-dekabr ga nisbatan 105,0 foizni tashkil etdi va 933,3 mln. tn-km. ni tashkil qildi. Yuk aylanmasining umumiy hajmida yakka tartibdagi tadbirkorlarning ulushi 75,8 foizni tashkil etdi (2024- yil yanvar-dekabrda 76,6 foiz).

Qashqadaryo viloyatining shahar, tumanlarda tashilgan yuk bo'yicha yetakchi o'rinni Qarshi shahri (10 226,8 ming tonna) egalladi. Shu bilan birga, eng yuqori tonna G'uzor (5059,4 ming tonna) va Qarshi (4 970,3 ming tonna) tumanlarida kuzatildi.

**Tumanlar kesimida yuk tashish, ming tonna**  
(2025- yilning yanvar–dekabr oylarida)

	<i>ming tonna</i>	<i>2024- yil yanvar-dekabr-ga nisbatan foiz hisobida</i>	<i>jamiga nisbatan ulushi, foiz hisobida</i>
<b>Viloyat jami:</b>	<b>53968,6</b>	<b>105,6</b>	<b>100,0</b>
Qarshi sh.	10 226,8	108,7	18,8
Shahrisabz sh.	4031,9	105,2	7,4
<i>tumanlar:</i>			
G‘uzor	5059,4	105,3	9,3
Dehqonobod	3629,3	104,4	6,7
Qamashi	2129,3	101,6	3,9
Qarshi	4970,3	104,6	9,3
Koson	2726,0	102,6	5,0
Kitob	4315,9	103,0	8,0
Mirishkor	1654,1	107,9	3,1
Muborak	2053,8	108,6	3,9
Nishon	1752,6	107,2	3,3
Kasbi	2169,3	103,5	4,1
Ko‘kdala	1848,2	106,4	3,3
Chiroqchi	2787,5	106,9	5,2
Shahrisabz	2754,5	105,7	5,2
Yakkabog‘	1859,7	104,0	3,5

Ko‘rsatilgan yuk tashishda eng kichik tonna quyidagi tumanlar Mirishkor (1 654,1 ming tonna), Nishon (1752,6 ming tonna), Yakkabog‘ (1 859,7 ming tonna) tumanlari hissasiga to‘g‘ri keldi.

**Tashilgan yukning umumiy hajmida hududlarning ulushi, % da**  
(2025- yil yanvar-dekabr)



Hududlar boʻyicha tashilgan yukning yuqori ulushi boʻyicha yetakchi oʻrinni Qarshi shahri (18,8 foiz) egalladi. Shu bilan birga Gʻuzor (9,3 foiz), Qarshi (9,3) va Kitob (8,0 foiz) tumanlarida kuzatildi.

Viloyatning yuk aylanmasi hajmida yetakchi oʻrinni Qarshi shahar (234,0 mln. tonna-km) egalladi. Shu bilan birga eng yuqori koʻrsatkich bilan Dehqonobod (145,8 mln. tonna-km) va Kitob (141,6 mln. tonna-km) tumanlarida kuzatildi.

## Hududlar kesimida yuk aylanmasi


(2025- yilning yanvar-dekabr oylarida)

mln. tonna-km

	<i>Mln. tonna-km</i>	<i>2024- yil yanvar- dekabrga nisbatan foiz hisobida</i>	<i>jamiga nisbatan ulushi, foiz hisobida</i>
<b>Viloyat jami:</b>	<b>1584,8</b>	<b>104,8</b>	<b>100,0</b>
Qarshi sh.	234,0	106,7	14,8
Shahrisabz sh.	109,3	103,3	6,9
<i>tumanlar:</i>			
G'uzor	98,3	103,2	6,2
Dehqonobod	145,8	103,7	9,2
Qamashi	74,5	102,6	4,7
Qarshi	118,3	104,3	7,5
Koson	87,2	106,8	5,5
Kitob	141,6	104,1	8,9
Mirishkor	41,3	101,2	2,6
Muborak	104,6	108,1	6,6
Nishon	73,0	105,0	4,6
Kasbi	66,6	107,4	4,2
Ko'kdala	52,2	104,6	3,3
Chiroqchi	79,1	104,7	5,0
Shahrisabz	112,5	103,4	7,1
Yakkabog'	46,5	106,2	2,9

Ko'rsatilgan yuk aylanmasidagi eng kichik tonna-km quyidagi hududlar Mirishkor (41,3 mln. tonna-km), Yakkabog' (46,5 mln. tonna-km) va Ko'kdala (52,2 mln. tonna-km) tumanlari hissasiga to'g'ri keldi.

**Tashilgan yuk aylanmasining umumiy hajmida hududlarning ulushi,**  
foiz hisobida (2025- yil yanvar-dekabr)



Hududlar bo'yicha tashilgan yuk aylanmasining yuqori ulushi bo'yicha yetakchi o'rinni Qarshi shahar (14,8 foiz) egalladi. Shu bilan birga Dehqonobod (9,2 foiz), va Kitob (8,9 foiz) tumanlarida kuzatildi.

Yo'lovchi tashish. 2025- yil yanvar-dekabrda barcha transport turlari tomonidan 384,3 mln. kishi tashilgan bo'lib, bu ko'rsatkich o'tgan yilning shu davriga nisbatan 108,9 foizni tashkil etdi. Yo'lovchi aylanmasi ushbu davrda 103,2 foizga teng bo'lib, 11 377,4 mln. yo'lovchi-km. ni tashkil qildi.

**Transport turlari bo'yicha yo'lovchi tashish va yo'lovchi aylanmasi hajmi va o'sish sur'ati**

	2025- yil yanvar-dekabr	2024- yil yanvar-dekabr nisbatan foiz hisobida
<b>Transportda tashilgan yo'lovchilar, mln.kishi</b>	<b>384,3</b>	<b>108,9</b>
<i>shu jumladan: avtomobil transportida</i>	384,3	108,9
<b>Yo'lovchi aylanmasi, mln. yo'lovchi-km</b>	<b>11 377,4</b>	<b>103,2</b>
<i>shu jumladan: avtomobil transportida</i>	11 377,4	103,2

Jami avtomobil transportidagi yo‘lovchi aylanmasi 2024- yil yanvar-dekabrga nisbatan 3,2 foizga o‘sdi va 11 377,4 mln. yo‘lovchi-km.ni tashkil qildi.

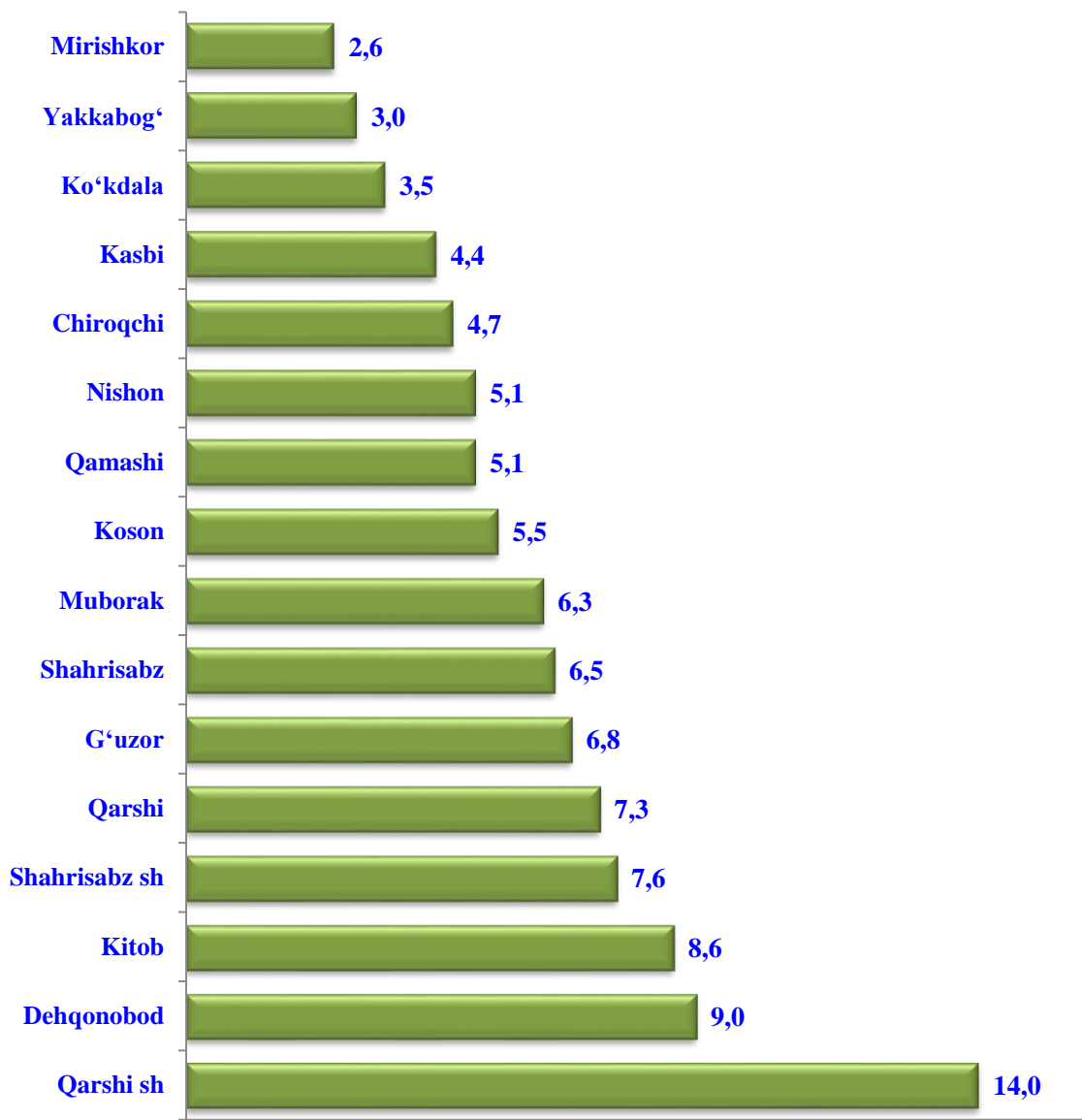
Viloyatning tuman, shaharlar bo‘yicha tashilgan yo‘lovchi bo‘yicha yetakchi o‘rinni Qarshi shahri (53,9 mln. kishi) egalladi. Shu bilan birga, eng yuqori ko‘rsatkich bilan Dehqonobod va Kitob tumanlarida mos tavishta (34,6 va 33,0 mln. kishi) kuzatildi.

**Hududlar kesimida yo‘lovchi tashish, mln. kishi**  
(2025- yilning yanvar–dekabr)

	<i>mln. kishi</i>	<i>2024- yil yanvar-dekabrga nisbatan foiz hisobida</i>	<i>jamiga nisbatan ulushi, foiz hisobida</i>
<b>Viloyat jami:</b>	<b>384,3</b>	<b>108,9</b>	<b>100,0</b>
Qarshi sh.	53,9	108,4	14,0
Shahrisabz sh.	29,2	110,3	7,6
<i>tumanlar:</i>			
G‘uzor	26,1	107,3	6,8
Dehqonobod	34,6	106,5	9,0
Qamashi	19,6	113,3	5,1
Qarshi	28,1	110,4	7,3
Koson	21,2	109,4	5,5
Kitob	33,0	107,6	8,6
Mirishkor	9,9	107,8	2,6
Muborak	24,2	110,6	6,3
Nishon	19,6	111,0	5,1
Kasbi	16,9	111,4	4,4
Ko‘kdala	13,5	112,1	3,5
Chiroqchi	17,9	108,0	4,7
Shahrisabz	25,0	105,6	6,5
Yakkabog‘	11,6	105,3	3,0

Ko'rsatilgan yo'lovchi tashishda eng kichik quyidagi hududlar Mirishkor (9,9 mln. kishi), Yakkabog' (11,5 mln. kishi), Ko'kdala (13,4 mln. kishi) va Kasbi (16,9 mln. kishi) tumanlari hissasiga to'g'ri keldi.

**Tashilgan yo'lovchining umumiy hajmida hududlarning ulushi, % da**  
(2025- yil yanvar-dekabr)



Hududlar bo'yicha tashilgan yo'lovchining yuqori ulushi bo'yicha yetakchi o'rinni Qarshi shahri (14,0 foiz) egalladi. Shu bilan birga, eng yuqori ko'rsatkich bilan Dehqonobod (9,0 foiz), Kitob (8,6 foiz) va Shahrisabz sh (7,6 foiz) tumanida kuzatildi.

Viloyatning yo'lovchi aylanmasi hajmida yetakchi o'rinni Qarshi shahri (3 036,5 mln. yo'lovchi-km) shahri egalladi. Shu bilan birga eng yuqori ko'rsatkich bilan Shahrisabz sh (1180,2 mln. yo'lovchi-km), Qarshi (716,8 mln. yo'lovchi-km) va Mirishkor (681,6 mln. yo'lovchi-km) tumanlarida kuzatildi.

## Hududlar kesimida yo‘lovchi aylanmasi

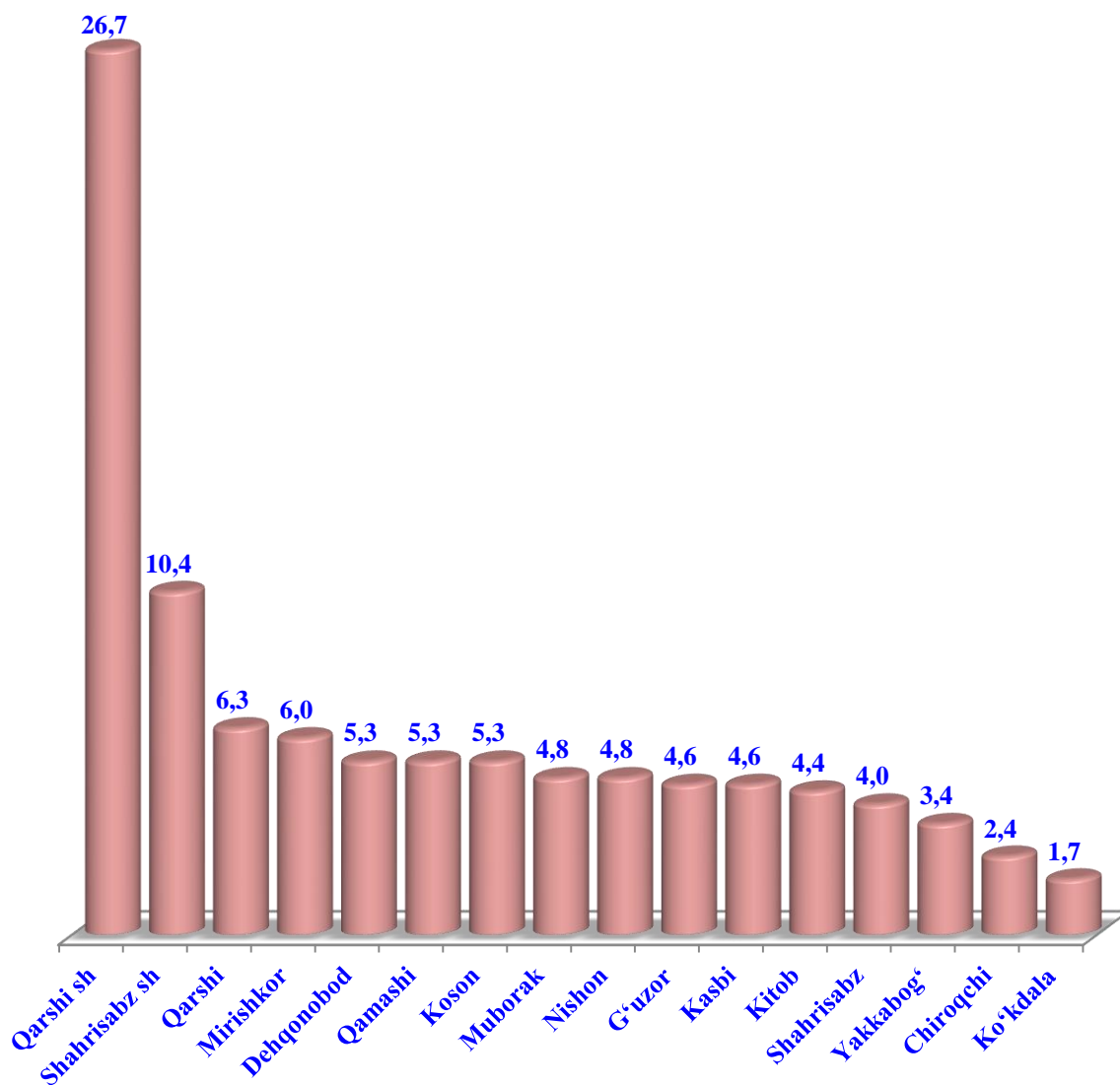
(2025- yil yanvar-dekabr oylarida)

mln. yo‘lovchi-km

	<i>mln. yo‘lovchi-km</i>	<i>2024- yil yanvar- dekabrga nisbatan foiz hisobida</i>	<i>jamiga nisbatan ulushi, foiz hisobida</i>
<b>Viloyat jami:</b>	<b>11377,4</b>	<b>103,2</b>	<b>100,0</b>
Qarshi sh.	3036,5	102,8	26,7
Shahrisabz sh.	1180,2	103,0	10,4
<i>tumanlar:</i>			
G‘uzor	526,4	103,8	4,6
Dehqonobod	603,0	101,3	5,3
Qamashi	603,0	105,2	5,3
Qarshi	716,8	104,9	6,3
Koson	600,0	102,7	5,3
Kitob	505,8	104,3	4,4
Mirishkor	681,6	103,1	6,0
Muborak	548,1	103,6	4,8
Nishon	546,1	101,1	4,8
Kasbi	520,4	102,6	4,6
Ko‘kdala	193,4	109,7	1,7
Chiroqchi	275,1	104,0	2,4
Shahrisabz	451,1	102,3	4,0
Yakkabog‘	389,9	104,1	3,4

Ko‘rsatilgan yo‘lovchi aylanmasidagi eng kichik yo‘lovchi-km quyidagi hududlar Ko‘kdala (193,4 mln. yo‘lovchi-km), Chiroqchi (275,1 mln. yo‘lovchi-km), Yakkabog‘ (389,9 mln. yo‘lovchi-km) va Shahrisabz (451,1 mln. yo‘lovchi-km) tumanlari hissasiga to‘g‘ri keldi.

**Tashilgan yo‘lovchi aylanmasining  
umumiy hajmida hududlarning ulushi, % da**  
(2025- yil yanvar-dekabr)



Hududlar bo‘yicha yuk aylanmasining yuqori ulushi bo‘yicha yetakchi o‘rinni Qarshi shahri (26,7 foiz) bilan egalladi. Shu bilan birga eng yuqori ko‘rsatkich Shahrisabz shahrida (10,4 foiz), Qarshi tumanida (6,3 foiz) va Mirishkor tumanida (6,0 foiz) kuzatildi.