

IV. INVESTITSİYALAR VA QURILISH

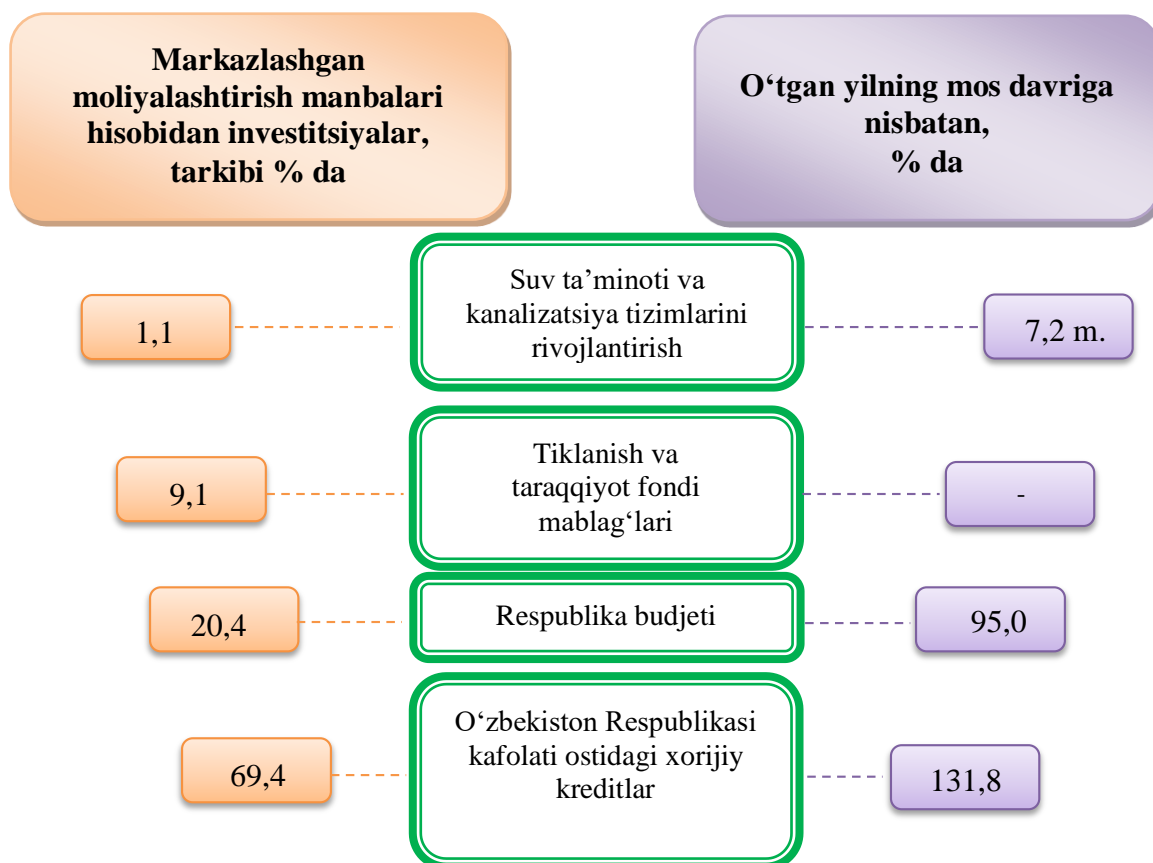
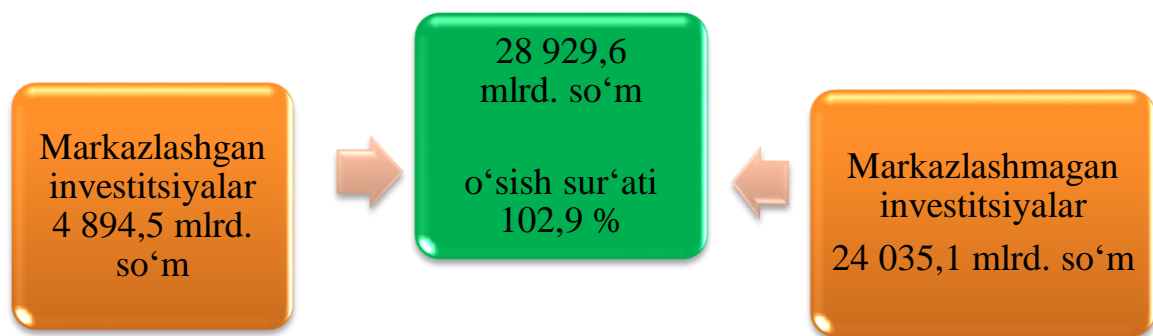
2025- yilning yanvar-sentabr oylarida viloyatning asosiy kapitalini ko'paytirishga 28 929,6 mlrd. so'm miqdorida investitsiyalar kiritilib, o'tgan yilning shu davriga nisbatan o'sish sur'ati 109,3 % ni tashkil qildi, shundan xorijiy investitsiyalar 21 761,3 mlrd. so'mni tashkil etdi.

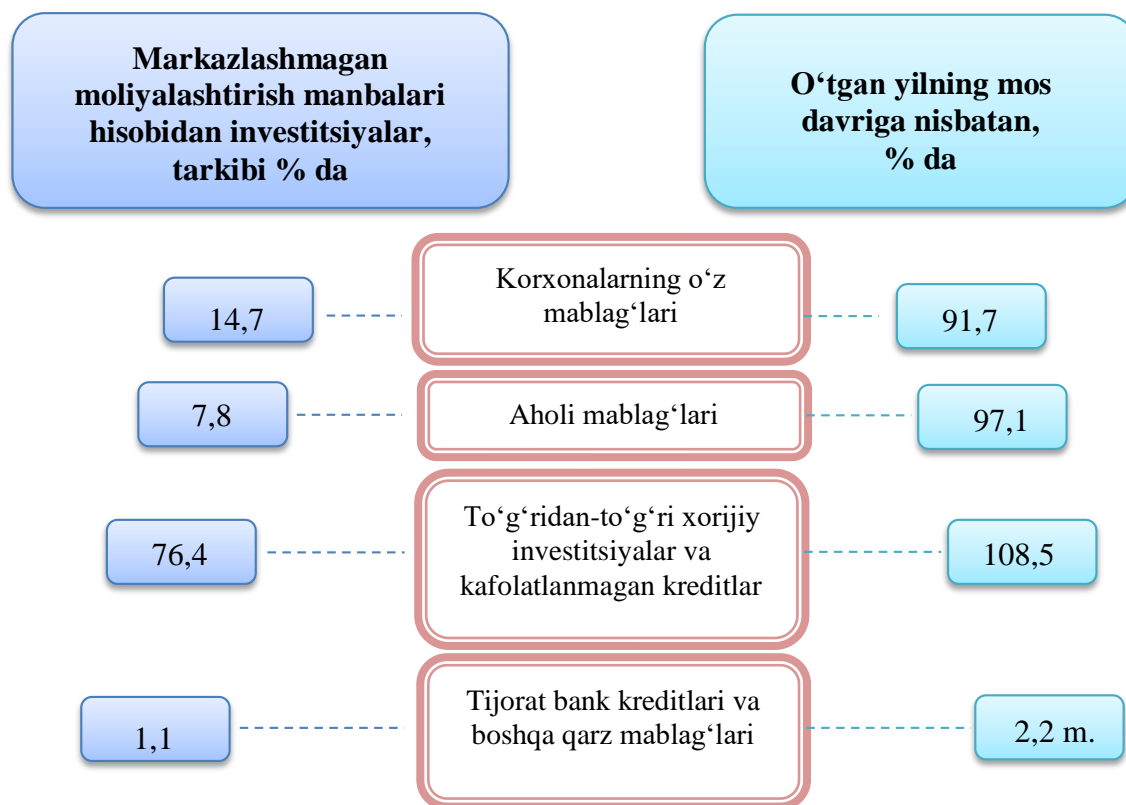
Moliyalashtirish manbalari bo'yicha asosiy kapitalga kiritilgan investitsiyalarning taqsimlanishi

	Hajmi, mlrd so'm	o'sish sur'ati % da	umumiy hajmga nisbatan, % da	
			2024-y.	2025-y.
Jami	28 929,6	109,3	100,0	100,0
markazlashgan investitsiyalar:	4 894,5	134,5	11,4	16,9
respublika budjeti	997,8	95,0	26,9	20,4
Moliya vazirligi huzuridagi suv bilan ta'minlash va kanalizatsiya tizimlarini rivojlantirish jamg'armasi	53,1	7,2 m.	-	1,1
tiklanish va taraqqiyot jamg'armasi mablag'lari	444,7	-	-	9,1
shu jumladan, mln.AQSh dollarida	34,7	-	x	x
O'zbekiston Respublikasi kafolati ostidagi xorijiy kreditlar	3 398,9	131,8	73,1	69,4
shu jumladan, mln.AQSh dollarida	283,2	132,5	x	x
markazlashmagan investitsiyalar:	24 035,1	105,3	88,6	83,1
korxonalar mablag'lari	3 534,8	91,7	16,9	14,7
aholi mablag'lari	1 885,7	97,1	8,2	7,8
to'g'ridan-to'g'ri, boshqa va kafolatlanmagan xorijiy kreditlar	18 362,4	108,5	74,4	76,4
shu jumladan, mln.AQSh dollarida	1 530,2	67,1	x	x
<i>shundan:</i>				
<i>to'g'ridan-to'g'ri xorijiy investitsiyalar</i>	5 904,5	93,4	24,6	24,6
<i>shu jumladan, mln.AQSh dollarida</i>	492,0	36,1	x	x
tijorat banklari kreditlari va boshqa qarz mablag'lari	252,2	2,2 m.	0,5	1,1

2025- yil yanvar-sentabr oylarida markazlashgan moliyalashtirish manbalari hisobidan o'zlashtirilgan hajm 4 894,5 mlrd so'mni tashkil etib, 2024- yilning mos davriga nisbatan 134,5 % ni tashkil etdi. Ularning jami asosiy kapitalga investitsiyalar hajmidagi ulushi esa 16,9 % ga yetdi.

Asosiy kapitalga kiritilgan investitsiyalar





2025- yilning yanvar-sentabr oylarida asosiy kapitalga kiritilgan investitsiyalarning texnologik tarkibi

	<i>jami</i>	<i>davlat</i>	<i>nodavlat</i>
Jami, mlrd. so'm	28 929,6	2 611,9	26 317,7
<i>shu jumladan:</i>			
qurilish-montaj ishlari	10 805,0	2 216,3	8 588,7
mashina, uskunalar, transport vositalari ishlab chiqarish va xo'jalik jihozlari	15 308,2	559,3	14 748,9
Boshqa xarajatlar	2 816,4	106,3	2 710,1

Asosiy kapitalga kiritilgan investitsiyalarning texnologik tarkibining tuzilishi o'tgan yilning mos davriga nisbatan qurilish-montaj ishlarining ulushi 3,1 % li punktga ko'payganligi, mashina, uskunalar, transport vositalarini ishlab chiqarish va xo'jalik jihozlari qiymati ulushi 0,3 % li punktga kamayganligi va boshqa xarajatlarning ulushi 2,3 % li punktga kamayganligini ko'rsatmoqda.

2025- yilning yanvar-sentabr oylarida markazlashtirilgan moliyalashtirish manbalariga 4 894,5 mlrd. so'mlik investitsiya mablag'lari kiritilib, bu ko'rsatkich jami

investitsiyalarning 16,9 % ni tashkil etdi, bu o'tgan yilning mos davriga nisbatan o'sish sur'ati 134,5 % ni tashkil etgan. Hisobot davrida markazlashmagan moliyalashtirish manbalari hisobidan 24 035,1 mlrd. so'mlik investitsiyalar o'zlashtirildi (jamiga nisbatan ulushi 83,1 %) va o'tgan yilning mos davriga nisbatan o'sish sur'ati 105,3 % ni tashkil etdi.

Korxonalar va tashkilotlarning o'z mablag'lari hisobiga 3 534,8 mlrd. so'm asosiy kapitalga investitsiyalar o'zlashtirildi yoki jami investitsiyalarning 14,7 % o'zlashtirildi. Aholining mablag'lari hisobidan 1 885,7 mlrd. so'mlik investitsiyalar o'zlashtirilib, jami investitsiyalar hajmining 7,8 % ni tashkil etdi.

Hisobot davrida O'zbekiston Respublikasi Hukumati kafolati ostida 3 398,9 mlrd. so'mlik xorijiy kreditlar ajratildi, bu esa o'tgan yilning mos davriga nisbatan 131,8 % ga oshgan yoki jami investitsiyalarning ulushi 69,4 % ni tashkil etgan.

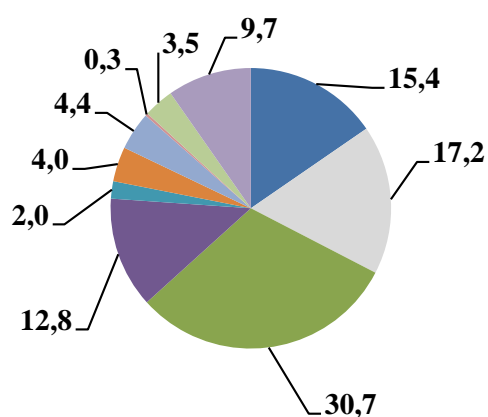
Shu bilan birga, bank kreditlari va boshqa qarz mablag'lari hisobidan 252,2 mlrd. so'mlik mablag'lar kiritildi (asosiy kapitalga kiritilgan investitsiyalar umumiy hajmining 1,1 %), bu o'sish sur'ati 217,8 % ni tashkil etdi, to'g'ridan-to'g'ri va boshqa xorijiy investitsiyalar va kreditlar hisobidan 18 362,4 mlrd. so'm (ulushi 76,4 %) va o'tgan yilning mos davriga nisbatan 108,5 % ni tashkil etdi, Tiklanish va taraqqiyot jamg'armasi hisobidan 444,7 mlrd. so'mlik investitsiyalar o'zlashtirildi (ulushi 9,1 %), Respublika budjeti 997,8 mlrd. so'm (ulushi 20,4 %) usish sur'ati 95,0 %. Suv ta'minoti tizimlarini rivojlantirish jamg'armasi hisobidan asosiy kapitalga 53,1 mlrd. so'm (ulushi 1,1 %) ni tashkil etdi.

Iqtisodiy faoliyat turlari bo'yicha asosiy kapitalga kiritilgan investitsiyalar va kreditlar

Hisobot davrida asosiy kapitalga kiritilgan investitsiyalarning asosiy qismi tog'-kon sanoatiga 8 875,0 mlrd. so'm (30,7 %), elektr energiyasi, gaz, bug' va kondensiyalangan havo faoliyatiga 4 970,3 mlrd. so'm (17,2 %), ishlab chiqarish sanoatiga 4 465,1 mlrd. so'm (15,4 %), qishloq, o'rmon va baliqchilik xo'jaligi faoliyat turiga 3 694,7 mlrd. so'm (12,8 %), tashish va saqlashga 1 276,7 mlrd. so'm (4,4 %), sog'liqni saqlash va ijtimoiy xizmatlar ko'rsatish sohasiga 963,2 mlrd. so'm (3,3 %), qurilish faoliyatiga 1 146,1 mlrd. so'm (4,0 %), turar-joy qurilishiga 1 011,5 mlrd. so'm (3,5 %), suv bilan ta'minlash, kanalizatsiya, chiqindilarni yig'ish va qayta foydalanishga 568,6 mlrd. so'm (2,0 %), ta'limga 372,4 mlrd. so'm (1,3 %), ulgurji va chakana savdoga 355,6 mlrd. so'm (1,2 %), axborot va aloqa 153,9 mlrd. so'm (0,5 %), san'at, ko'ngil ochish va dam olish xizmati turlariga 94,1 mlrd. so'm (0,3 %), yashash va ovqatlanish xizmati turlariga 80,6 mlrd. so'm (0,3 %), moliya va sug'urta faoliyatiga 15,8 mlrd. so'm (0,1 %) va boshqa faoliyat turlariga 9 66,6 mlrd. so'm (3,3 %) to'g'ri keldi.

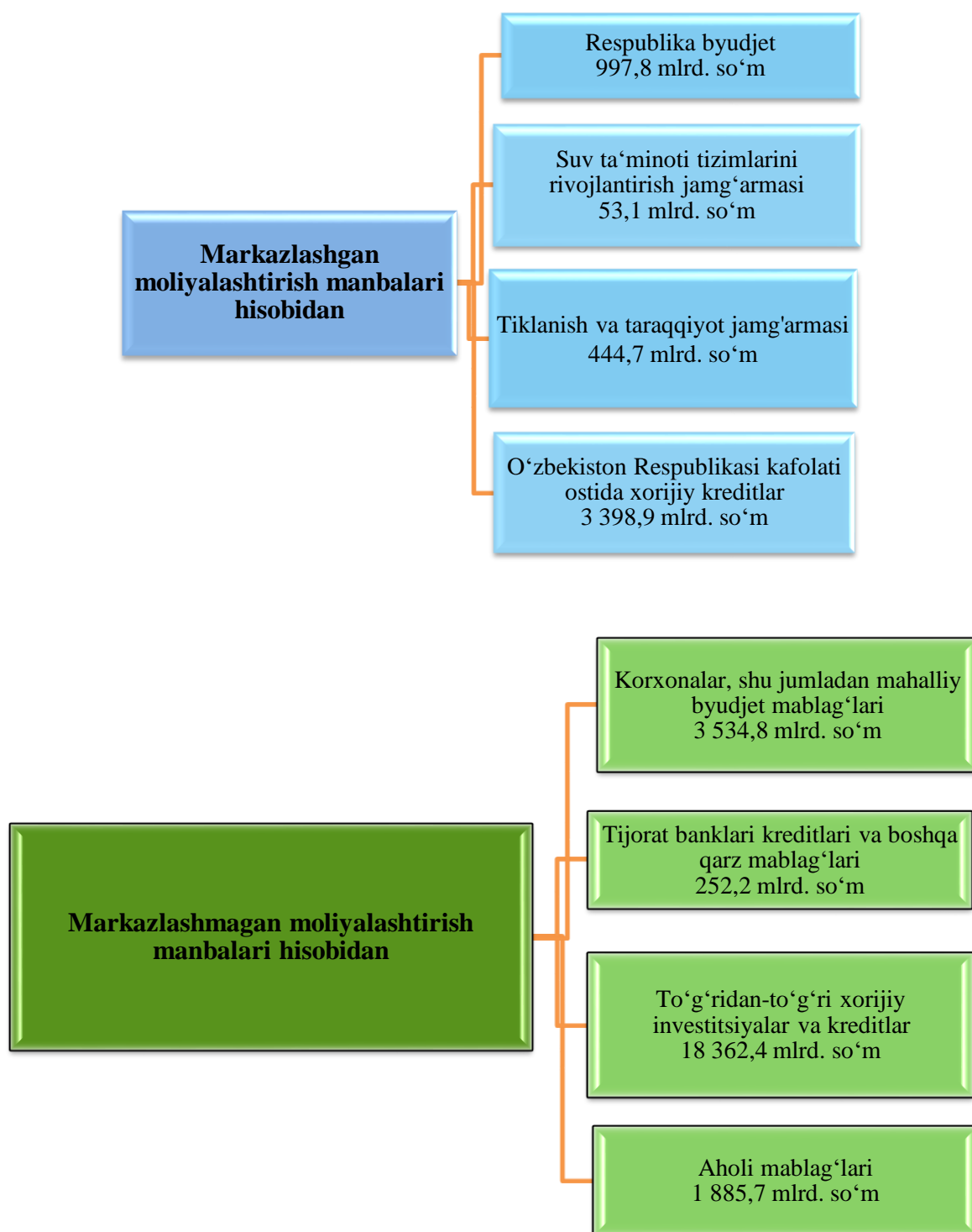
Iqtisodiy faoliyat turlari bo'yicha asosiy kapitalga o'zlashtirilgan investitsiyalar

	Hajmi, mlrd so'm	umumiy hajmga nisbatan, %da	
		2024- y.	2025- y.
Asosiy kapitalga investitsiyalar – jami	28 929,6	100,0	100,0
<i>shu jumladan:</i>			
qishloq, o'rmon va baliqchilik xo'jaligi	3 694,7	9,6	12,8
tog'-kon sanoati	8 875,0	35,1	30,7
ishlab chiqarish sanoati	4 465,1	16,9	15,4
elektr energiyasi, gaz, bug' va kondensiyalangan havo	4 970,3	11,2	17,2
suv bilan ta'minlash, kanalizatsiya, chiqindilarni yig'ish va qayta foydalanish	568,6	3,1	2,0
Qurilish	1 146,1	5,4	4,0
ulgurji va chakana savdo, motorli transport vositalari va motosikllarni ta'mirlash	355,6	1,2	1,2
tashish va saqlash	1 276,7	4,6	4,4
yashash va ovqatlanish bo'yicha xizmatlar	80,6	0,3	0,3
axborot va aloqa	153,9	0,5	0,3
moliya va sug'urta faoliyati	15,8	-	0,1
ta'lim	372,4	0,3	1,3
sog'liqni saqlash va ijtimoiy xizmatlar ko'rsatish	963,2	2,9	3,3
san'at, ko'ngil ochish va dam olish	94,1	-	0,1
turar-joy qurilishiga investitsiyalar	1 011,5	8,1	3,5
boshqa faoliyat turlari	886,0	3,1	3,4

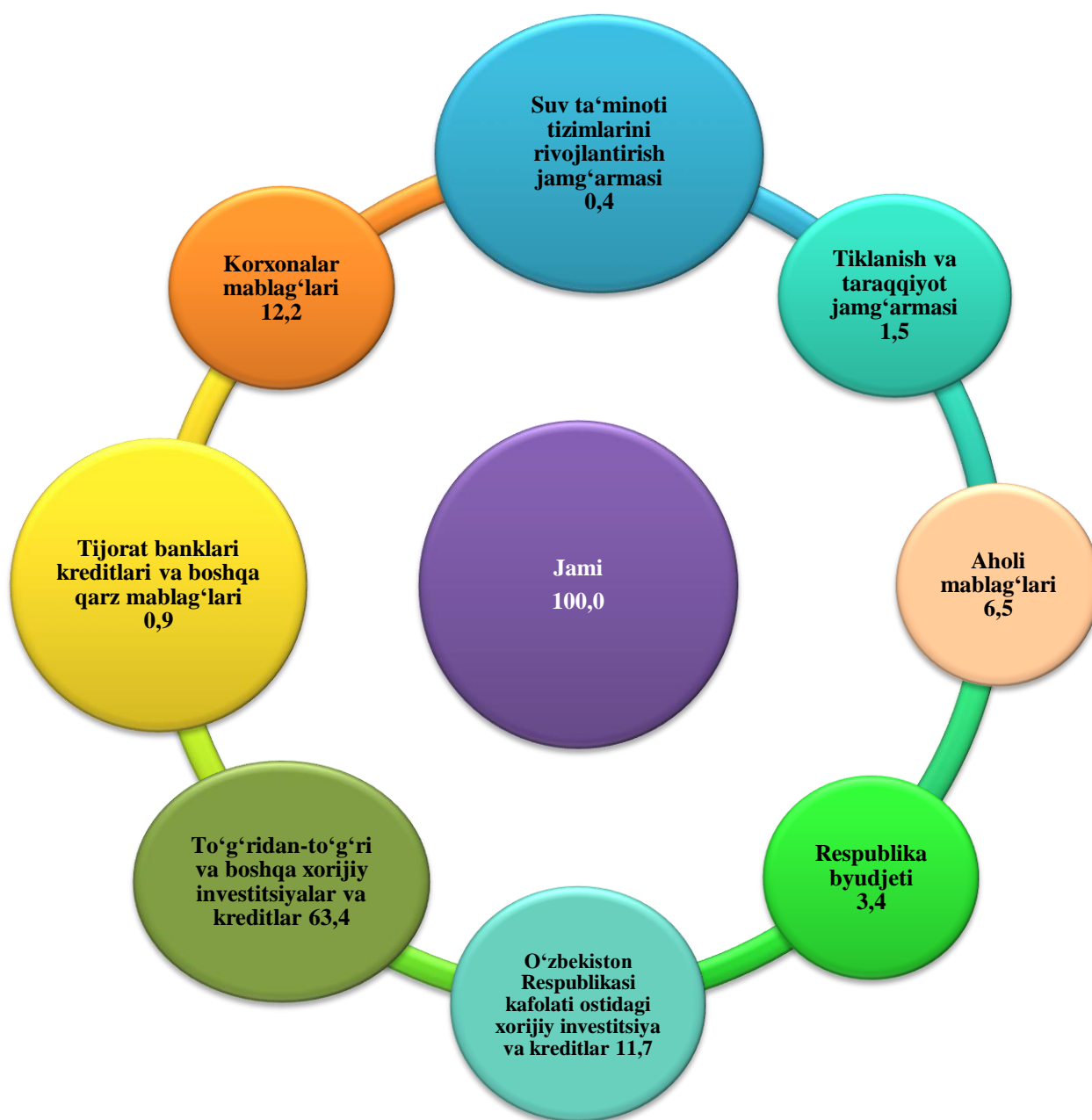


- Ishlab chiqarish sanoati
- Elektr, gaz bilan ta'minlash
- Tog'-kon sanoati
- Qishloq xo'jaligi
- Suv bilan ta'minlash va kanalizatsiya
- Qurilish
- Tashish va saqlash
- Axborot va aloqa
- Ko'chmas mulk bilan operatsiyalar
- Boshqa faoliyat turlari

2025- yil yanvar-sentabr oylarida asosiy kapitalga kiritilgan investitsiyalarning moliyalashtirish manbalari bo'yicha tarkibi



**Moliyalashtirish manbalari bo'yicha
asosiy kapitalga kiritilgan investitsiyalar**
(umumiy hajmga nisbatan % da)



Jami o'zlashtirilgan investitsiyalarning 12,2 % korxonalar va tashkilotlarning o'z mablag'lari hisobidan o'zlashtirildi, shu bilan birga, To'g'ridan-to'g'ri va boshqa xorijiy investitsiyalar va kreditlar hisobidan 63,4 %, Respublika byudjeti hisobidan, bu esa jami investitsiyalarning 3,4 % ni tashkil etadi.

**2025- yilning yanvar-sentabr oylarida moliyalashtirish manbalari bo'yicha
asosiy kapitalga kiritilgan investitsiyalar**

	<i>Kiritilgan investitsiyalar, mlrd. so'm</i>	<i>O'tgan yilning mos davriga nisbatan o'sish sur'ati, %</i>	<i>Umumiy hajmdagi ulushi, %</i>
Barcha moliyalashtirish manbalari hisobidan	28 929,6	109,3	100,0
Respublika budjeti	997,8	95,0	3,4
Suv ta'minoti tizimlarini rivojlantirish jamg'armasi	53,1	7,2 m.	0,4
Tiklanish va taraqqiyot jamg'armasi	444,7	-	1,5
O'zbekiston Respublikasi tomonidan kafolatlangan chet el kreditlari	3 398,9	131,8	11,7
Korxonalar mablag'lari	3 534,8	91,7	12,2
Tijorat banklari kreditlari va boshqa qarz mablag'lari	252,2	217,8	0,9
To'g'ridan-to'g'ri xorijiy investitsiyalar va kreditlar	18 362,4	108,5	63,4
Aholi mablag'lari	1 885,7	97,1	6,5

Moliyalashtirish manbalari bo'yicha asosiy kapitalga kiritilgan investitsiyalarning eng yuqori o'sish sur'atlari O'zbekiston Respublikasi tomonidan kafolatlangan chet el kreditlari 3 398,9 mlrd. so'm bo'lib, o'tgan yilga nisbatan o'sish sur'ati 131,8 % ni tashkil etgan.

**Shahar va tumanlar kesimida asosiy kapitalga kiritilgan
investitsiyalar, mlrd. so'm**

	2024- y. yanvar- sentabr	2025- y. yanvar- sentabr	o'tgan yilning mos davriga o'sish sur'ati, % da	jami investitsiyalardan to'g'ridan-to'g'ri xorijiy investitsiyalar hajmi, ming AQSH doll.
--	--------------------------------	--------------------------------	---	---

Qashqadaryo viloyati 25 015,7 28 929,6 109,3 464 295,6

shaharlar:

Qarshi sh. 3 026,4 2 783,8 141,0 87 664,2

Shahrisabz sh. 608,6 276,2 60,3 501,8

tumanlar:

G'uzor 2 893,3 3 119,8 101,8 56 626,0

Dehqonobod 197,9 1 113,4 5,3 m. 0,0

Qamashi 429,2 798,4 175,8 38 296,6

Qarshi 547,3 1 091,3 188,3 11 683,0

Koson 354,9 559,3 146,8 0,0

Kitob 760,4 724,8 90,0 6 733,6

Mirishkor 372,3 757,3 191,7 38 015,3

Muborak 4 386,4 5 304,2 114,1 6 522,9

Nishon 8 505,5 6 801,5 75,8 189 751,5

Kasbi 589,6 559,2 89,1 19 268,2

Ko'kdala 321,8 746,3 219,3 5 067,8

Chiroqchi 529,2 442,7 78,1 0,0

Shahrisabz 815,2 1 256,6 146,1 4 164,6

Yakkabog' 677,6 764,6 106,7 0,0

Aholi jon boshiga kiritilgan investitsiyalar
(2025- yil yanvar-sentabr oylarida)

	<i>Aholi jon boshiga investitsiyalar hajmi, ming so‘mda</i>	<i>O‘sish sur‘ati, % da</i>
Qashqadaryo viloyati	7 885,9	107,0
<i>shahrlar:</i>		
Qarshi sh.	14 860,6	138,1
Shahrisabz sh.	2 564,1	59,0
<i>tumanlar:</i>		
G‘uzor	13 635,7	99,8
Dehqonobod	6 789,1	521,0
Qamashi	2 640,3	171,9
Qarshi	3 867,0	183,5
Koson	1 735,8	145,5
Kitob	2 501,2	88,3
Mirishkor	5 680,9	188,4
Muborak	55 310,1	112,1
Nishon	39 520,6	73,8
Kasbi	2 548,7	87,8
Ko‘kdala	3 795,9	212,8
Chiroqchi	1 598,6	77,2
Shahrisabz	5 225,1	143,3
Yakkabog‘	2 633,9	104,6

2025- yilning yanvar-sentabr oylarida aholi jon boshiga hisoblangan asosiy kapitalga kiritilgan investitsiyalar hajmi bo‘yicha yuqori ko‘rsatkichlar Muborak tumani 55 310,1 ming so‘m, bu yerda elektir energiya ishlab chiqarishdan o‘zlashtirilgan, Nishon tumani 39 520,6 ming so‘m, bo‘lib bu yerda tabiiy gazni qazib olishga o‘zlashtirilgan investitsiyalar bilan bog‘liq.

**2025- yilning yanvar-sentabr oylarida moliyalashtirish manbalari bo'yicha
asosiy kapitalga kiritilgan investitsiyalar, mlrd. so'm**

	Asosiy kapitalga kiritilgan investitsiyalar jami, mlrd. so'm	shu jumladan moliyalashtirish manbalari bo'yicha:				
		Respublika budjeti	korxonalar mablag'lari	aholi mablag'lari	xorijiy investitsiyalar va kreditlar	Xukumat kafolati ostidagi chet el kreditlari

Qashqadaryo viloyati	28 929,6	997,8	3 534,8	1 885,7	18 362,4	3 398,9
-----------------------------	-----------------	--------------	----------------	----------------	-----------------	----------------

shaharlar:

Qarshi sh.	4 502,7	424,5	957,9	130,2	2 694,4	251,5
------------	---------	-------	-------	-------	---------	-------

Shahrisabz sh.	387,4	60,1	53,2	77,3	193,7	0,0
----------------	-------	------	------	------	-------	-----

tumanlar:

G'uzor	3 119,8	25,3	334,7	156,0	2 586,1	8,1
--------	---------	------	-------	-------	---------	-----

Dehqonobod	1 113,4	20,0	10,1	152,6	137,4	788,8
------------	---------	------	------	-------	-------	-------

Qamashi	798,4	42,8	52,6	132,8	562,3	0,0
---------	-------	------	------	-------	-------	-----

Qarshi	1 091,3	33,7	135,2	125,0	614,3	53,4
--------	---------	------	-------	-------	-------	------

Koson	559,3	25,8	46,1	198,0	94,5	189,1
-------	-------	------	------	-------	------	-------

Kitob	724,8	40,5	184,6	171,9	320,9	0,0
-------	-------	------	-------	-------	-------	-----

Mirishkor	757,3	16,2	6,2	71,5	662,9	0,0
-----------	-------	------	-----	------	-------	-----

Muborak	5 304,2	77,8	696,0	78,0	4 452,2	0,0
---------	---------	------	-------	------	---------	-----

Nishon	6 801,5	42,2	818,3	63,8	3 584,6	1 839,6
--------	---------	------	-------	------	---------	---------

Kasbi	559,2	21,1	37,1	63,7	433,2	0,0
-------	-------	------	------	------	-------	-----

Ko'kdala	746,3	45,2	18,1	44,0	628,5	0,0
----------	-------	------	------	------	-------	-----

Chiroqchi	442,7	57,7	7,7	236,0	140,4	0,0
-----------	-------	------	-----	-------	-------	-----

Shahrisabz	1 256,6	19,4	125,7	61,0	845,3	146,5
------------	---------	------	-------	------	-------	-------

Yakkabog'	764,6	45,5	51,3	124,0	411,7	121,9
-----------	-------	------	------	-------	-------	-------

davomi

	Asosiy kapitalga kiritilgan investitsiyalar jami, mlrd. so'm	shu jumladan moliyalashtirish manbalari bo'yicha:		
		Suv ta'minoti tizimlarini rivojlantirish jang'armasi	Tiklanish va taraqqiyot jang'armasi	tijorat banklari kreditlari va boshqa qarz mablag'lari


Qashqadaryo viloyati	28 929,6	42,9	444,7	252,2
<i>shaharlar:</i>				
Qarshi sh.	4 502,7	0,0	-	37,5
Shahrisabz sh.	387,4	6,8	-	3,2
<i>tumanlar:</i>				
G'uzor	3 119,8	0,0	-	9,6
Dehqonobod	1 113,4	0,0	-	4,5
Qamashi	798,4	0,0	-	7,8
Qarshi	1 091,3	0,1	-	122,3
Koson	559,3	7,4	-	5,7
Kitob	724,8	0,0	-	7,0
Mirishkor	757,3	0,0	-	0,0
Muborak	5 304,2	0,4	-	0,3
Nishon	6 801,5	0,0	444,7	8,2
Kasbi	559,2	0,0	-	4,1
Ko'kdala	746,3	0,0	-	0,0
Chiroqchi	442,7	10,5	-	0,9
Shahrisabz	1 256,6	0,0	-	38,5
Yakkabog'	764,6	20,3	-	2,6

Ijtimoiy soha obyektlarini qurish

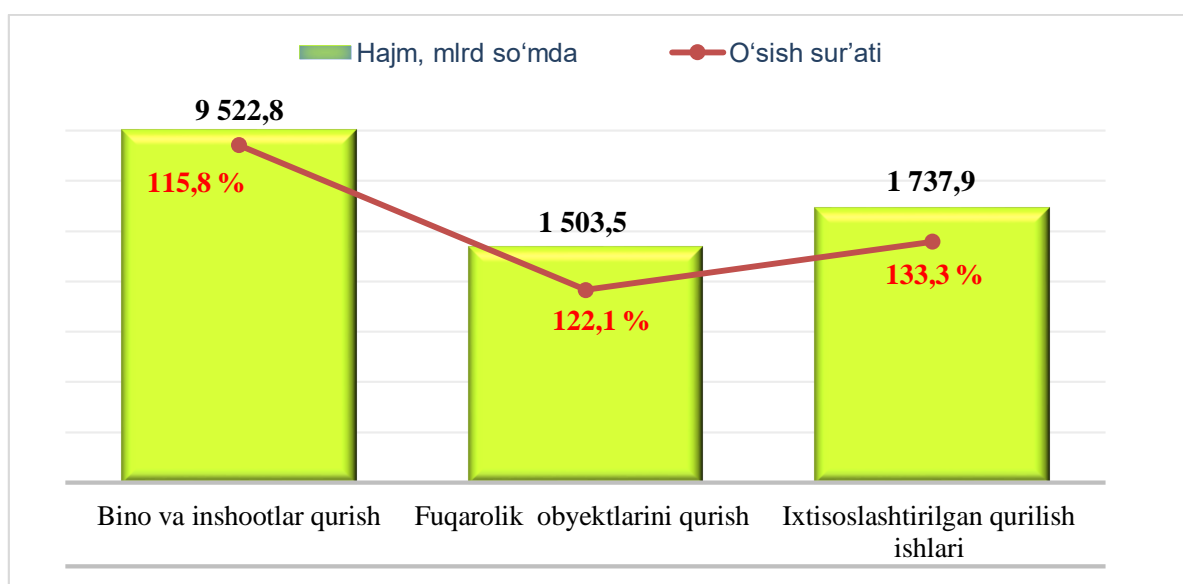
2025- yilning yanvar-sentabr oylarida umumiy maydoni 682,6 ming kv.m. bo'lgan 2 786 ta uy-joy qurilgan (2024- yilning yanvar-sentabr oylariga nisbatan 92,1 %) shu jumladan, qishloq joylarda 334,4 ming kv.m, 1300 ta uy-joy foydalanishga topshirildi. Noishlab chiqarish sohasiga kiritilgan investitsiyalar hajmidan 984,6 mlrd. so'mi yoki 3,4 % i turar-joy qurilishida o'zlashtirildi.

Umumta'lim maktablari va maktabgacha ta'lim muassasalari qurilishida 158,4 mlrd. so'm atrofida investitsiyalar o'zlashtirildi, bu noishlab chiqarish sohasiga yo'naltirilgan investitsiyalarning 0,5 foizini tashkil qiladi.

Qurilish faoliyati. 2025- yilning yanvar-sentabr oylarida 12 764,2 mlrd. so'mlik qurilish ishlari bajarilib, o'tgan yilning mos davriga nisbatan o'sish sur'ati 110,5 % ni tashkil etdi.

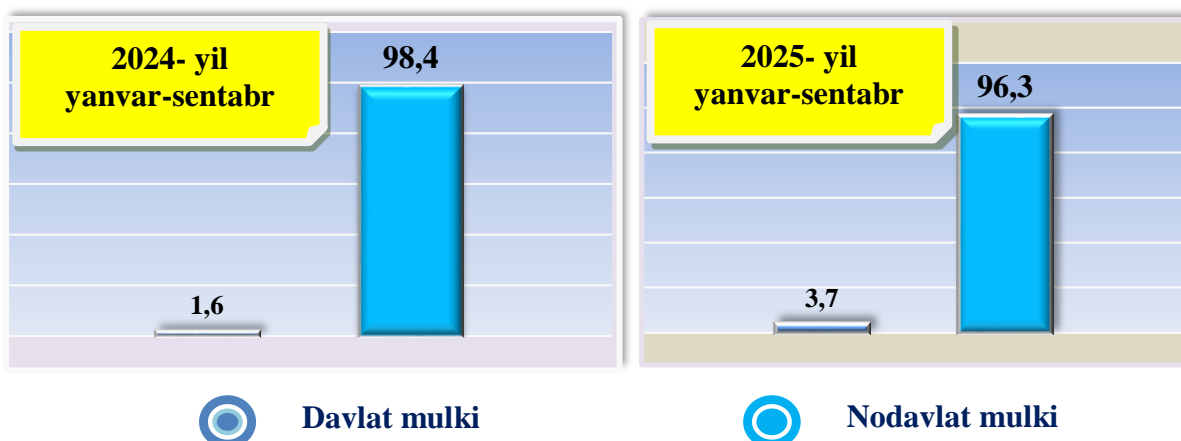


Iqtisodiy faoliyat turlari bo'yicha qurilish ishlari o'sish sur'ati va hajmi

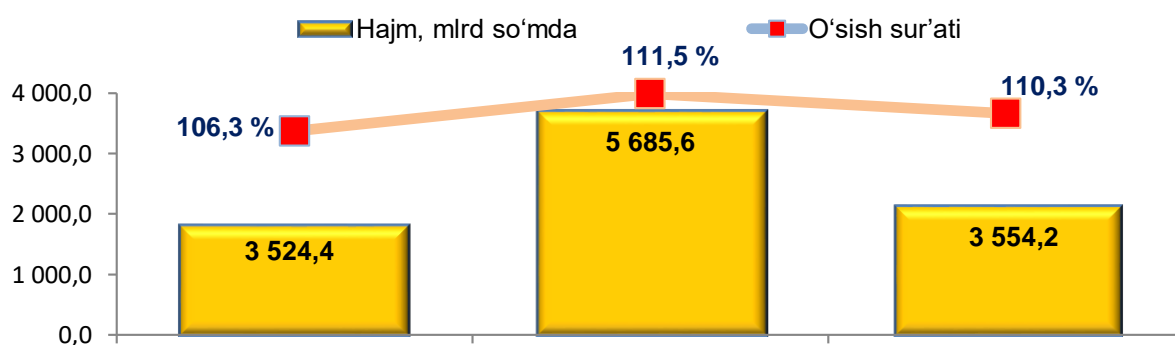


Qurilish ishlari umumiy hajmining 74,6 % ni binolar va inshootlarni qurishga, 11,8 % ni fuqarolik qurilishi ob'ektlarini qurish bo'yicha qurilishga 13,6 % ni ixtisoslashtirilgan qurilish ishlariga to'g'ri keldi. Shu jumladan, umumiy hajmdan 65,3 % ni yangi qurilish, rekonstruksiya va kengaytirish hamda texnik jihatdan qayta jihozlashga to'g'ri keladi.

**Mulkchilik shakllari bo'yicha qurilish tashkilotlarining
o'z kuchlari bilan bajargan qurilish ishlari taqsimoti**
(umumiy hajmga nisbatan % da)



**Korxonalar turlari bo'yicha
qurilish ishlari hajmi, mlrd.so'm**

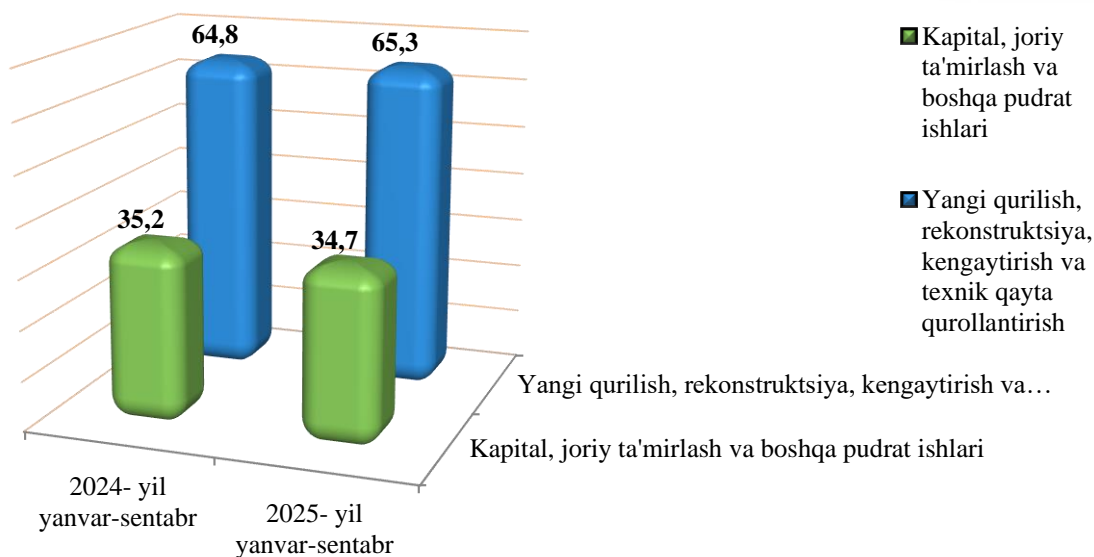


Iqtisodiy faoliyat turlari bo'yicha korxonalar turlari kesimida qurilish ishlari

	Bino va inshootlar qurilishi	Fuqarolik obyektlari qurilishi	Ixtisoslashtirilgan qurilish ishlari
Yirik qurilish tashkilotlari hajmi, mlrd so'm	652,6	427,3	1 050,0
<i>o'sish sur'ati, %</i>	122,4	118,3	121,1
Kichik korxonalar va mikrofirmalar hajmi, mlrd so'm	7 279,6	1 076,2	687,9
<i>o'sish sur'ati, %</i>	145,3	167,8	150,3
Norasmiy sektor hajmi, mlrd so'm	1 590,6	-	-
<i>o'sish sur'ati, %</i>	118,9	-	-

Jami qurilish ishlari hajmida yangi qurilish, rekonstruksiya, kengaytirish va texnik jihatdan qayta qurollantirish ishlari hajmi 8 331,0 mlrd. so‘mni (ulushi 65,3 %) tashkil etdi. Kapital, joriy ta‘mirlash va boshqa pudrat ishlari hajmi esa 4 433,2 mlrd. so‘mni (ulushi 34,7 %) tashkil etdi.

Qurilish ishlari turlari bo‘yicha (jamiga nisbatan foiz hisobida)

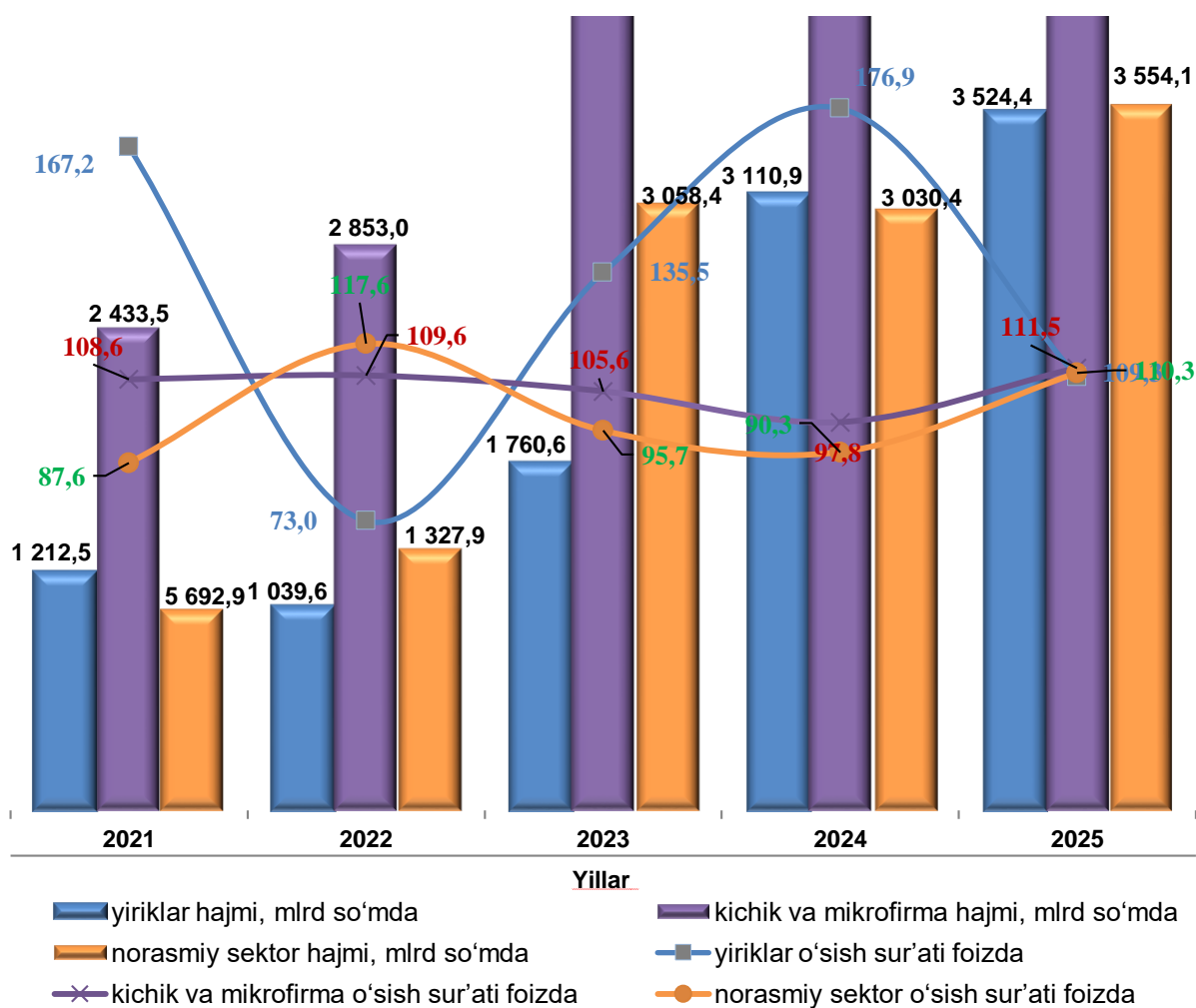


Yanvar-sentabr oylarida shahar va tumanlar bo‘yicha qurilish ishlari hajmi, mlrd. so‘m

	2024- yil	2025- yil	o‘tgan yilning mos davriga nisbatan o‘shir sur‘ati, % da	Umumiy hajmga nisbatan ulushi % da
Qashqadaryo viloyati	11 059,3	12 764,2	110,5	100,0
<i>shaharlar:</i>				
Qarshi sh.	2 832,7	3 501,7	119,1	27,4
Shahrisabz sh.	349,2	416,4	114,5	3,3
<i>tumanlar:</i>				
G‘uzor	846,3	557,1	63,2	4,4
Dehqonobod	118,7	134,2	107,2	1,1

davomi

	2024- yil	2025- yil	o'tgan yilning mos davriga nisbatan o'sish sur'ati, % da	Umumiy hajmga nisbatan ulushi % da
Qamashi	163,4	198,7	115,6	1,6
Qarshi	608,2	814,3	128,7	6,4
Koson	548,3	629,5	110,1	4,9
Kitob	285,5	385,3	128,8	3,0
Mirishkor	123,3	143,8	111,4	1,1
Muborak	677,4	549,5	78,1	4,3
Nishon	539,0	753,7	134,6	5,9
Kasbi	136,5	173,7	121,8	1,4
Ko'kdala	85,8	101,7	113,8	0,8
Chiroqchi	460,5	542,3	112,6	4,2
Shahrisabz	374,1	417,8	107,2	3,3
Yakkabog'	314,3	338,0	102,8	2,6
Тақсимланмайдиған ҳажм	2 596,2	3 106,6	113,6	24,3



**2025- yilning yanvar-sentabr oylarida
qurilish ishlari hajmi va o‘shish sur‘atlari**

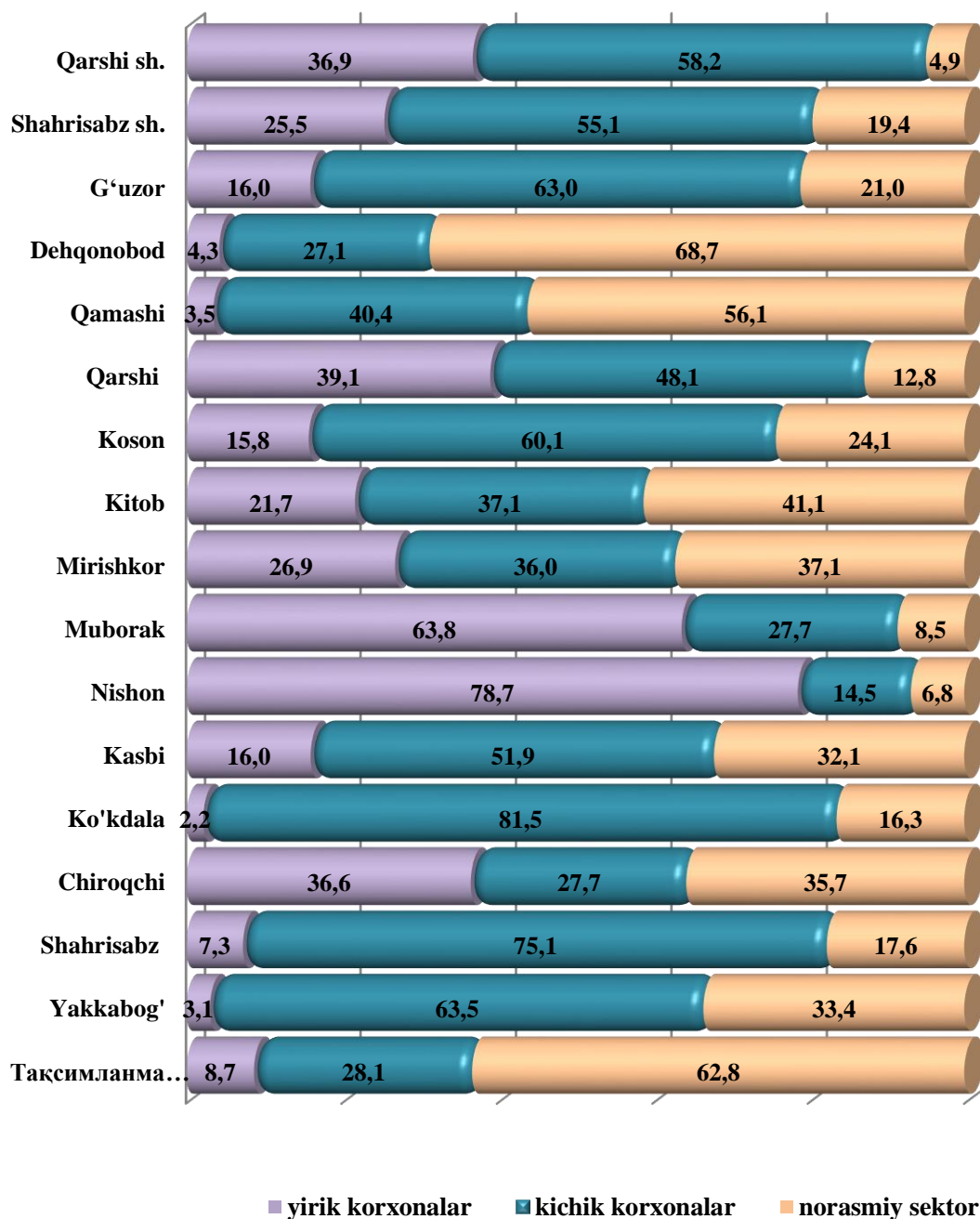
	<i>Qurilish ishlari, mlrd. so‘m</i>	<i>Shu jumladan:</i>		
		<i>Yirik qurilish tashkilotlari</i>	<i>Kichik va mikrofirmalar</i>	<i>Norasmiy sektor</i>
Qashqadaryo viloyati	12 764,2	3 524,4	5 685,6	3 554,2
shaharlar:				
Qarshi sh.	3 501,7	1 291,8	2 038,5	171,4
Shahrisabz sh.	416,4	106,2	229,4	80,8
tumanlar:				
G‘uzor	557,1	89,0	351,2	116,9
Dehqonobod	134,2	5,7	36,3	92,2
Qamashi	198,7	7,0	80,3	111,4
Qarshi	814,3	318,7	391,6	104,0
Koson	629,5	99,4	378,3	151,8
Kitob	385,3	83,7	143,0	158,6
Mirishkor	143,8	38,7	51,8	53,3
Muborak	549,5	350,3	152,4	46,8
Nishon	753,7	593,1	109,2	51,4
Kasbi	173,7	27,8	90,1	55,8
Ko‘kdala	101,7	2,2	82,9	16,6
Chiroqchi	542,3	198,7	150,3	193,3
Shahrisabz	417,8	30,6	313,8	73,4
Yakkabog‘	338	10,4	214,6	113,0
Тақсимланмайдиган ҳажм	3 106,5	271,2	871,9	1 963,4

2025- yilning yanvar-sentabr oylarida, jami qurilish ishlari hajmi tarkibida yirik qurilish tashkilotlari tomonidan bajarilgan qurilish ishlari hajmi 3 524,4 mlrd. so‘mni tashkil etdi. Qurilish ishlari 2024- yilga nisbatan 109,3 % ni tashkil etib, jami qurilish ishlari hajmidagi ulushi 2024- yildagi ko‘rsatkich darajasidan 0,5 % punktga kamayib, 27,6 % ni tashkil etdi.

Aholi jon boshiga qurilish ishlari
(2025- yil yanvar-sentabr oylarida)

	<i>Aholi jon boshiga qurilish ishlari hajmi, ming soʻmda</i>	<i>Oʻsish surʻati, % da</i>
Qashqadaryo viloyati	3 479,4	108,2
<i>shaharlar:</i>		
Qarshi sh.	11 556,8	116,3
Shahrisabz sh.	2 756,0	112,0
<i>tumanlar:</i>		
Gʻuzor	2 434,8	61,7
Dehqonobod	818,4	106,1
Qamashi	657,0	113,8
Qarshi	2 885,6	124,9
Koson	1 953,8	107,4
Kitob	1 329,4	126,7
Mirishkor	1 078,7	109,4
Muborak	5 729,8	76,2
Nishon	4 379,3	130,8
Kasbi	791,7	119,4
Koʻkdala	517,3	110,2
Chiroqchi	1 958,5	110,2
Shahrisabz	1 737,0	105,2
Yakkabogʻ	1 164,3	101,0

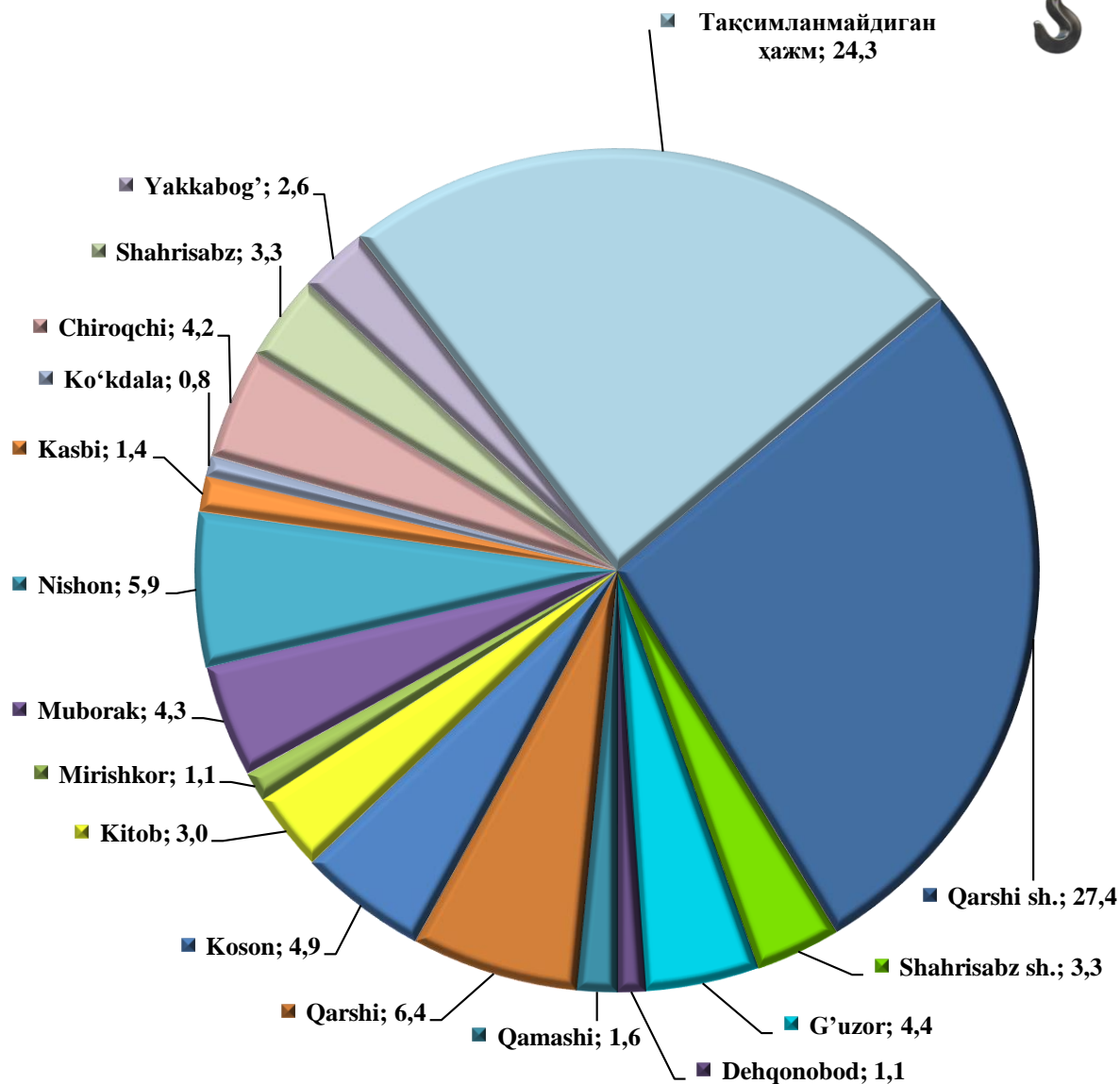
**2025- yilning yanvar-sentabr oylarida korxonalar turlari bo‘yicha
qurilish ishlari hajmi,
(umumiy hajmga nisbatan % da)**



Yirik korxonalar tomonidan bajarilgan qurilish ishlarining yuqori ko‘rsatkichlari Nishon tumani (jami qurilish ishlari hajmidagi ulushi 78, %), Muborak tumani (ulushi 63,8 %), Chiroqchi tumanida (ulushi 36,6 %) tumanlariga to‘g‘ri keladi.



Shahar va tumanlar kesimida qurilish ishlari ulushi, (umumiy hajmga nisbatan % da)



Jami qurilish hajmidan eng yuqori ulushni Qarshi shahrida 27,4 % ni, Qarshi tumanida 6,4 % ni va Muborak 4,3 % ni tashkil etdi.

Shuningdek, viloyat miqyosida qurilish ishlari hajmida eng past ulushlar Koʻkdala (0,8 %), Mirishkor (1,1 %) va Dehqonobod (1,1 %) tumanlari hissasiga toʻgʻri keladi.