

I. SANOAT

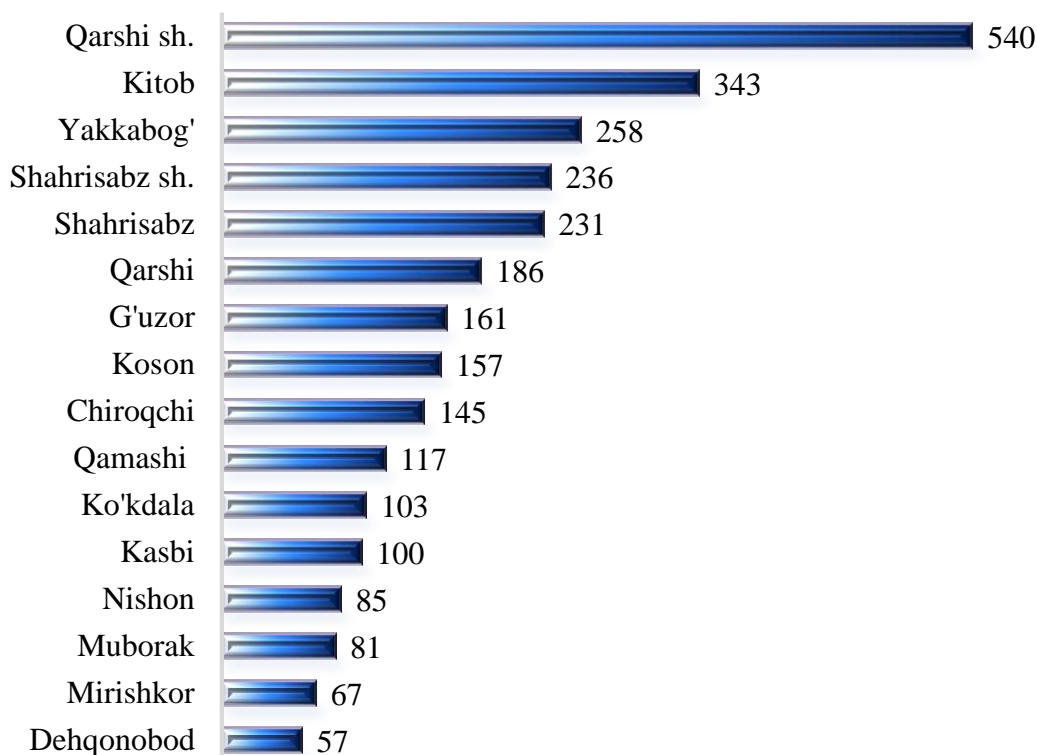
Korxonalar va tashkilotlar yagona davlat registri ma'lumotlariga ko'ra, 2025- yil 1- oktabr holatiga faoliyat yuritayotgan sanoat korxonalari soni 2 867 taga yetdi. Bu ko'rsatkich 2024- yil 1- oktabr holatiga nisbatan 391 ta yoki 88,0 % ni tashkil etdi. 2025- yil yanvar-sentabr oylarida viloyatda 464 ta yangi sanoat korxonalari tashkil etilgan bo'lib, ularning 14,0 foizi Qarshi shahri, 11,6 foizi Yakkabog' tumani, 9,5 foizi Shahrisabz shahri, 7,8 foizi Ko'kdala tumani, 6,5 foizi Qarshi tumani hamda 6,3 foizi G'uzor, Koson va Nishon tumanlari hissaiga to'g'ri keldi.



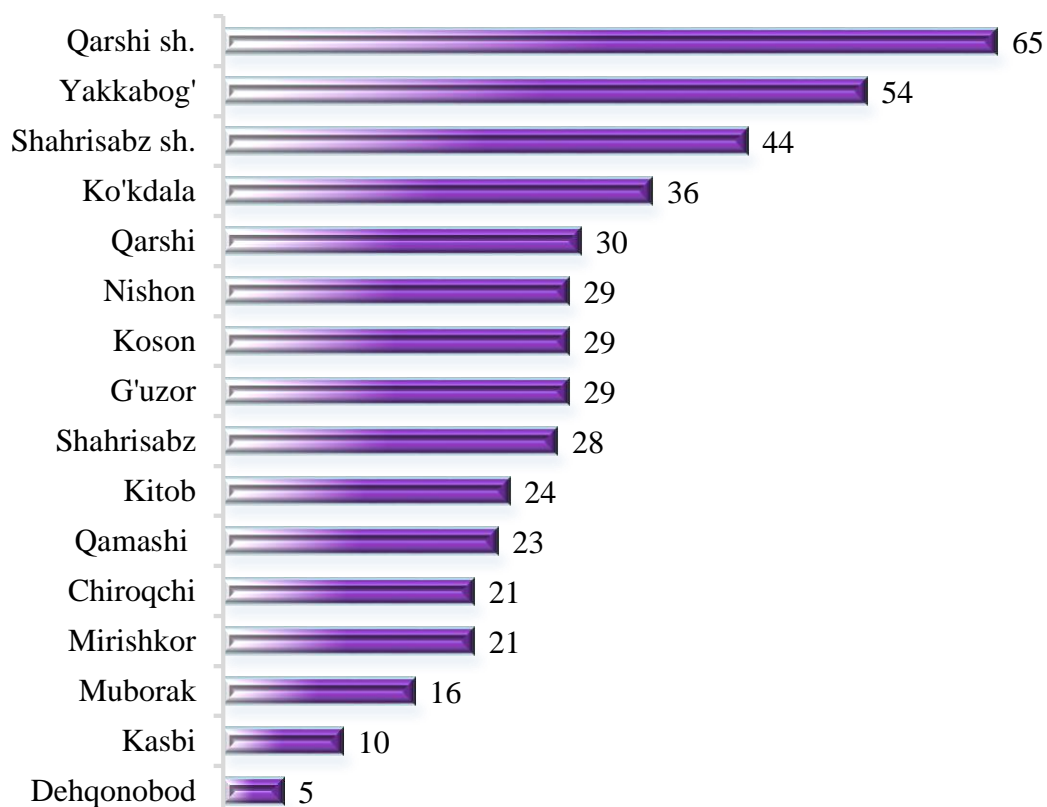
2025- yil 1- oktabr holatiga shahar va tumanlar kesimida faoliyat yuritayotgan sanoat korxonalari soni, birlikda

	<i>faoliyat yuritayotgan</i>	<i>shundan,</i>		<i>2025- yil yanvar-sentabr oylarida tashkil etilgan</i>
		<i>yirik korxonalar</i>	<i>kichik biznes</i>	
Jami	2 867	46	2 821	464
Qarshi sh.	540	10	530	65
Shahrisabz sh.	236	2	234	44
G'uzor t.	161	3	158	29
Dehqonobod t.	57	1	56	5
Qamashi t.	117	1	116	23
Qarshi t.	186	2	184	30
Koson t.	157	6	151	29
Kitob t.	343	3	340	24
Mirishkor t.	67	2	65	21
Muborak t.	81	3	78	16
Nishon t.	85	4	81	29
Kasbi t.	100	3	97	10
Kukdala t.	103	-	103	36
Chiroqchi t.	145	-	145	21
Shahrisabz t.	231	3	228	28
Yakkabog' t.	258	3	255	54

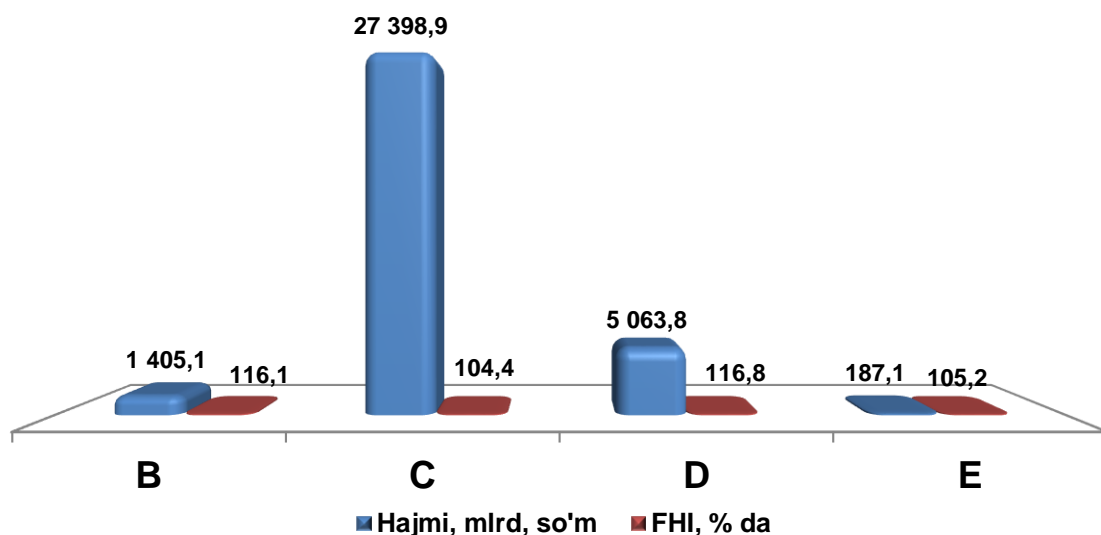
Faoliyat yuritayotgan sanoat korxonalari soni, birlik
(2025- yil 1- oktabr holatiga)



Yangi tashkil etilgan sanoat korxonalari soni, birlik
(2025- yil yanvar-sentabr)



Qashqadaryo viloyatining sanoat ishlab chiqarishi (2025- yil yanvar-sentabr)

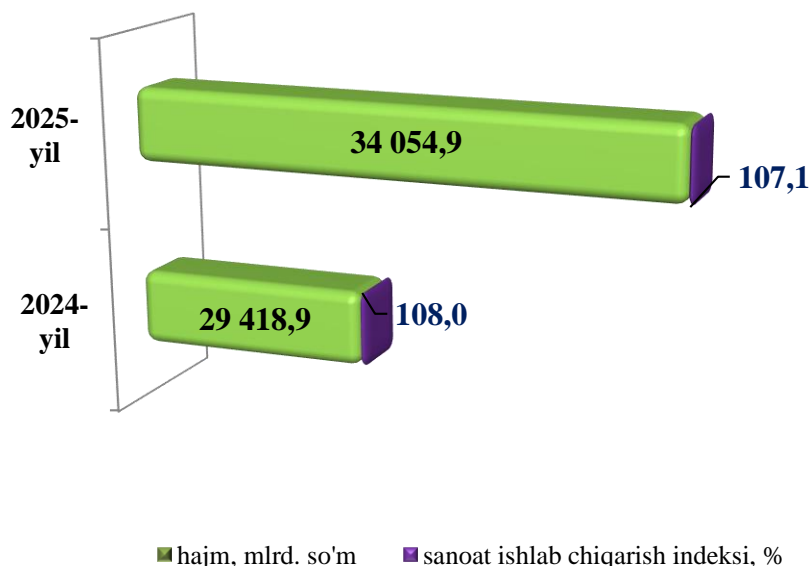


Mahsulotlar ishlab chiqarishning eng katta hajmi ishlab chiqaradigan (qayta ishlaydigan) korxonalar tomonidan ishlab chiqarilgan bo'lib, ishlab chiqarish hajmi 27 398,9 mlrd. so'm bo'lib, jami sanoat mahsulotlari ishlab chiqarishdagi ulushi 80,5 foizni tashkil etdi.

Shuningdek, hisobot davrida jami sanoat mahsulotlari ishlab chiqarish hajmida elektr, gaz, bug' bilan ta'minlash va havoni konditsiyalash faoliyat turi bo'yicha 5 063,8 mlrd. so'm (jami sanoat mahsulotlari ishlab chiqarishdagi ulushi 14,9 %), suv bilan ta'minlash, kanalizatsiya tizimi, chiqindilarni utilizatsiya qilish faoliyat turlari bo'yicha 187,1 mlrd. so'm (0,5 %) hamda tog'-kon sanoati va ochiq konlarni ishlash faoliyat turi bo'yicha 1 405,1 mlrd. so'm (4,1 %) mahsulotlar ishlab chiqarilgan.

Sanoat mahsulotlari ishlab chiqarish hajmining oshishida Tog'-kon sanoati va ochiq konlarni ishlash hajmidagi ulushi – 116,1 %, Ishlab chiqaradigan sanoat – 104,4 %, Elektr, gaz, bug' bilan ta'minlash va havoni konditsiyalash- 116,8 %, Suv bilan ta'minlash, kanalizatsiya tizimi, chiqindilarni yig'ish va utilizatsiya qilish - 105,2 % o'sishga asosiy omil bo'lib xizmat qildi.

Yanvar-sentabr oylarida sanoat ishlab chiqarish hajmi va o'sish sur'ati



2025- yilning yanvar-sentabr oylarida iqtisodiy faoliyat turlari bo'yicha sanoat ishlab chiqarish tarkibi





Yanvar-sentabr oylarida iqtisodiy faoliyat turlari bo'yicha sanoat mahsulotlarini ishlab chiqarish

	mlrd. so'm		fizik hajm indeksi, %	jamiga nisbatan ulushi, foiz hisobida	
	2024- y.	2025- y.		2024- y.	2025- y.

Iqtisodiy faoliyatning alohida turlari bo'yicha sanoat mahsulotlarini ishlab chiqarish hajmi

	29 418,9	34 054,9	107,1	100,0	100,0
--	----------	----------	-------	-------	-------

iqtisodiy faoliyat turlari bo'yicha:

Tog'-kon sanoati va ochiq konlarni ishlash

	1 274,6	1 405,1	116,1	4,3	4,1
--	---------	---------	-------	-----	-----

ulardan:

Tog'-kon sanoatining boshqa sohalari

	192,9	282,0	122,7	0,7	0,8
--	-------	-------	-------	-----	-----

Qayta ishlash sanoati

	24 123,2	27 398,9	104,4	82,0	80,5
--	----------	----------	-------	------	------

undan:

Oziq-ovqat mahsulotlari, ichimliklar va tamaki mahsulotlarini ishlab chiqarish

	6 432,0	7 322,5	110,2	21,9	21,5
--	---------	---------	-------	------	------

To'qimachilik mahsulotlari, kiyimlar, teri va unga tegishli mahsulotlar ishlab chiqarish

	5 807,8	6 251,4	104,4	19,7	18,4
--	---------	---------	-------	------	------

Yog'och va po'kak buyumlar, pohl va to'qish uchun materiallardan buyumlar, qog'oz va qog'oz mahsulotlari, mebellar ishlab chiqarish

	10,2	55,1	4,9 m.	0,03	0,2
--	------	------	--------	------	-----

Yozilgan materiallarni nashr qilish va aks ettirish

	15,8	12,3	65,3	0,1	0,04
--	------	------	------	-----	------

Kimyo mahsulotlari ishlab chiqarish

	3 770,2	3 009,6	77,5	12,8	8,8
--	---------	---------	------	------	-----

davomi

	mlrd. so‘m		fizik hajm indeksi , %	jamiga nisbatan ulushi, foiz hisobida	
	2024- y.	2025- y.		2024- y.	2025- y.
rezina va plastmassa buyumlar ishlab chiqarish	133,1	147,7	106,9	0,5	0,4
Koks va neftni qayta ishlash mahsulotlarini ishlab chiqarish	4 296,3	6 364,4	131,4	14,6	18,7
Asosiy farmasevtika mahsulotlari va preparatlari ishlab chiqarish	11,3	17,7	165,4	0,04	0,1
Boshqa nometall mineral mahsulotlar ishlab chiqarish	1 653,3	1 664,3	96,3	5,6	4,9
Metallurgiya sanoati	16,2	34,2	165,7	0,1	0,1
Mashina va uskunalar tashqari tayyor metall buyumlar ishlab chiqarish	131,3	197,6	149,6	0,4	0,6
Kompyuterlar, elektron va optik mahsulotlar ishlab chiqarish	242,2	303,4	121,3	0,8	0,9
Elektr uskunalar ishlab chiqarish	10,2	5,9	56,2	0,03	0,02
Boshqa toifalarga kiritilmagan mashina va uskunalar ishlab chiqarish	6,2	31,0	4,7 m.	0,02	0,1
Mashina va uskunalar ta‘mirlash va o‘rnatish	23,3	22,5	90,6	0,1	0,1
boshqa tayyor buyumlarni ishlab chiqarish	10,2	5,4	46,1	0,03	0,02
Elektr, gaz, bug‘ bilan ta‘minlash va havoni konditsiyalash	3 873,6	5 063,8	116,8	13,2	14,9
Suv bilan ta‘minlash, kanalizatsiya tizimi, chiqindilarni yig‘ish va utilizatsiya qilish	147,6	187,1	105,2	0,5	0,5

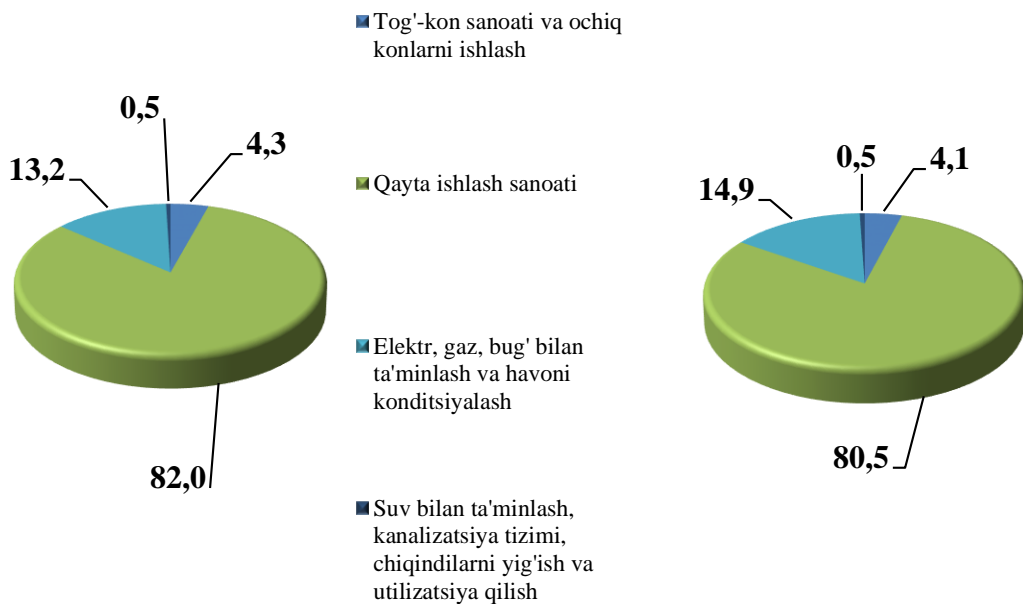
Tog‘-kon sanoati va ochiq konlarni ishlash korxonalari tomonidan 2025- yilning yanvar-sentabr oylarida ishlab chiqarilgan mahsulotlar hajmi 1 405,1 mlrd. so‘mni yoki jami ishlab chiqarilgan sanoat mahsulotlari hajmining 4,1 foizini tashkil etdi.

Tog‘-kon sanoatida ishlab chiqarilgan mahsulotlar turi bo‘yicha Xom neft hajmi o‘tgan yilning shu davriga nisbatan 127,4 foizga o‘sganligini kuzatish mumkin.

Iqtisodiy faoliyat turlari bo'yicha sanoat mahsulotlarini ishlab chiqarish
(umumiy hajmga nisbatan ulishi, foiz hisobida)

2024- yil yanvar-sentabr

2025- yil yanvar-sentabr





**Yanvar-sentabr oylarida iqtisodiy faoliyat turlari
bo'yicha sanoat mahsuloti turlarini ishlab chiqarish**
(yirik korxonalar bo'yicha)

	o'lchov birligi	yanvar-sentabr oylarida		2024- yil yanvar-sentabrga nisbatan, % hisobida
		2024- y.	2025- y.	

Tog'-kon sanoati va ochiq konlarni ishlash

Xom neft	ming tn.	8,4	7,0	83,9
----------	----------	-----	-----	------

Tabiiy gaz	mln.m3	201,9	323,2	160,1
------------	--------	-------	-------	-------

Chaqiq tosh (sheben)	ming tn.	24,5	9,6	39,5
----------------------	----------	------	-----	------

Ishlab chiqaradigan sanoat

Aroq mahsulotlari	ming l. 100% spirt	1 500,8	959,1	63,9
-------------------	-----------------------	---------	-------	------

Yumshoq bug'doy va spelta uni	ming tn.	20,4	29,1	142,2
-------------------------------	----------	------	------	-------

Paxta tolasi	ming tn.	44,2	51,5	116,6
--------------	----------	------	------	-------

Paxta chigiti	ming tn.	71,0	74,3	104,6
---------------	----------	------	------	-------

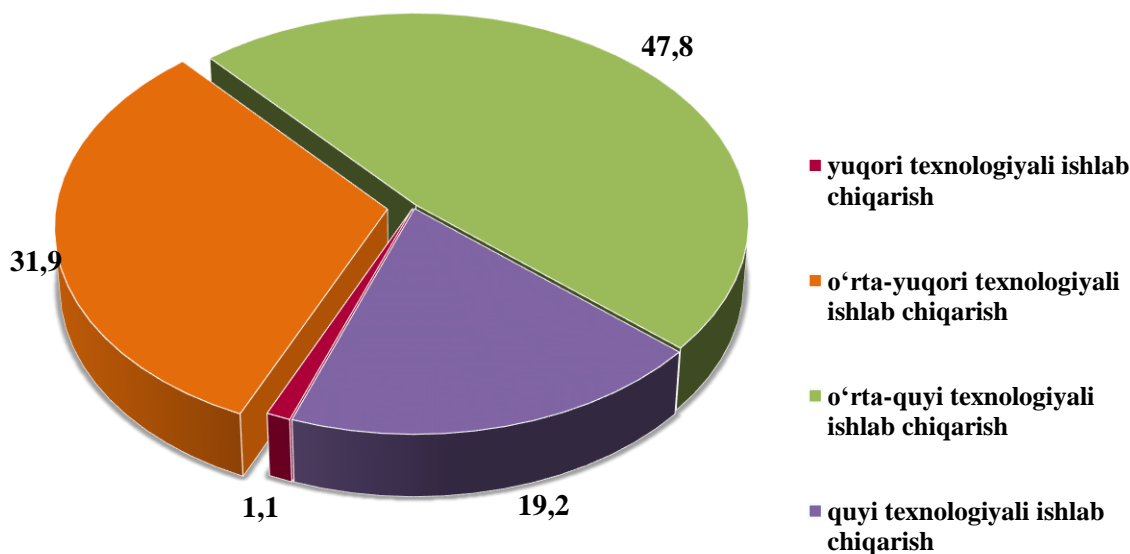
Paxta tiviti (lint)	ming tn.	2,2	3,6	158,6
---------------------	----------	-----	-----	-------

	o'lchov birligi	yanvar-sentabr oylarida		2024- yil yanvar-sentabrga nisbatan, % hisobida
		2024- y.	2025- y.	
Mashina yoki qo'lda to'qilgan tirkotaj polotnolar	tn.	4 476,3	4 062,9	90,8
Paxtadan yigirilgan ip	ming tn.	46,7	50,2	109,1
Kaliy xlorid	ming tn. K2O	161,1	162,1	100,6
Elektr, gaz, bug' bilan ta'minlash va havoni konditsiyalash				
Ishlab chiqarilgan elektr energiyasi	mln.kVt/s	5 542,3	4 967,6	89,6
Bug' va issiq suv (issiqlik energiyasi)	ming Gkal.	2 684,1	2 463,3	91,8
Suv bilan ta'minlash, kanalizatsiya tizimi, chiqindilarni yig'ish va utilizatsiya qilish				
Suvga ishlov berish va suv quvurlari bo'yicha taqsimlash xizmatlari	mln. so'm	109 226,2	124 574,1	114,1
Oqava suvlarni yo'qotish, transportirovka qilish va ishlov berish bo'yicha xizmatlar	mln. so'm	9 203,6	14 408,5	156,6

2025- yilning yanvar-sentabr oylarida ishlab chiqaradigan sanoat korxonalarini tomonidan ishlab chiqarilgan mahsulotlar hajmi 27 398,9 mlrd. soʻmni yoki jami ishlab chiqarilgan sanoat mahsulotlari hajmining 80,5 % tashkil etdi.

Ishlab chiqaradigan sanoat tarkibida yuqori texnologiyali tarmoqning ulushi 1,1 foizni, oʻrta-yuqori texnologiyali 31,9 foizni, oʻrta-quyi texnologiyali 47,8 foiz va quyi texnologiyali 19,2 foizni tashkil etdi.

2025- yilning yanvar-sentabr oylarida ishlab chiqarishning texnologik tarkibi boʻyicha ishlab chiqaradigan sanoat tarkibi, % da



Oʻz navbatida, ishlab chiqaradigan sanoatda oʻtgan yilning mos davriga nisbatan Tabiiy gaz kondensati 6,1 foizga, Yumshoq bugʻdoy va spelta uni 42,2 foizga oshgan boʻlsa, Xom neft 16,1 foizga pasayganligini kuzatish mumkin.

Elektr, gaz, bugʻ bilan taʼminlash va havoni konditsiyalash korxonalarini tomonidan ishlab chiqarilgan mahsulotlar hajmi 5 063,8 mlrd. soʻmni (jami ishlab chiqarilgan sanoat mahsulotlari hajmining 14,9 foizni) tashkil etdi.

Suv bilan ta'minlash, kanalizatsiya tizimi, chiqindilarni utilizatsiya qilish korxonalari tomonidan ishlab chiqarilgan mahsulotlar hajmi 187,1 mlrd. so'mni (jami ishlab chiqarilgan sanoat mahsulotlari hajmining 0,5 foizi) tashkil etdi.

O'tgan yilning mos davriga nisbatan oqava suvlarni yo'qotish, transportirovka qilish va ishlov berish bo'yicha xizmatlarning 156,6 foizga, suvga ishlov berish va suv quvurlari bo'yicha taqsimlash xizmatlarining 114,1 foizga oshganligi kuzatildi.

Shahar va tumanlar bo'yicha sanoat ishlab chiqarish hajmlari (jami nisbatan ulishi)

Viloyatni sanoat ishlab chiqarish hajmi tarkibida eng ko'p ulushi Nishon tumani (jami ishlab chiqarish hajmining 28,3 %), Qarshi shahri (11,3 %), G'uzor (10,6 %), Qarshi tumani (5,2 %), Kasbi tumani (4,5 %) hamda Kitob va Koson tumanlari (4,0 %) hissasiga to'g'ri keladi.



2025- yilning yanvar-sentabr oylarida shahar va tumanlar bo'yicha sanoat mahsulotlari ishlab chiqarish ko'rsatkichlari

	<i>sanoat mahsulotlari, mlrd. so'm</i>	<i>jamiga nisbatan ulushi, %</i>
Qashqadaryo viloyati	34 054,9	100,0
<i>shaharlar:</i>		
Qarshi sh.	3 861,4	11,3
Shahrisabz sh.	643,9	1,9
<i>tumanlar:</i>		
G'uzor	3 609,5	10,6

davomi

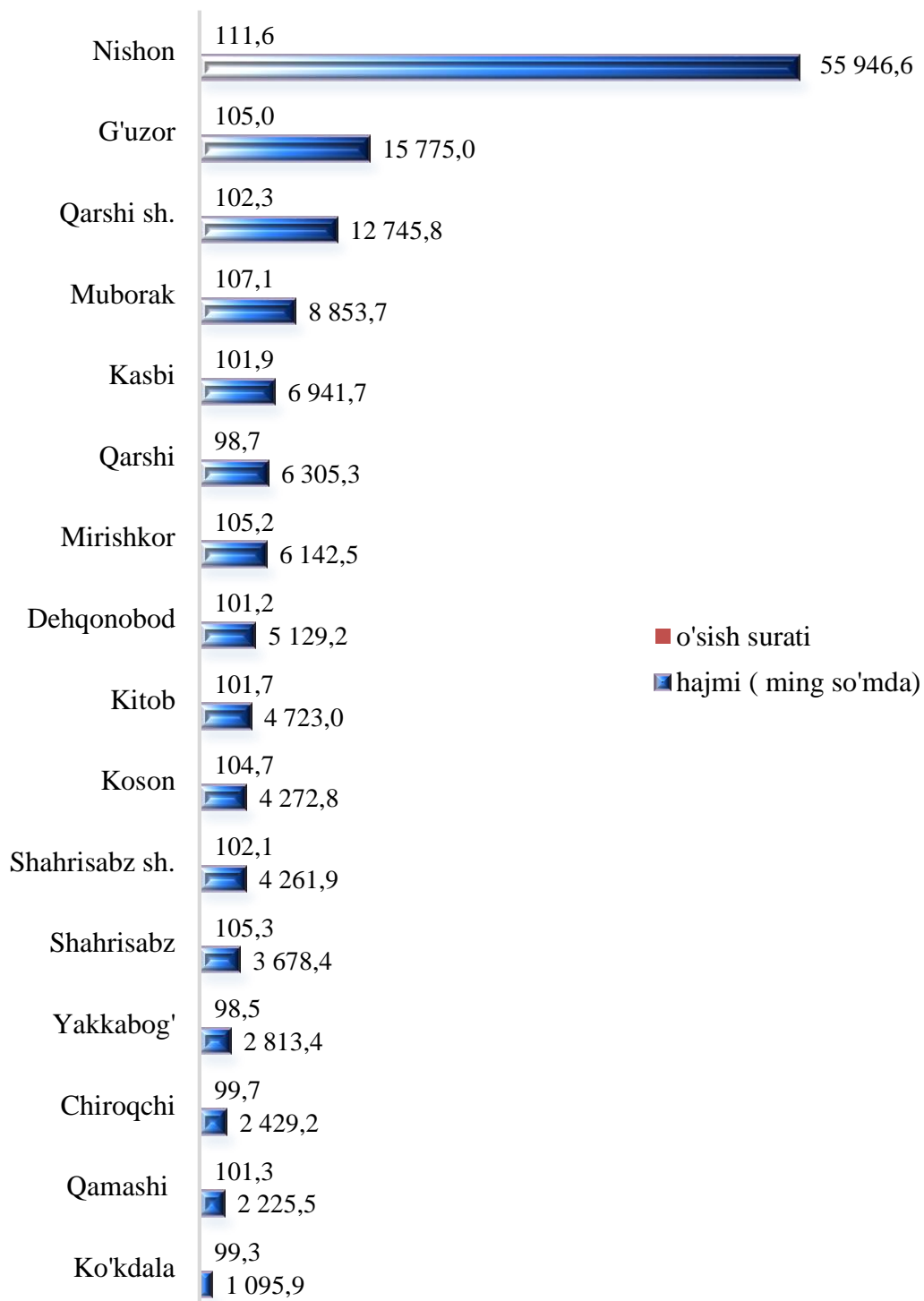
	<i>sanoat mahsulotlari, mlrd. so'm</i>	<i>jamiga nisbatan ulushi, %</i>
Dehqonobod	841,4	2,5
Qamashi	673,0	2,0
Qarshi	1 779,2	5,2
Koson	1 376,5	4,0
Kitob	1 368,5	4,0
Mirishkor	818,8	2,4
Muborak	849,2	2,5
Nishon	9 628,0	28,3
Kasbi	1 523,3	4,5
Ko'kdala	215,4	0,6
Chiroqchi	672,8	2,0
Shahrisabz	884,6	2,6
Yakkabog'	816,8	2,4



Aholi jon boshiga sanoat mahsulotlari ishlab chiqarish

	<i>Ishlab chiqarish hajmi, aholi jon boshiga, ming so‘m</i>	
	<i>sanoat mahsulotlari</i>	<i>o‘tgan yilga nisbatan, % da</i>
Qashqadaryo viloyati	9 283,1	104,8
<i>shaharlar:</i>		
Qarshi sh.	12 745,8	102,3
Shahrisabz sh.	4 261,9	102,1
<i>tumanlar:</i>		
G‘uzor	15 775,0	105,0
Dehqonobod	5 129,2	101,2
Qamashi	2 225,5	101,3
Qarshi	6 305,3	98,7
Koson	4 272,8	104,7
Kitob	4 723,0	101,7
Mirishkor	6 142,5	105,2
Muborak	8 853,7	107,1
Nishon	55 946,6	111,6
Kasbi	6 941,7	101,9
Ko‘kdala	1 095,9	99,3
Chiroqchi	2 429,2	99,7
Shahrisabz	3 678,4	105,3
Yakkabog‘	2 813,4	98,5

**2025- yilning yanvar-sentabr oylarida aholi jon boshiga to‘g‘ri keladigan
sanoat mahsulotlari ishlab chiqarish hajmlari,
ming so‘mda**



Hisobot davrida aholi jon boshiga ishlab chiqarilgan sanoat mahsulotlari hajmi eng yuqori ko‘rsatkichlar bilan Nishon tumani 55 946,6 ming so‘m, G‘uzor tumani 15 775,0 ming so‘m va Qarshi shahrida 12 745,8 ming so‘mni tashkil etdi.

2025- yilning yanvar-sentabr oylarida tayyor mahsulotlar, butlovchi qismlar va materiallar ishlab chiqarishni mahalliyashtirish

Tarmoqlararo sanoat kooperatsiyasini rivojlantirish, tayyor mahsulotlar, butlovchi qismlar va materiallar ishlab chiqarishni mahalliyashtirish dasturini amalga oshirish doirasida tadbirkorlik subyektlari tomonidan 2025- yilning yanvar-sentabr oylarida 8 097,5 mlrd. soʻmlik mahalliyashtirilgan mahsulot ishlab chiqarildi.

Tayyor mahsulotlar, butlovchi buyumlar va materiallar ishlab chiqarishni mahalliyashtirish hajmlarining oʻsishi boʻyicha chora-tadbirlarning amalga oshirilishi, korxonalarining ishlab chiqarish faoliyati uchun zarur boʻlgan sanoat mahsulotlari ishlab chiqarishni oʻsishining va import tovarlari qisqarishining omillaridan biri hisoblanadi.



Mahalliyashtirish dasturining asosiy koʻrsatkichlari

	2024- yil yanvar-sentabr	2025- yil yanvar-sentabr
Loyihalar soni, <i>birlik</i>	60	57
Korxonalar soni, <i>birlik</i>	48	50
Ishlab chiqarish hajmi, <i>mlrd.soʻm</i>	5 855,4	8 097,5
Eksport qilingan mahalliyashtirilgan mahsulot hajmi, <i>mln. AQSh doll.</i>	163,2	195,2
Yaratilgan yangi ish oʻrinlari, <i>birlik</i>	289	660

Chet el investitsiyalari ishtirokidagi korxonalar mahsulotlarining ishlab chiqarilishi

Hisobot davrida xorijiy investitsiyalar ishtirokidagi korxonalar tomonidan 3 734,1 mlrd. soʻmlik mahsulot ishlab chiqarildi. Qoʻshma korxonalarining sanoat ishlab chiqarishdagi ulushi 11,0 foizni tashkil etdi.