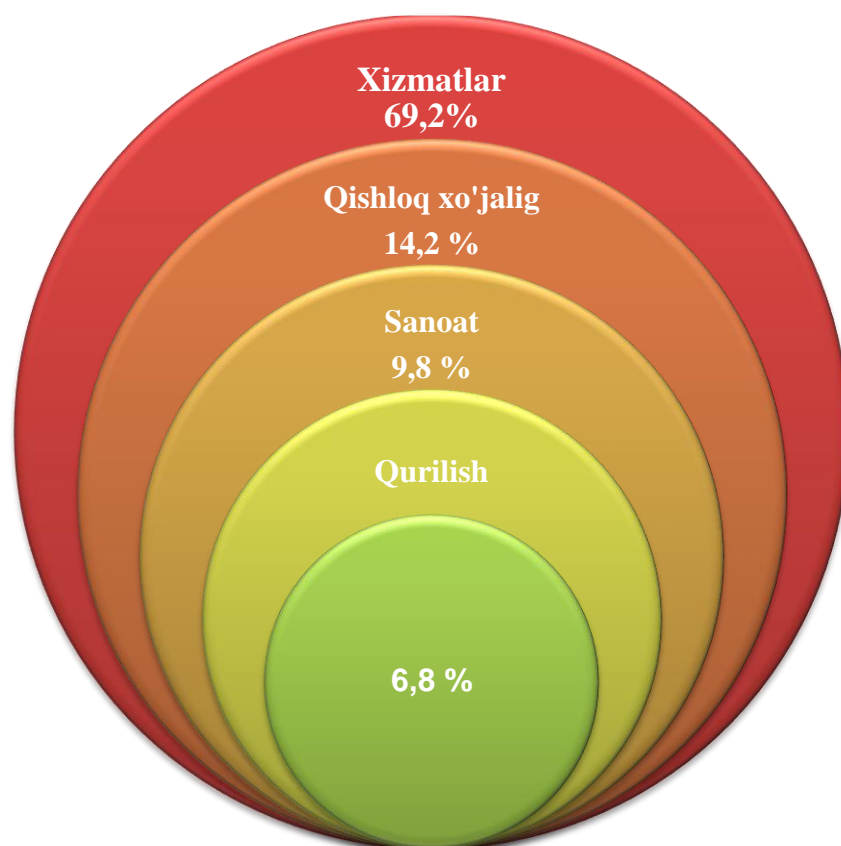


## V. XIZMATLAR

Iqtisodiyotning muhim tarmoqlaridan biri bo'lgan xizmatlar sohasining ahamiyati juda ulkan va dolzarb hisoblanadi. Ishlab chiqarish jarayonlarining tobora murakkablashib borayotganligi, bozorni kunlik va individual talablarga mos iste'mol mollari bilan to'ldirish, innovatsion rivojlanishning jadal o'sishi jamiyat hayotining yangilanishiga olib keladi. Bu axborot, moliya, transport, sug'urta va boshqa turdagi xizmatlarsiz amalga oshmaydi.

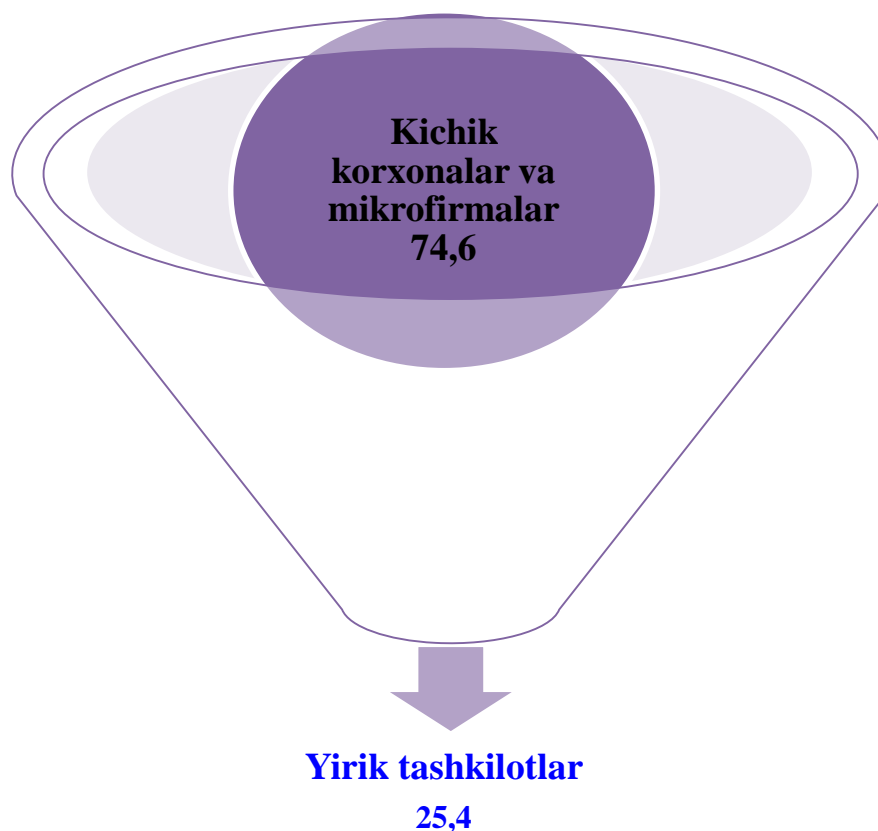
2025- yil 1- iyul holatiga ko'ra, 30 011 ta faoliyat ko'rsatayotgan korxonalar va tashkilotlardan, xizmatlar sohasida 20 527 ta korxonalar va tashkilotlar jalb qilingan.

**2025- yil 1- iyul holatiga korxonalar va tashkilotlarning umumiy sonida xizmatlar sohasida faoliyat ko'rsatayotgan korxonalar va tashkilotlarning ulushi**  
*(fermer va dehqon xo'jaliklaridan tashqari)*



Xizmat ko'rsatuvchi tashkilotlar va korxonalar umumiy sonining 15 313 ta korxonalar va tashkilotlar kichik biznes subyektlarini tashkil etadi. 2025- yil 1- iyul holatiga ko'ra, ularning ulushi 74,6 % ni tashkil etdi.

**2025- yil 1- iyul holatiga xizmatlar sohasiga jalb qilingan,  
kichik korxonalar va mikrofirmalarning ulushi, % da**



2025- yil 1- iyul holatiga ko'ra, xizmatlar sohasida faoliyat ko'rsatayotgan korxonalar va tashkilotlar tarkibida savdo faoliyati bilan shug'ullanuvchi korxonalar va tashkilotlar ulushi (46,3 %) yuqori.

Yaqin va uzoq xorij mamlakatlar bilan, shuningdek turizm sohasida o'zaro hamkorlikni rivojlantirish, yashash va ovqatlanish bo'yicha xizmatlarini ko'rsatuvchi korxonalar va tashkilotlar sonining o'sishiga ta'sir ko'rsatdi. Ularning ulushi 8,1 % ni tashkil etdi.

Tashish va saqlash faoliyati bilan shug'ullanuvchi faoliyat ko'rsatayotgan korxonalar va tashkilotlarning xizmat ko'rsatish sohasidagi korxonalar va tashkilotlar umumiy sonidagi ulushi 3,8 % ni tashkil etdi.

Sog'liqni saqlash va ijtimoiy xizmatlar sohasida xizmat ko'rsatuvchi faoliyat ko'rsatayotgan korxonalar va tashkilotlarning ulushi 4,9 % ni tashkil etdi.

Axborot va aloqa xizmatlari sohasida xizmatlar ko'rsatuvchi korxonalar va tashkilotlarning ulushi 1,9 % ni tashkil etdi.

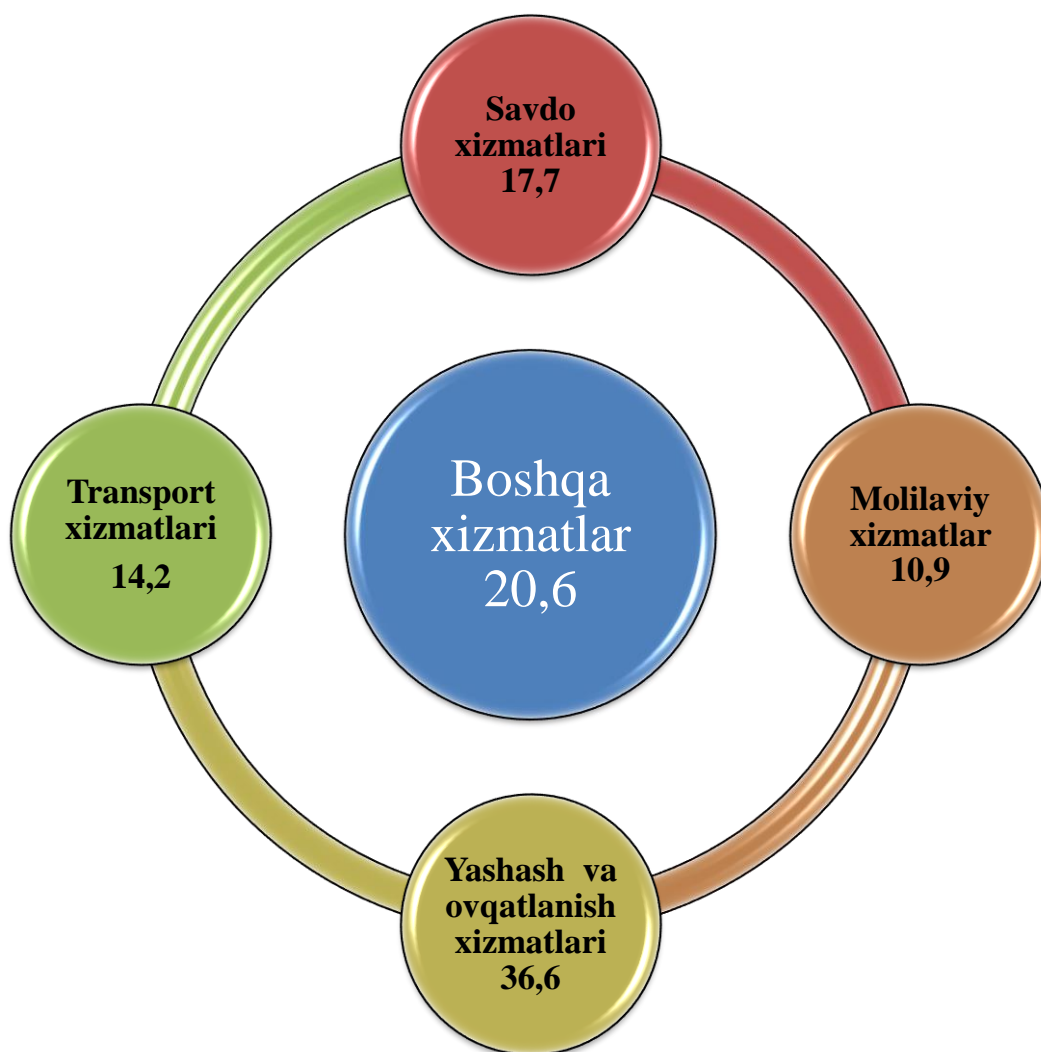
**2025- yil 1- iyul holatiga xizmatlar sohasida faoliyat ko'rsatayotgan korxonalar va tashkilotlarning iqtisodiy faoliyat turlari bo'yicha tarkibi, %**  
(fermer va dehqon xo'jaliklaridan tashqari)



Dastlabki ma'lumotlarga ko'ra, 2025- yil yanvar-iyun oylarida ko'rsatilgan bozor xizmatlari hajmi 23 614,1 mlrd. so'mga teng bo'ldi. O'tgan yilning mos davriga nisbatan o'sish sur'ati 113,0 % ni tashkil etdi.

Ko'rsatilgan bozor xizmatlarning tarkibida iqtisodiy faoliyat turlari bo'yicha taqsimlaganda, Yashash va ovqatlanish xizmatlariga (36,6 %), savdo xizmatlariga (17,7 %), transport xizmatlariga (14,2 %), moliyaviy xizmatlariga (10,9 %) yuqori ulushlar ketma-ketligi kuzatildi.

**2025- yil yanvar-iyun oylarida ko'rsatilgan  
bozor xizmatlari tarkibi, % da**



2025- yil yanvar-iyun oylarida ko'rsatilgan bozor xizmatlari hajmi o'tgan yilga nisbatan 4 470,4 mlrd. so'mga oshdi. Joriy yilning oldingi (2025- yil yanvar-mart) choragiga nisbatan xizmatlar hajmi 12 910,1 mlrd. so'mga ko'paydi.

Joriy yilning (yanvar-mart ) choragida nisbatan ko'rsatilgan bozor xizmatlari hajmining o'sishiga Yashash va ovqatlanish xizmatlari (4 865,0 mlrd. so'mga), savdo xizmatlari (2 315,5 mlrd. so'mga), transport xizmatlar (1 767,4 mlrd. so'mga), hamda aloqa va axborotlashtirish xizmatlari (473,0 mlrd. so'mga) kabi xizmatlar hajmining oshishi asosiy omillardan biri hisoblanadi.

Ma'lumot uchun: 2024- yilning mos davrida Yashash va ovqatlanish xizmatlar – 1 593,5 mlrd. so'm, savdo xizmatlar – 573,6 mlrd. so'm, transport xizmatlari 700,1 mlrd. so'm va moliyaviy xizmatlar – 549,7 mlrd. so'mni tashkil etgan.

**2025- yil yanvar-iyun oylarida iqtisodiy faoliyat turlari  
bo'yicha ishlab chiqarilgan xizmatlarning asosiy ko'rsatkichlari**

	<i>Hajmi, mlrd.so'm</i>	<i>O'tgan yilga nisbatan o'sish sur'ati, %</i>
<b>Xizmatlar – jami</b>	<b>23 614,1</b>	<b>113,0</b>
<i>shu jumladan:</i>		
aloqa va axborotlashtirish xizmatlari	848,8	119,5
moliyaviy xizmatlar	2 569,9	124,3
transport xizmatlari	3 346,1	113,8
shu jumladan: avtotransport xizmatlari	2 988,8	111,8
yashash va ovqatlanish xizmatlari	8 638,2	110,7
savdo xizmatlari	4 191,0	109,8
ko'chmas mulk bilan bog'liq xizmatlar	350,2	106,9
ta'lim sohasidagi xizmatlar	846,7	121,7
sog'liqni saqlash sohasidagi xizmatlar	349,3	114,6
ijara xizmatlari	332,1	116,9
kompyuterlar va maishiy tovarlarni ta'mirlash bo'yicha xizmatlar	620,9	111,9
shaxsiy xizmatlar	611,8	107,6
me'morchilik, muhandislik izlanishlari, texnik sinovlar va tahlil sohasidagi xizmatlar	150,9	97,3
boshqa xizmatlar	758,2	112,2

Eng yuqori o‘shish sur‘atlari moliyaviy xizmatlar 124,3 %, Ta’lim sohasidagi xizmatlar 121,7 % va Aloqa va axborotlashtirish xizmatlari 119,5 % , qayd etildi.

Nisbatan pastroq o‘shish sur‘atlari Me’morchilik, muhandislik izlanishlari, texnik sinovlar va tahlil sohasidagi xizmatlar 97,3 %, Ko‘chmas mulk bilan bog‘liq xizmatlari 106,9 % hamda Savdo xizmatlar 109,8 % da kuzatildi.

Ko‘rsatilgan bozor xizmatlari umumiy hajmining beshdan bir qismiga yaqini savdo xizmatlari tashkil etdi. 2025- yil yanvar-iyun oylarida uning ulushi 17,7 % ni tashkil etdi. Shu bilan birga, eng yuqori ulushlarni transport xizmatlari 14,2 %, moliyaviy xizmatlari 10,9 % egallaydi.

2025- yil yanvar-iyun oylarida savdo xizmatlari hajmi 4191,0 mlrd. so‘mga teng bo‘ldi. Ko‘rsatilgan xizmatlar umumiy hajmidagi ulushi 17,7 % ni tashkil etdi.

O‘tgan yilning shu davriga nisbatan savdo xizmatlari 573,6 mlrd. so‘mga oshdi.

Aholining daromadlari darajasining oshishi bilan iste‘mol talabi va savdo aylanmasi o‘smoqda.

### **Savdo xizmatlari tarkibi ulushi, % da**



**ulgurji savdo xizmatlari (avtomobillar va mototsikllar savdosidan tashqari) 11,4**



**atomobillar va mototsikllar ulgurji va chakana savdosi bo'yicha xizmatlar 17,7**



**chakana savdo xizmatlari, avtomobillar va mototsikllar savdosidan tashqari 70,9**

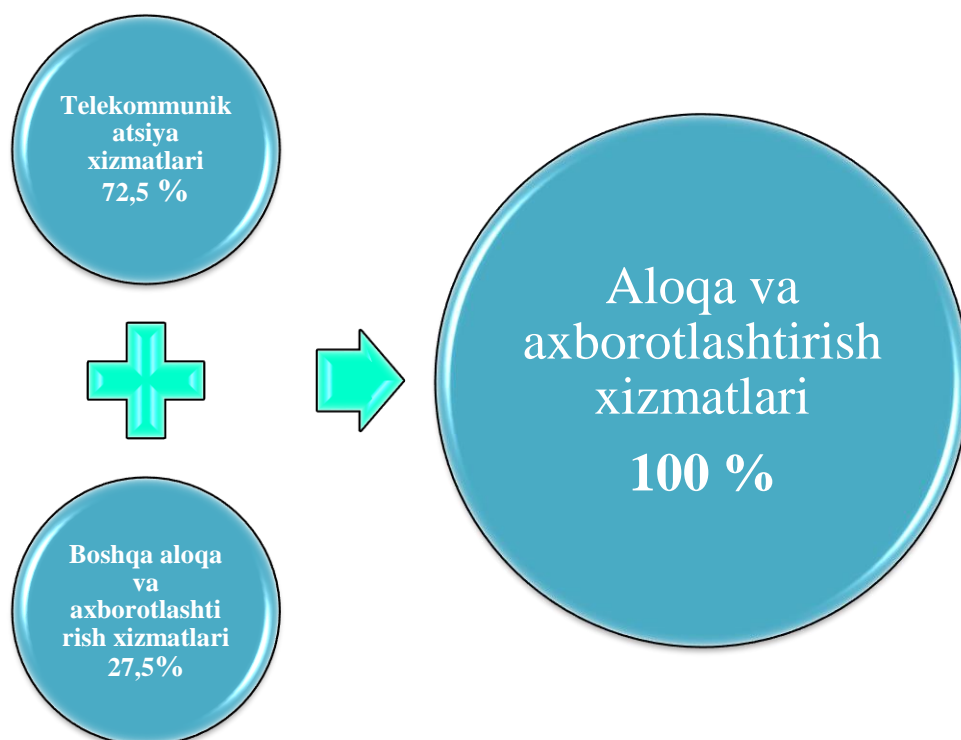
Savdo xizmatlari tarkibida avtomobillar va motosikllar savdosidan tashqari chakana savdo bo‘yicha xizmatlar katta salmoqqa ega.

2025- yil yanvar-iyun oylarida uning ulushi 70,9 % ni tashkil etdi. Ulgurji savdo bo'yicha xizmatlarining (avtomobillar va motosikllar savdosidan tashqari) ulushi 11,4 % ga yetdi. Avtomobillar va motosikllarni ta'mirlash bo'yicha xizmatlarni qo'shgan holda avtomobillar va motosikllar ulgurji va chakana savdosi bo'yicha xizmatlar umumiy savdo xizmatlari hajmida 17,7 % ni egallaydi.

Axborot-kommunikatsiya texnologiyalarini rivojlantirish fuqarolik jamiyatida va bozor iqtisodiyotida yuz beradigan jarayonlarga ijobiy ta'sir ko'rsatish uchun zarur.

Hayotning ko'pgina sohalarida AKT joriy etilishi va rivojlanishi jamiyat, hukumat va biznes bilan bog'liq ko'plab tashqi va ichki jarayonlarni soddalashtirish va tezlashtiradigan muhim element hisoblanadi.

### 2025- yil yanvar-iyun oylarida aloqa va axborotlashtirish xizmatlarining tarkibi, % da




2025- yil yanvar-iyun oylarida aloqa va axborotlashtirish xizmatlarining hajmi 848,8 mlrd. so'mni tashkil etdi. 2024- yil yanvar-iyun oylariga nisbatan o'sishi 200,0 mlrd. so'mni tashkil etdi.

Aloqa va axborotlashtirish xizmatlari hajmida telekommunikatsiya xizmatlari (simli va mobil aloqa xizmatlari, Internet tarmog'i, yo'ldoshli aloqa xizmatlari va boshqalar) katta qismni egallab, uning ulushi 72,5 % ni tashkil etadi.

Yashash va ovqatlanish bo'yicha xizmatlar hajmida oziq-ovqat va ichimliklar bilan ta'minlash bo'yicha xizmatlar 99,1 % ulush bilan yetakchilik qilmoqda. Yashash bo'yicha xizmatlar ulushi 0,9 % ga to'g'ri keladi.

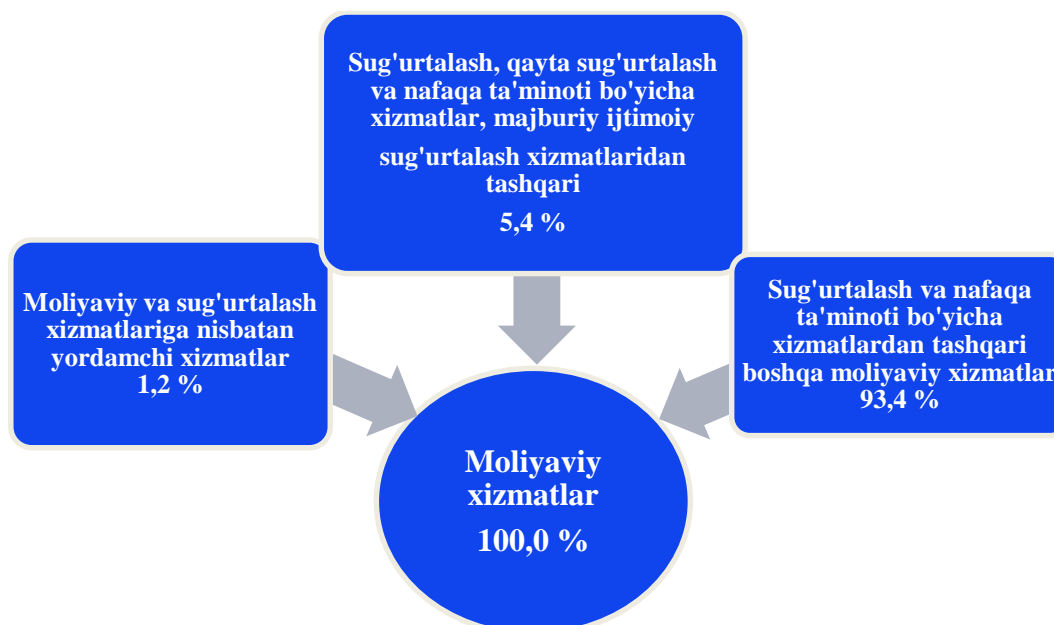
## Yashash va ovqatlanish bo'yicha xizmatlar tarkibi, % da



Valyuta siyosatini erkinlashtirish, istiqbolli investitsiya loyihalarini kreditlash ko'lamini kengaytirish, shuningdek, moliyaviy tashkilotlar tomonidan innovatsion xizmatlar ko'rsatish bo'yicha amalga oshirilgan islohotlar moliyaviy xizmatlar hajmini oshishiga ta'sir ko'rsatdi.

2025- yil yanvar-iyun oylarida moliyaviy xizmatlar hajmi 2 569,9 mlrd. so'mga teng bo'lib, o'tgan yilning shu davriga nisbatan o'sish sur'ati esa 124,3 % ni tashkil etdi.

## 2025- yil yanvar-iyun oylarida moliyaviy xizmatlarning tarkibi, % da



Moliyaviy xizmatlarning eng katta qismini pul-kredit sohasidagi vositachilik bo'yicha xizmatlar (93,4 %) tashkil etadi.

Bugungi kunda o'quv jarayonini sifatli va samaradorligini oshirishning muhim omili sifatida maktablarni zamonaviy avtomatlashtirilgan laboratoriya uskunalari, kompyuter texnikasi, darsliklar va yangi avlod darsliklari bilan ta'minlashga alohida e'tibor qaratilmoqda.

2025- yil yanvar-iyun oylarida ta'lim sohasidagi xizmatlar hajmi 846,7 mlrd. so'mga teng bo'ldi. O'tgan yilga nisbatan o'sish 121,7 % ni tashkil etdi.

Ushbu davrda yashash va ovqatlanish bo'yicha xizmatlar hajmi 8 638,2 mlrd. so'mga teng bo'ldi. Ko'rsatilgan bozor xizmatlari umumiy hajmida yashash va ovqatlanish bo'yicha xizmatlarning ulushi 36,6 % ga yetdi.

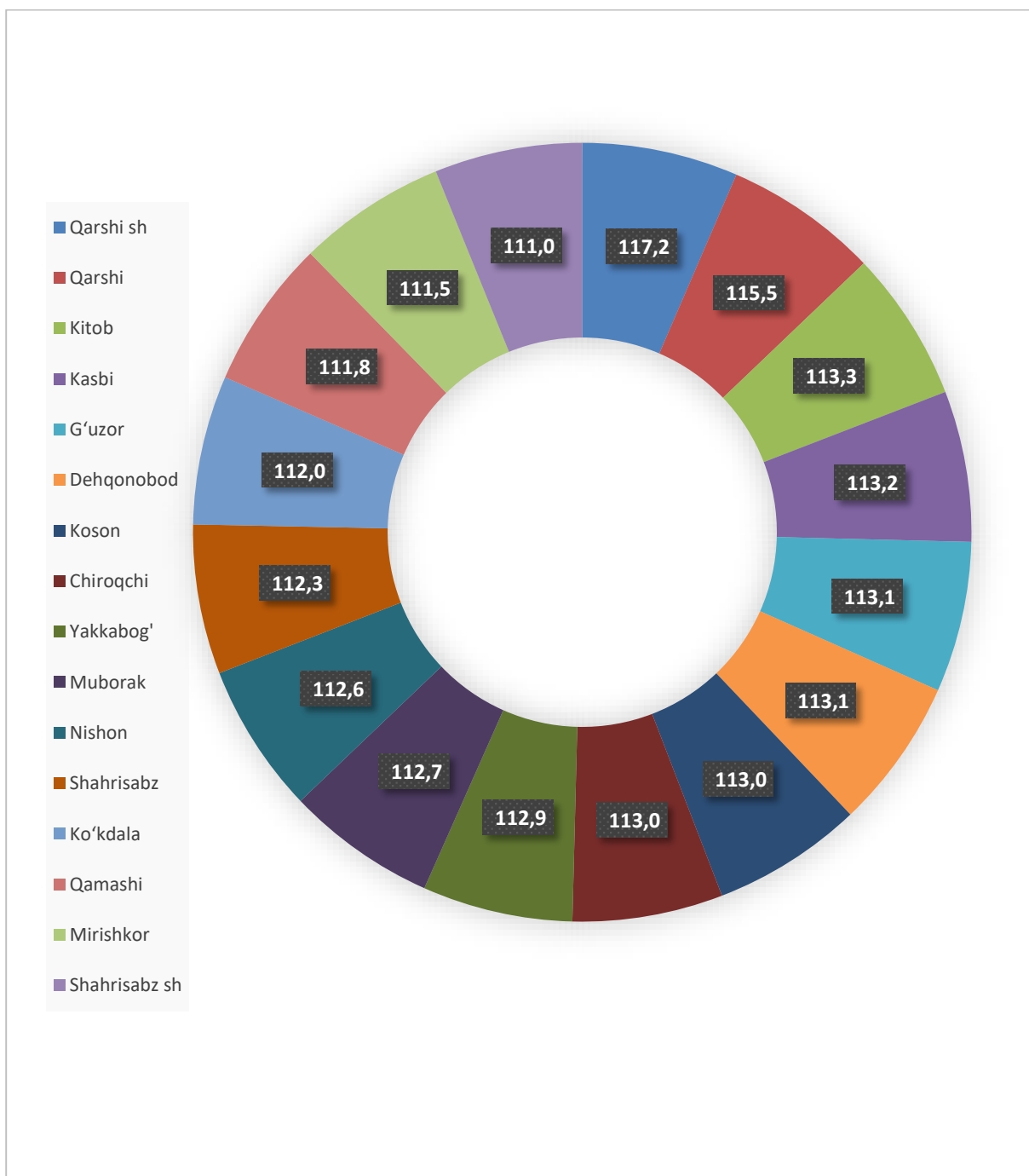
### **2025- yil yanvar-iyun oylarida hududlar bo'yicha xizmatlar ishlab chiqarish hajmi**

	<i>Hajmi, mlrd. so'm</i>	<i>O'tgan yilga nisbatan o'sish sur'ati, % da</i>
<b>Qashqadaryo viloyati</b>	<b>23 614,1</b>	<b>113,0</b>
Qarshi sh.	4107,5	117,2
Shahrisabz sh.	715,3	111,0
G'uzor	512,0	113,1
Dehqonobod	433,8	113,1
Qamashi	797,6	111,8
Qarshi	835,8	115,5
Koson	807,0	113,0
Kitob	985,9	113,3
Mirishkor	601,9	111,5
Muborak	707,3	112,7
Nishon	591,6	112,6
Kasbi	689,0	113,2
Ko'kdala	230,8	112,0
Chiroqchi	372,1	113,0
Shahrisabz	692,5	112,3
Yakkabog'	631,5	112,9
Taqsimlanmagan hajm	9 902,6	112,9

Hududlar o'rtasida eng katta hajm Qarshi shahri (4 107,5 mlrd. so'm), Kitob tuman (985,9 mlrd. so'm), Qamashi tuman (797,9 mlrd. so'm), Qarshi tuman (835,8 mlrd. so'm) va Koson tuman (807,0 mlrd. so'm) tumanlariga to'g'ri keladi.

Eng kam hajm Ko'kdala (230,8 mlrd. so'm), Chiroqchi (372,1 mlrd. so'm), Dehqonobod (433,8 mlrd. so'm), va G'uzor (512,0 mlrd. so'm) da kuzatilmoqda.

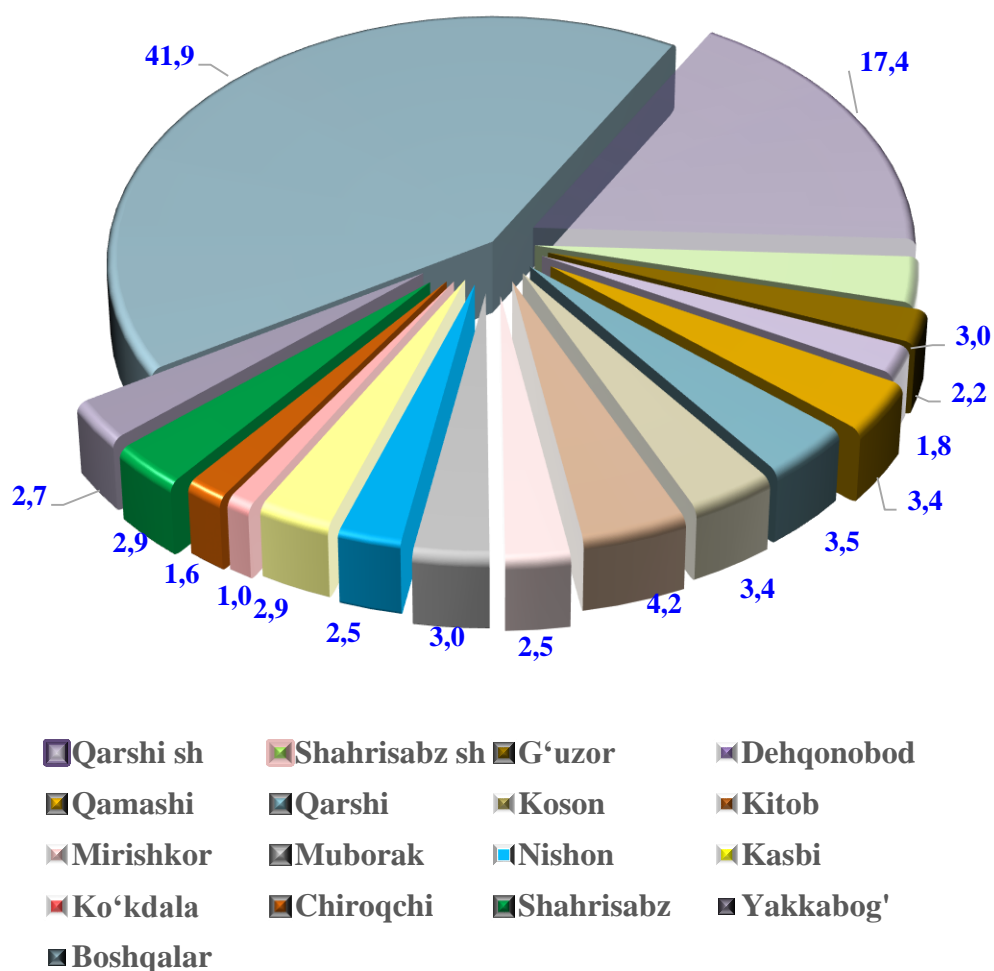
**2025- yil yanvar-iyun oylarida hududlar bo'yicha ko'rsatilgan bozor xizmatlarining o'sish sur'ati, %**



Yuqori o'sish sur'atlari Qarshi shahar – 117,2 %, Qarshi tumani – 115,5 %, Kitob tumani – 113,3 Kasbi tumani 113,2 % va G'uzor tumanida 113,1 % kuzatildi.

Zamonaviy O'zbekistonning ijtimoiy-iqtisodiy rivojlanish istiqbollari milliy va mahalliy manfaatlarini hisobga olgan holda Respublikaning har bir iqtisodiy salohiyatida tuman va viloyatlarining barcha resurslaridan oqilona foydalanishiga bog'liqdir.

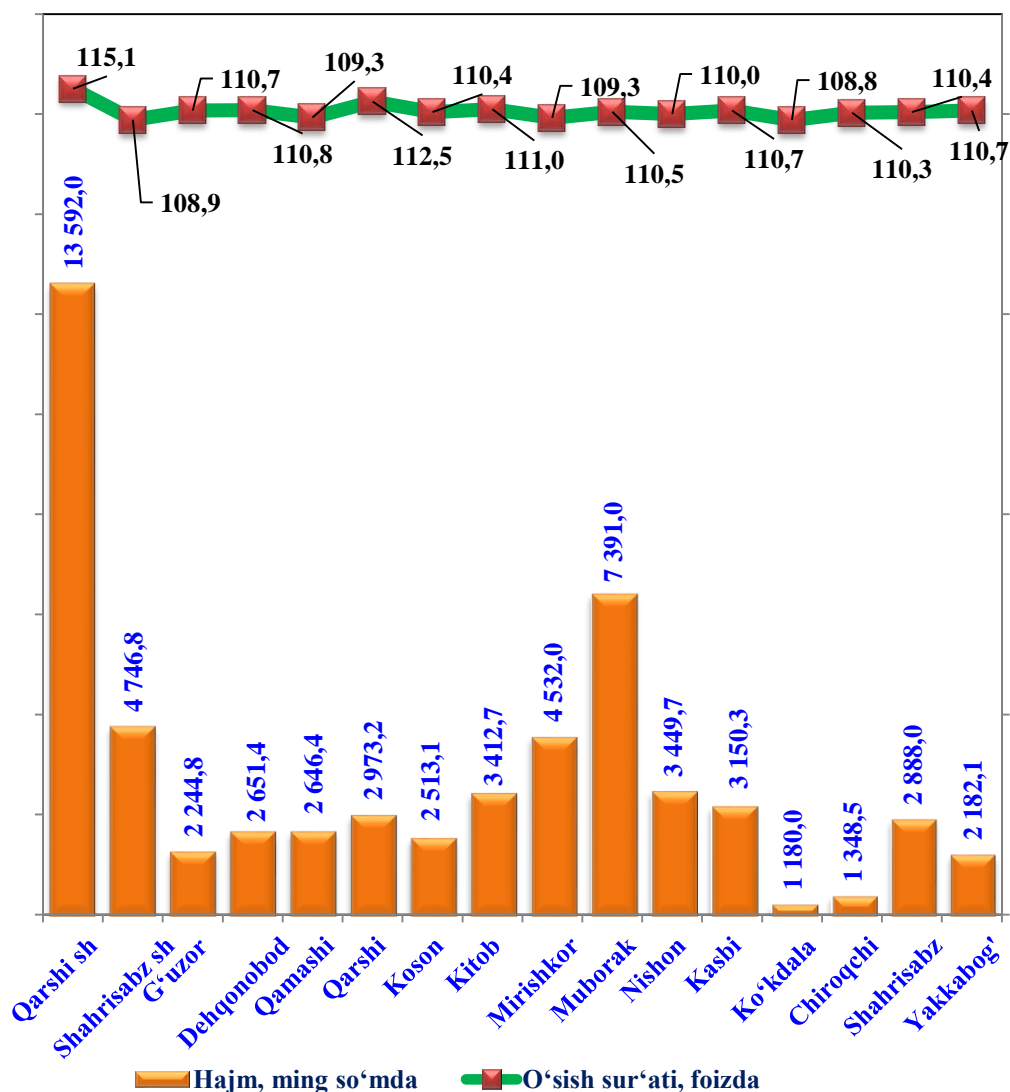
**2025- yil yanvar-iyun oylarida ko‘rsatilgan bozor  
xizmatlari umumiy hajmida hududlarning ulushi, % da**



Hududlar o‘rtasida xizmatlar umumiy hajmida eng katta ulushni Qarshi shahri (17,4 %), Kitob tumani (4,2 %), Qarshi tumani (3,5 %) va Qamashi tuman (3,4 %) tumanlari egallaydi.

Hududlar o‘rtasida eng kam ulush Ko‘kdala (1,0 %), Chiroqchi tumani (1,6 %) va Dehqonobod (1,8 %) tumanlariga to‘g‘ri keladi.

**Hududlar bo'yicha aholi jon boshiga ko'rsatilgan bozor xizmatlarining hajmi va o'sish sur'ati**  
(2025- yil yanvar-iyun oylari uchun)




Aholi jon boshiga ko'rsatilgan bozor xizmatlar hajmi o'tgan yilning mos davriga nisbatan o'sishi kuzatilmoqda. 2024- yil yanvar-iyun oylariga nisbatan hajm 1 106,8 ming so'mga oshib 6 458,1 ming so'mga teng bo'ldi.

Tumanlar orasida yuqori ko'rsatkichga ega Qarshi shahrida 13 592,0 ming so'm, Muborak tumanida 7 391,0 ming so'mni tashkil etti.

Aholi jon boshiga ko'rsatilgan xizmatlarning eng yuqori o'sish sur'atlari Qarshi shahrida (115,1 %) Qarshi tumanida (112,5 %), va Kitob tumanida (111,0 %) kuzatildi.

Uncha yuqori bo'lmagan o'sish sur'atlari Mirishkor (109,3 %), Qamashi (109,3 %), Shahrisabz sh (108,9 %) va Ko'kdala (108,8 %) tumanlarida qayd etildi.

## 2025- yil yanvar-iyun oylarida shahar va tumanlar bo'yicha savdo xizmatlari hajmi



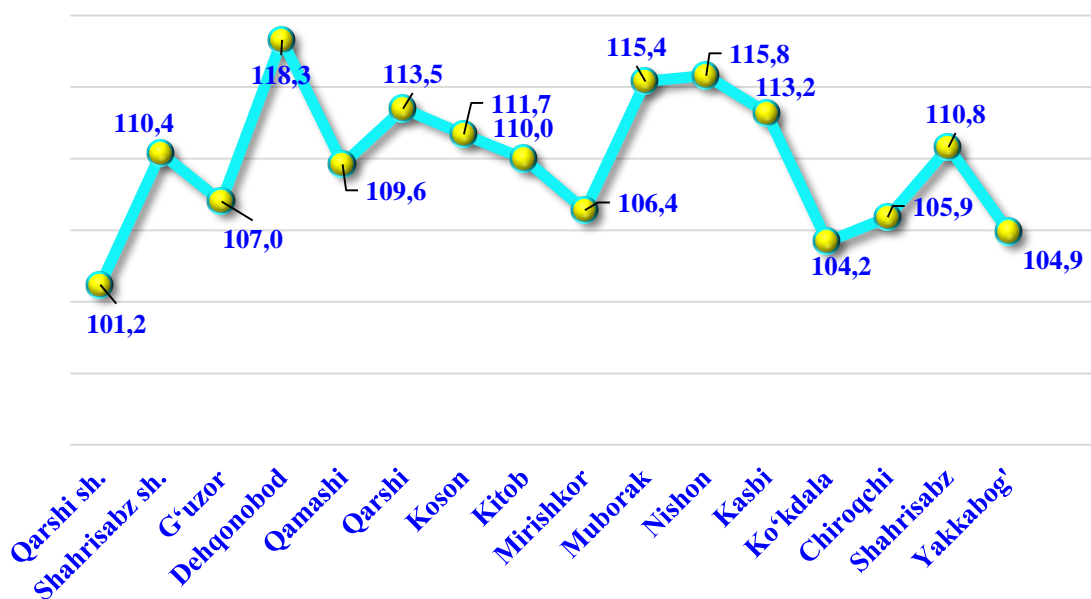
Qarshi sh.	583,9 mlrd. so'm
Shahrisabz sh.	206,1 mlrd. so'm
G'uzor	147,7 mlrd. so'm
Dehqonobod	179,3 mlrd. so'm
Qamashi	250,9 mlrd. so'm
Qarshi	301,7 mlrd. so'm
Koson	284,1 mlrd. so'm
Kitob	298,4 mlrd. so'm
Mirishkor	212,7 mlrd. so'm
Muborak	181,6 mlrd. so'm
Nishon	160,4 mlrd. so'm
Kasbi	216,8 mlrd. so'm
Ko'kdala	83,7 mlrd. so'm
Chiroqchi	118,7 mlrd. so'm
Shahrisabz	180,4 mlrd. so'm
Yakkabog'	204,7 mlrd. so'm

Savdo xizmatlari hajmi bo'yicha eng yuqori ko'rsatkich Qarshi shahrida (583,9 mlrd. so'm), Qarshi (301,7 mlrd. so'm) va Kitob (298,4 mlrd. so'm) tumanlarida qayd etildi.

Savdo xizmatlari eng kichik ko'rsatkich Ko'kdala (83,7 mlrd. so'm) tumanida qayd etildi.

2025- yil yanvar-iyun oylarida savdo xizmatlari hajmi 4 191,0 mlrd. so'mga teng bo'ldi, o'tgan yilning shu davriga nisbatan o'sish sur'ati 109,8 % ni tashkil etdi.

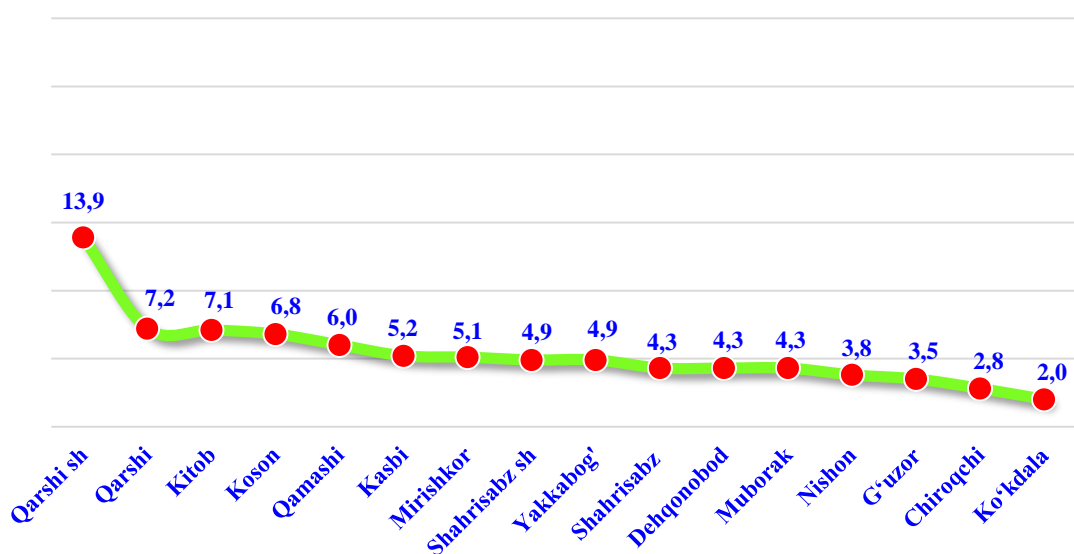
**2025- yil yanvar-iyun oylarida shahar va tumanlar bo'yicha savdo xizmatlarining o'sish sur'ati, % da**



2024- yilning yanvar-iyun oylariga nisbatan savdo xizmatlarida eng yuqori o'sish sur'ati Dehqonobod (118,3 %), Nishon (115,8 %) va Muborak tumanlarida (115,4 %) kuzatildi.

Eng kam o'sish sur'ati Ko'kdala tumanida (104,2 %) va Qarshi sh (101,2 %) qayd etildi.

**2025- yil yanvar-iyun oylarida shahar va tumanlar bo'yicha savdo xizmatlari ulushi, % da**

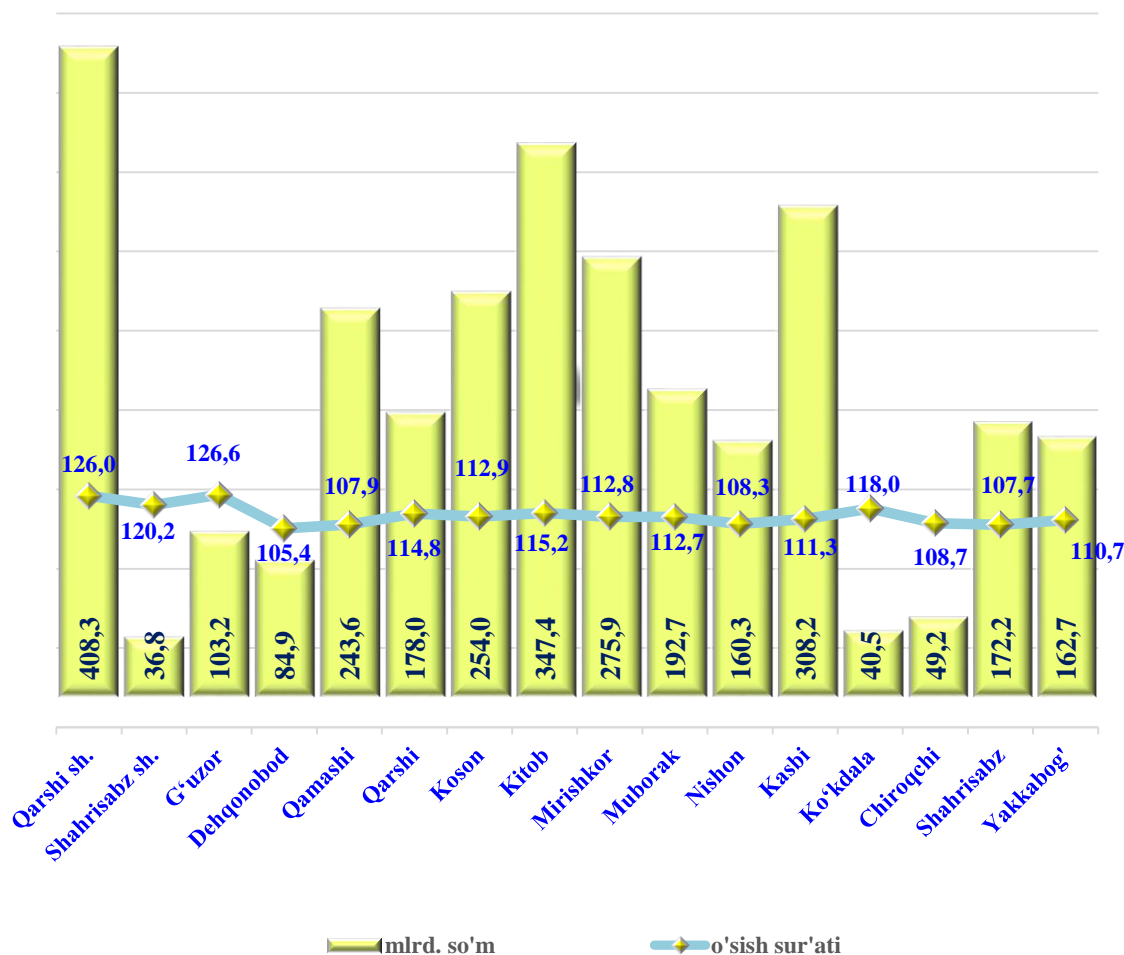


Savdo xizmatlari hajmida eng katta ulushni shahar va tumanlar o'rtasida Qarshi shahri (13,9 %) va Qarshi (7,2 %) tumanlari egallaydi.

Shahar va tumanlar o'rtasida eng kam ulush Ko'kdala tumanida (2,0 %) Chiroqchi (2,8 %), tumanlariga to'g'ri keladi.

2025- yil yanvar-iyun oylarida transport xizmatlari hajmi 3 346,1 mlrd. so'mga teng bo'ldi. O'tgan yilning shu davriga nisbatan o'sish sur'ati 113,8 % ni tashkil etdi.

### 2025- yil yanvar-iyun oylarida shahar va tumanlar bo'yicha transport xizmatlarining o'sish sur'ati va hajmi



Transport xizmatlari hajmi bo'yicha eng yuqori ko'rsatkich Qarshi sh (408,3 mlrd. so'm) va Kitob tumanida (347,4 mlrd. so'm) qayd etildi.

Transport xizmatlari hajmi bo'yicha eng kichik ko'rsatkich Shahrisabz sh (36,8 mlrd. so'm) qayd etildi.