


### III. QISHLOQ, O‘RMON VA BALIQCHILIK XO‘JALIGI

#### 2025- yilning yanvar-iyun oylarida Qashqadaryo viloyatining qishloq, o‘rmon va baliqchilik xo‘jaligi


Dastlabki ma’lumotlarga ko‘ra, 2025- yilning yanvar-iyun oylarida qishloq, o‘rmon va baliqchilik xo‘jaligi mahsulot (xizmat)larining umumiy hajmi 19 809,0 mlrd. so‘mni yoki 2024- yilning mos davriga nisbatan 104,1 % ni, shu jumladan, dehqonchilik va chorvachilik, ovchilik va ushbu sohalarda ko‘rsatilgan xizmatlar 19 481,9 mlrd. so‘mni (104,1 %), o‘rmon xo‘jaligi 296,3 mlrd. so‘mni (102,5 %), baliqchilik xo‘jaligi 30,8 mlrd. so‘mni (131,0 %) tashkil qildi. Respublika qishloq, o‘rmon va baliqchilik xo‘jaligi tarkibida Qashqadaryo viloyatining ulushi 10,2 % ni tashkil qildi.




## Qishloq, o‘rmon va baliqchilik xo‘jaligi mahsulot (xizmat)lar hajmining o‘sish sur‘ati



**Dehqonchilik va chorvachilik, ovchilik va ushbu sohalarda ko‘rsatilgan xizmatlar**

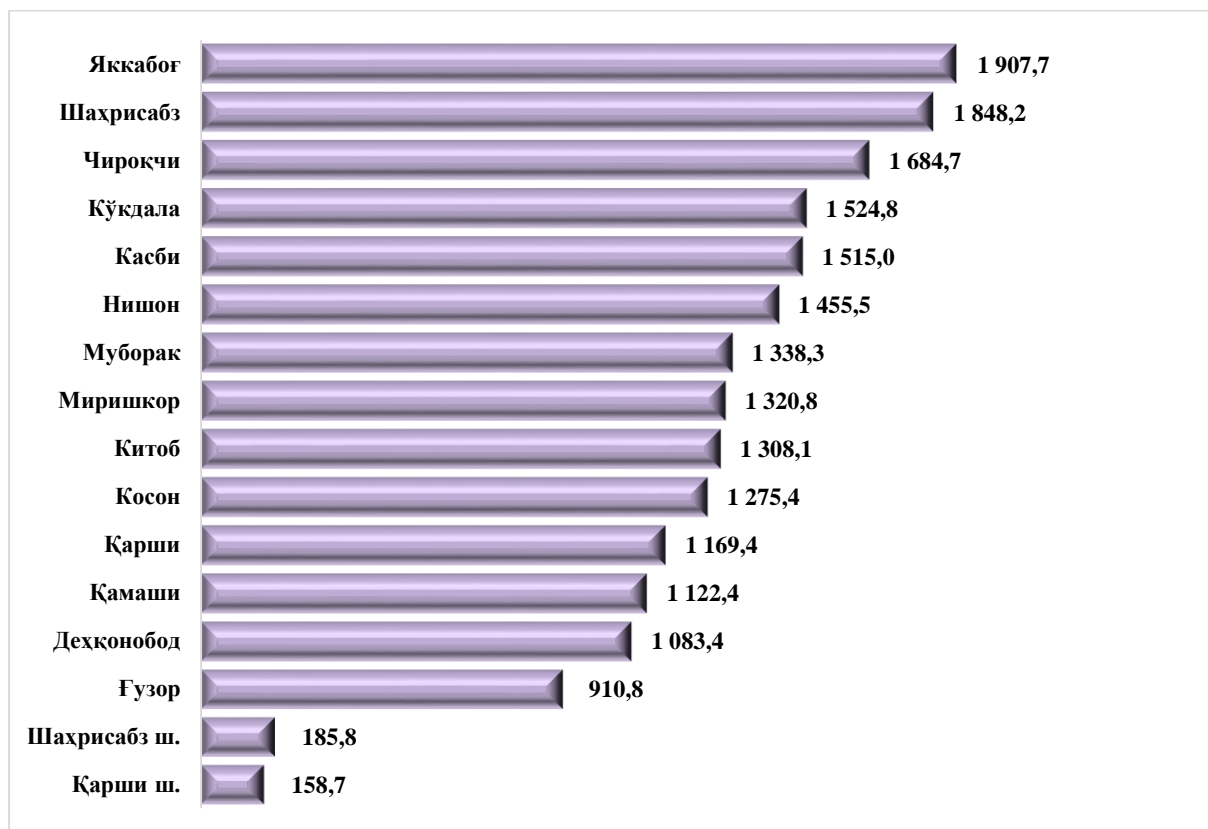


**O‘rmon xo‘jaligi**



**Baliqchilik xo‘jaligi**

## Shahar va tumanlar kesimida qishloq, o‘rmon va baliqchilik xo‘jaligi mahsulot (xizmat)larining hajmi, mlrd. so‘m



2025- yilning yanvar-iyun oylarida shahar va tumanlar kesimida qishloq, oʻrmon va baliqchilik xoʻjaligi mahsulot (xizmat)larining eng yuqori hajmi Chiroqchi (1 907,7 mlrd. soʻm), Koson (1 848,2 mlrd. soʻm), Kitob (1 684,7 mlrd. soʻm), Qamashi (1 524,8 mlrd. soʻm), Qarshi (1 515,0 mlrd. soʻm), Yakkabogʻ (1 455,5 mlrd. soʻm), Nishon (1 338,3 mlrd. soʻm), Mirishkor (1 320,8 mlrd. soʻm) va Kasbi (1 308,1 mlrd. soʻm) tumanlarida qayd etildi. Aksincha kam hajmga ega hududlarga Qarshi (185,8 mlrd. soʻm) va Shahrisabz shaharlarni (158,7 mlrd. soʻm) keltirib oʻtish mumkin.

### **Qishloq xoʻjaligi mahsulotlari yetishtirish hajmining xoʻjaliklar toifalari boʻyicha taqsimlanishi** (umumiy hajmga nisbatan foiz hisobida)

**Hosil yigʻimi.** 2025- yilning yanvar-iyun oylarida barcha toifadagi xoʻjaliklar tomonidan 205,0 ming tonna sabzavot (5,2 foizga koʻp) yetishtirildi.

### **2025- yilning yanvar-iyunida xoʻjalik toifalari boʻyicha asosiy turdagi dehqonchilik mahsulotlarini yetishtirish**

	Fermer xoʻjaliklari		Dehqon va tomorqa xoʻjaliklari		Qishloq xoʻjaligi faoliyatini amalga oshiruvchi tashkilotlar	
	tonna	oʻsish surʼati, foizda	tonna	oʻsish surʼati, foizda	tonna	oʻsish surʼati, foizda

Kartoshka	11 810	125,2	10 6449	102,9	636	121,6
Sabzavotlar	25 238	119,9	177,2	103,3	2,6	118,8
Poliz	20 739	113,2	72 063	113,1	644	2,3 m.
Meva	22 737	111,9	36 637	102,7	1 199	130,6
Uzum	4 767	136,3	3 072	101,4	183	167,9

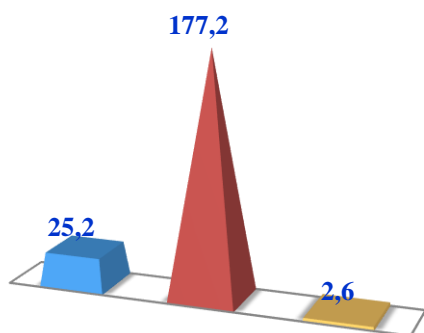


## Dehqonchilik

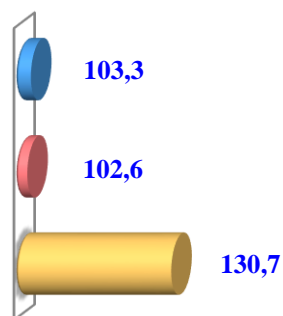
2025- yilning yanvar–iyun oylarida yetishtirilgan dehqonchilik mahsulotlarining hajmi 5202,8 mlrd. soʻmni yoki 2024- yilning mos davriga nisbatan 105,3 % ni tashkil etdi. Yetishtirilgan qishloq xoʻjaligi mahsulotlarining umumiy hajmida dehqonchilik mahsulotlarining ulushi 27,0 % ni tashkil qildi.

## Sabzavotlar

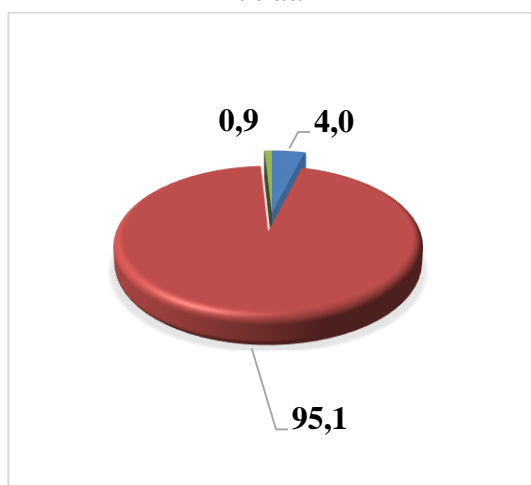
Hajmi, ming tonna



Oʻsish surʻati, % da



Yetishtirilgan mahsulotlarning xoʻjalik toifalari boʻyicha taqsimlanishi, % da



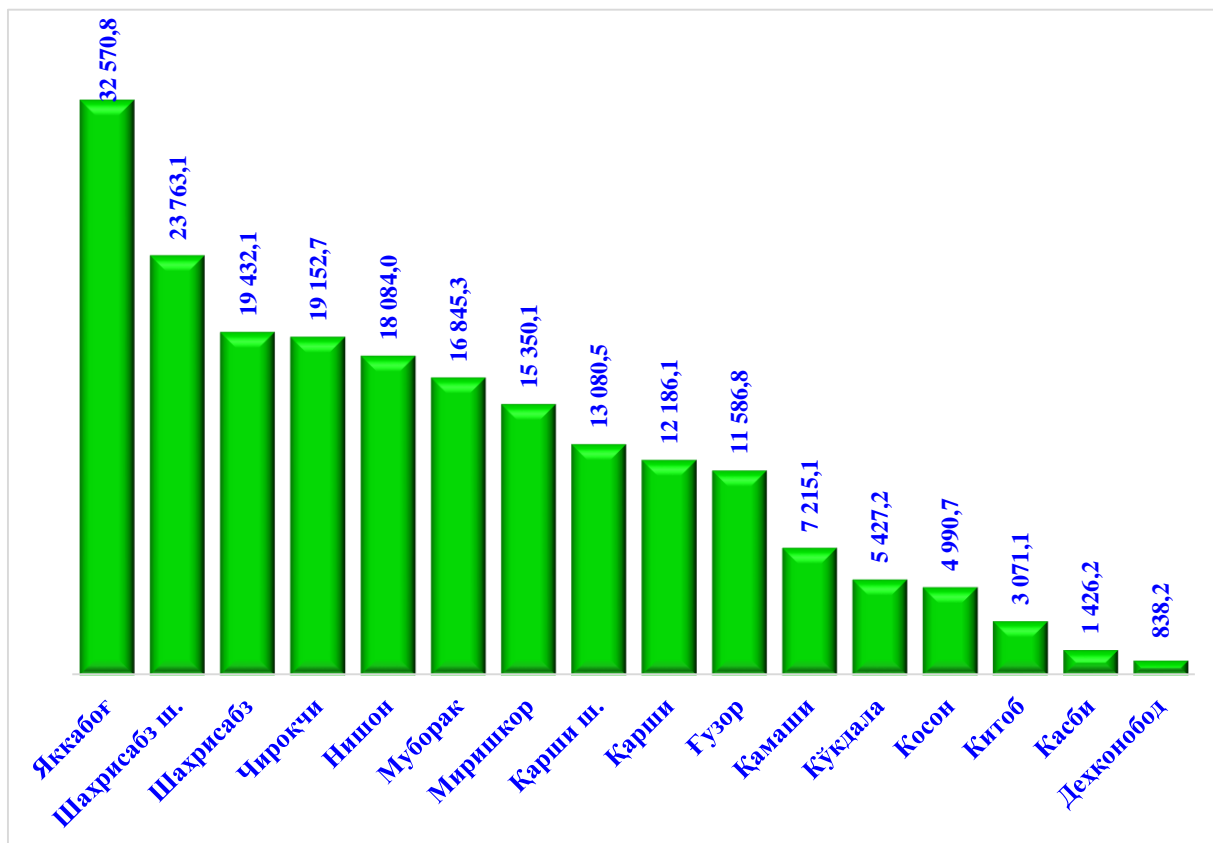
- Fermer xoʻjaliklari
- Dehqon va tomorqa xoʻjaliklari
- Qishloq xoʻjaligi faoliyatini amalga oshiruvchi tashkilotlar

2025- yilning yanvar-iyun oylarida barcha toifadagi xoʻjaliklar tomonidan 205,0 ming tonna sabzavotlar (2024- yilning yanvar-iyuniga nisbatan 5,2 % ga koʻp) yetishtirildi. Sabzavot yetishtirish koʻrsatkichlarini xoʻjaliklar toifalari boʻyicha tahlil qilinganda, sabzavot yetishtirish umumiy hajmidan 95,1 foizi dehqon va tomorqa xoʻjaliklar hissasiga toʻgʻri kelishini koʻrsatmoqda.

## Qashqadaryo viloyati bo'yicha

### sabzavotlar

yetishtirish hajmi, tonna

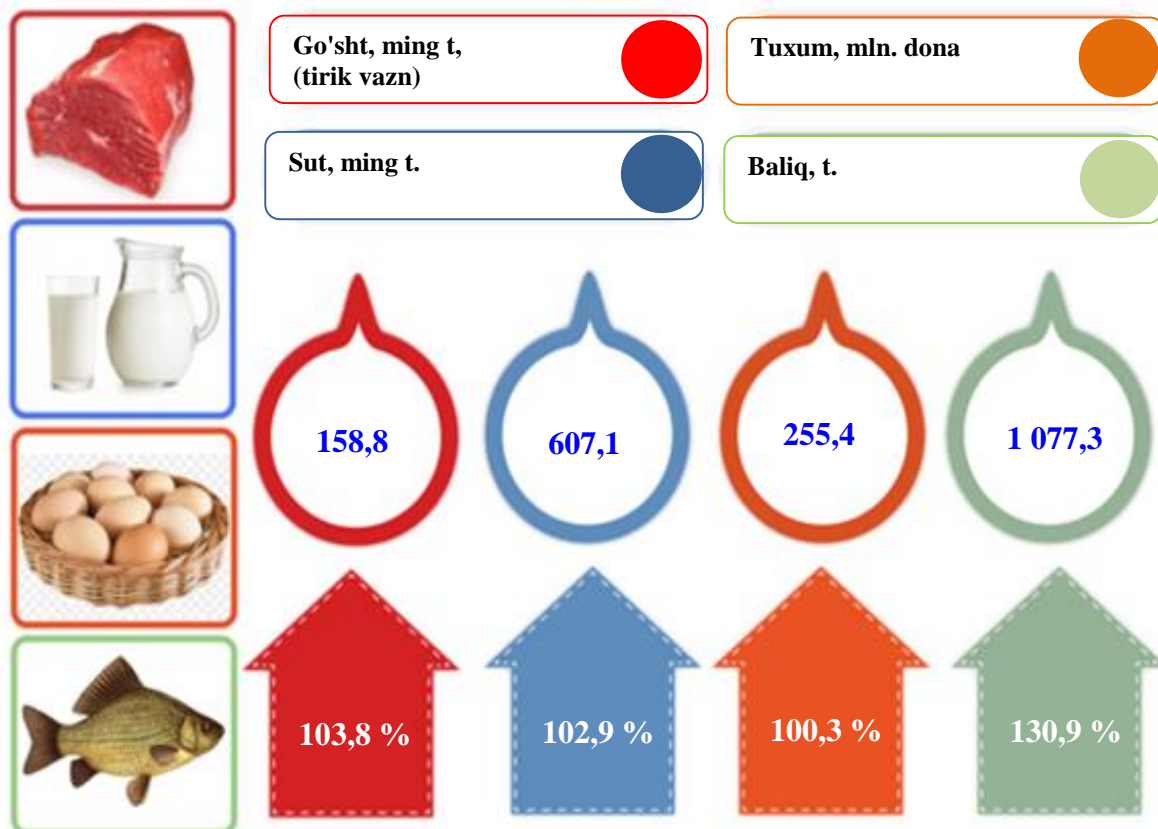


## Chorvachilik

2025- yilning yanvar-iyun oylarida chorvachilik mahsulotlarini yetishtirish hajmi 14 037,8 mlrd. so'mni yoki 2024- yilning mos davriga nisbatan 103,5 % ni tashkil qildi. Yetishtirilgan qishloq xo'jaligi mahsulotlarining umumiy hajmida chorvachilik mahsulotlarining ulushi 73,0 % ni tashkil etdi.

Chorvachilik sohasining ichki imkoniyatlarini oshirish bo'yicha chora-tadbirlarning izchil amalga oshirilib borilayotganligi, shuningdek, ularga davlat tomonidan tizimli yordam ko'rsatilib kelinayotganligi chorva mollari bosh sonining ko'payishiga, ichki iste'mol bozorlarini chorvachilik mahsulotlari bilan to'ldirishga imkon yaratdi.

2025 yilning yanvar-iyun oylarida barcha toifadagi xo'jaliklar tomonidan tirik vaznda 158,8 ming tonna go'sht (2024- yilning yanvar-iyuniga nisbatan 3,8 % ga ko'p), 607,1 ming tonna sut (2,9 % ga ko'p), 255,4 mln. dona tuxum (0,3 % ga ko'p) va 1 077,3 tonna baliq (30,9 % ga ko'p) ovlandi.



## 2025- yilning yanvar-iyun oylarida yetishtirilgan chorvachilik mahsulotlari

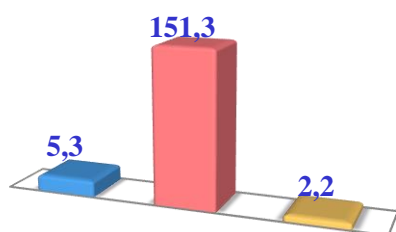
	<i>miqdori</i>	<i>o'sish sur'ati, %</i>
<b>Go'sht (tirik vaznda), ming tn.</b>	<b>158,8</b>	<b>103,8</b>
<i>shu jumladan:</i>		
Fermer xo'jaliklari	5,3	130,0
Dehqon va tomorqa xo'jaliklari	151,3	102,9
Qishloq xo'jaligi faoliyatini amalga oshiruvchi tashkilotlar	2,2	123,4
<b>Sut, ming tn.</b>	<b>607,1</b>	<b>102,9</b>
<i>shu jumladan:</i>		
Fermer xo'jaliklari	24,3	103,3

davomi

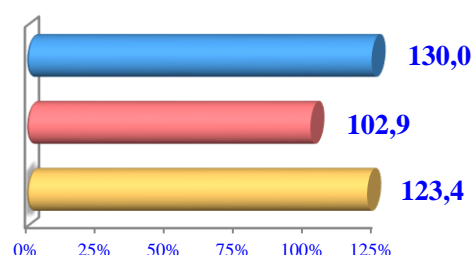
	<i>miqdori</i>	<i>o'sish sur'ati, %</i>
Dehqon va tomorqa xo'jaliklari	577,4	102,6
Qishloq xo'jaligi faoliyatini amalga oshiruvchi tashkilotlar	5,4	130,7
<b>Tuxum, mln. dona</b>	<b>255,4</b>	<b>100,3</b>
<i>shu jumladan:</i>		
Fermer xo'jaliklari	11,9	154,7
Dehqon va tomorqa xo'jaliklari	169,8	100,4
Qishloq xo'jaligi faoliyatini amalga oshiruvchi tashkilotlar	73,7	94,6

### Go'sht (tirik vaznda)


**Hajmi, ming tonna**



**O'sish sur'ati, % da**



**Yetishtirilgan mahsulotlarning xo'jalik toifalari bo'yicha taqsimlanishi, % da**



● Fermer xo'jaliklari

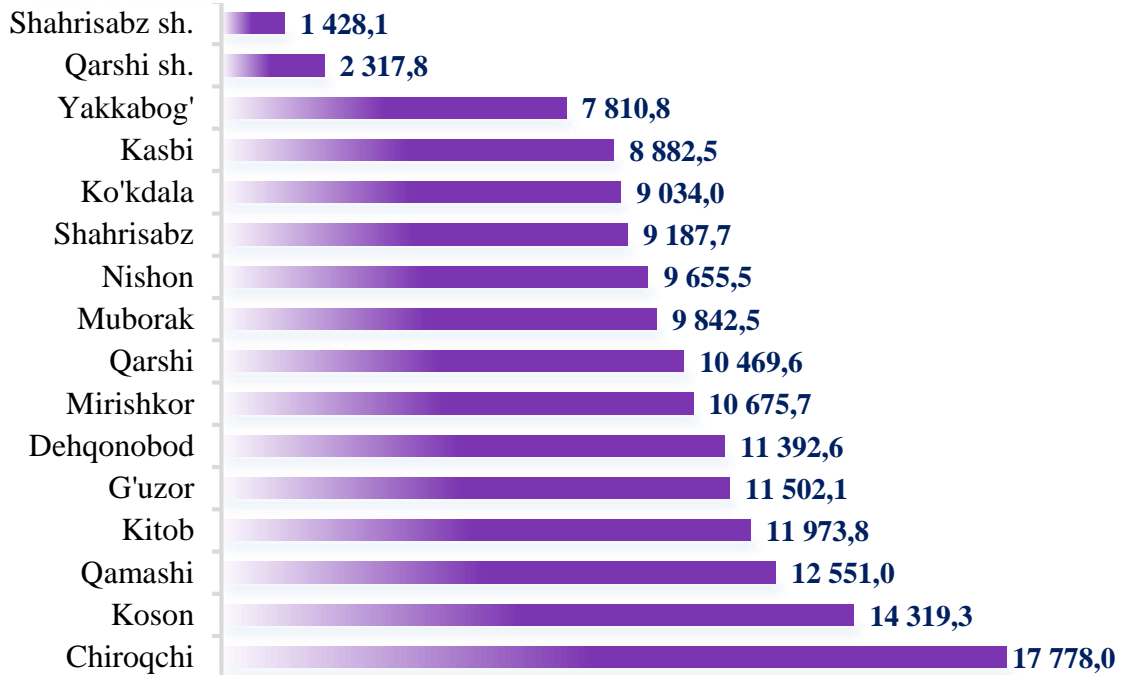
● Dehqon va tomorqa xo'jaliklari

● Qishloq xo'jaligi faoliyatini amalga oshiruvchi tashkilotlar

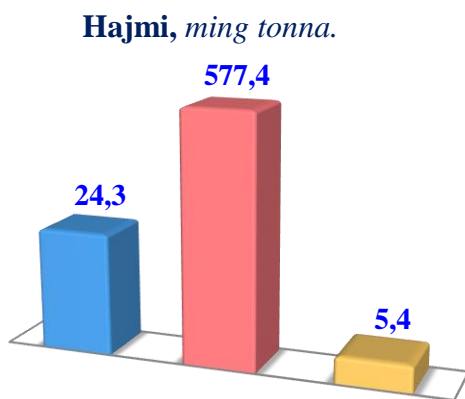
2025- yilning yanvar-iyun oylarida barcha toifadagi xo'jaliklar tomonidan tirik vaznda 158,8 ming tonna go'sht (2024- yilning yanvar-iyuniga nisbatan 3,8 % ga ko'p) yetishtirildi. Go'sht yetishtirish ko'rsatkichlari xo'jaliklar toifalari bo'yicha tahlil etilganda, go'sht yetishtirish umumiy hajmidan 95,3 foizi dehqon va tomorqa xo'jaliklari hissasiga to'g'ri kelganini qayd etish zarur.



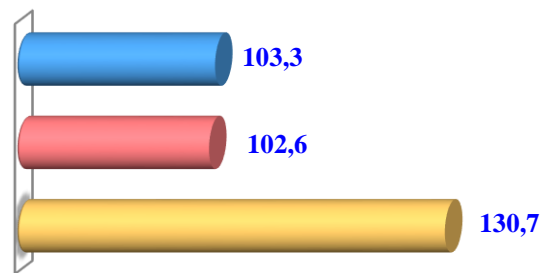
## Qashqadaryo viloyati bo'yicha go'sht (tirik vaznda)




### Sut



### O'sish sur'ati, % da



### Yetishtirilgan mahsulotlarning xo'jalik toifalari bo'yicha taqsimlanishi, % da



● Fermer xo'jaliklari

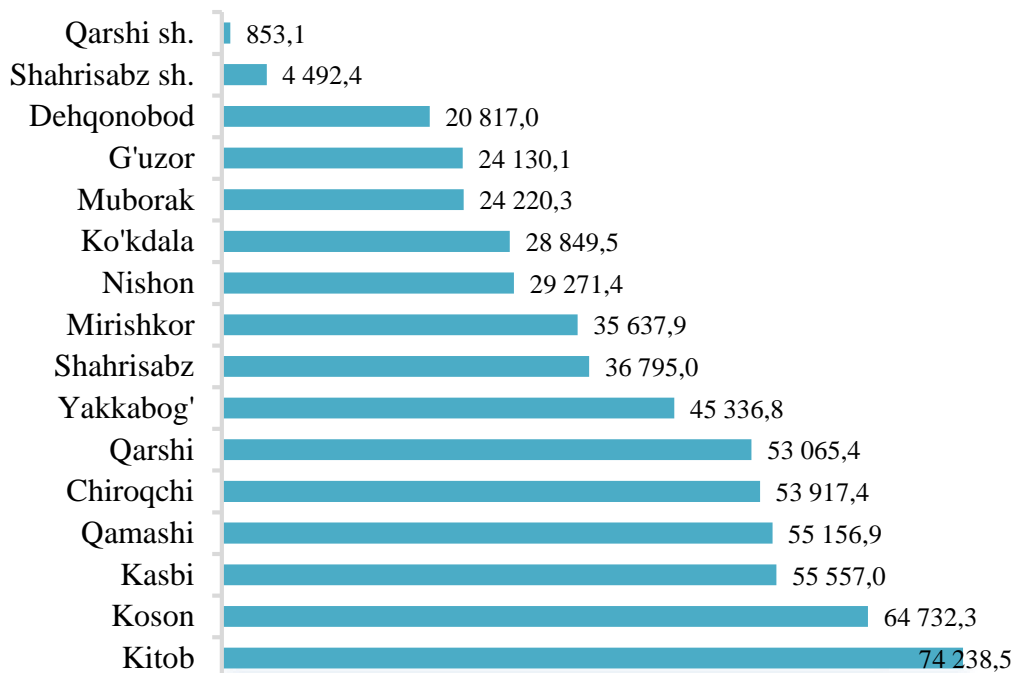
● Dehqon va tomorqa xo'jaliklari

● Qishloq xo'jaligi faoliyatini amalga oshiruvchi tashkilotlar

2025- yilning yanvar-iyun oylarida barcha toifadagi xo'jaliklar tomonidan 607,1 ming tonna sut (2024- yilning yanvar-iyuniga nisbatan 2,9 % ga ko'p) yetishtirildi. Sut yetishtirish ko'rsatkichlarini xo'jalik toifalari bo'yicha tahlil qilinganda, sut yetishtirish umumiy hajmidan 95,1 foizi dehqon va tomorqa xo'jaliklari hissasiga to'g'ri kelishini ko'rsatmoqda.

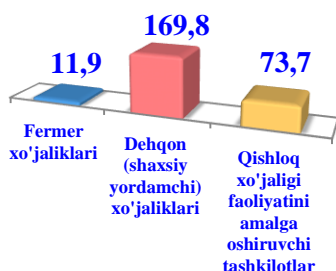


## Qashqadaryo viloyati bo'yicha sut yetishtirish hajmi, tonna

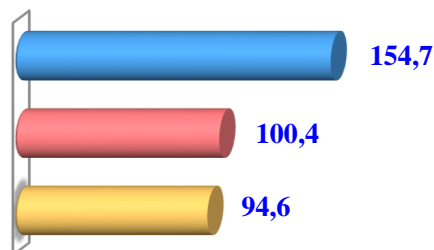


### Tuxum

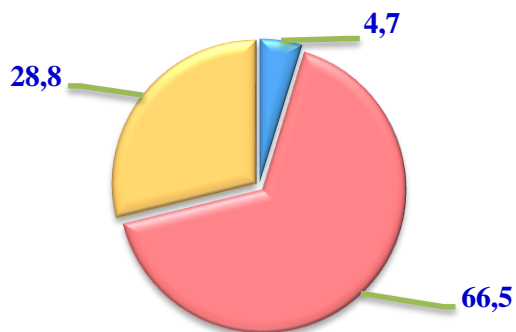
Hajmi, mln.dona



O'sish sur'ati, % da



Yetishtirilgan  
mahsulotlarning xo'jalik toifalari  
bo'yicha taqsimlanishi, % da



● Fermer xo'jaliklari

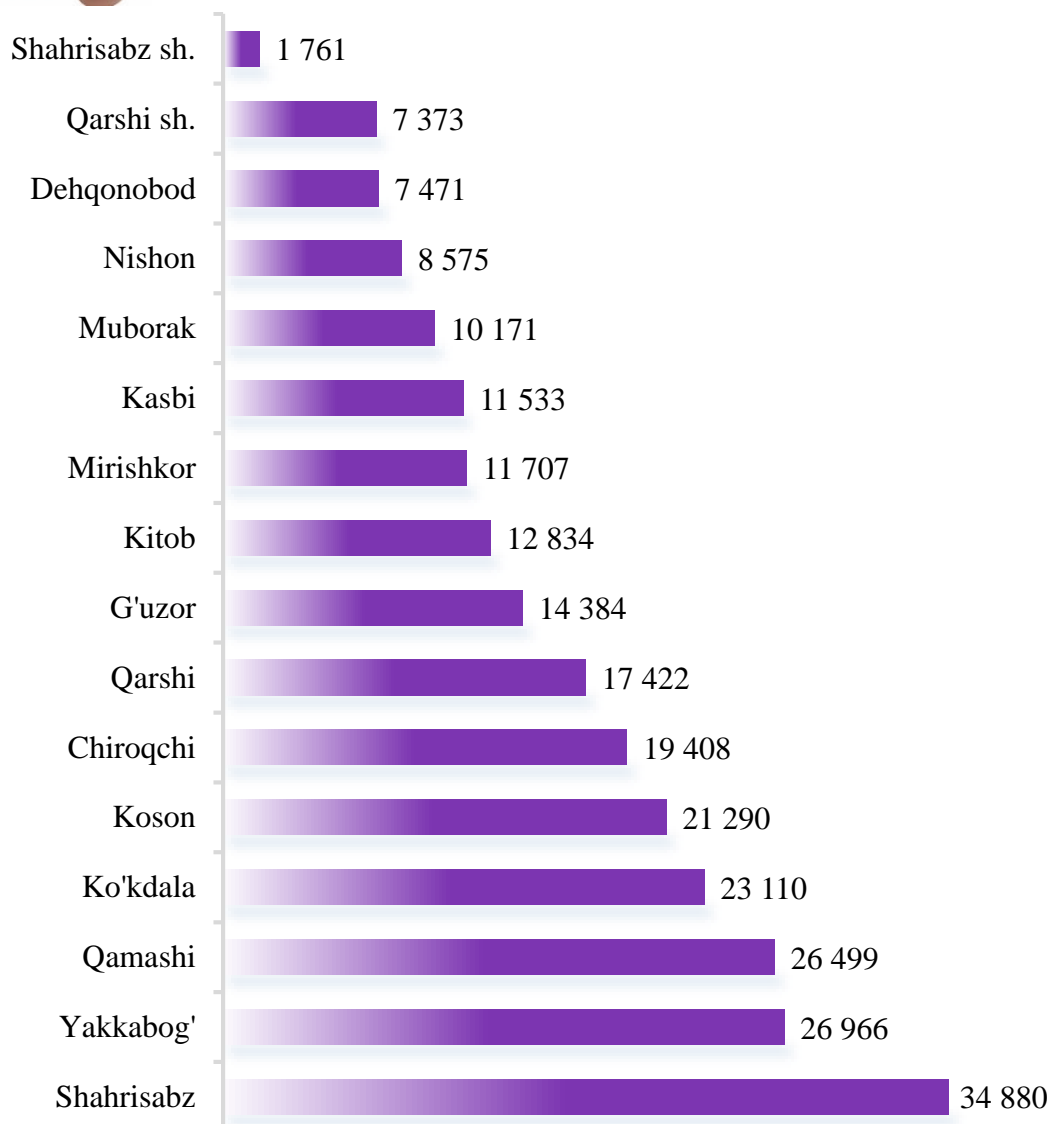
● Dehqon va tomorqa xo'jaliklari

● Qishloq xo'jaligi faoliyatini amalga oshiruvchi tashkilotlar

2025- yilning yanvar-iyun oylarida barcha toifadagi xo'jaliklar tomonidan 255,4 mln. dona tuxum (2024- yilning yanvar-iyuniga nisbatan 0,3 % ga ko'p) yetishtirildi. Tuxum yetishtirish ko'rsatkichlari xo'jalik toifalari bo'yicha tahlil etilganda, tuxum yetishtirish umumiy hajmidan 66,5 foizi dehqon va tomorqa xo'jaliklari hissasiga to'g'ri keldi.

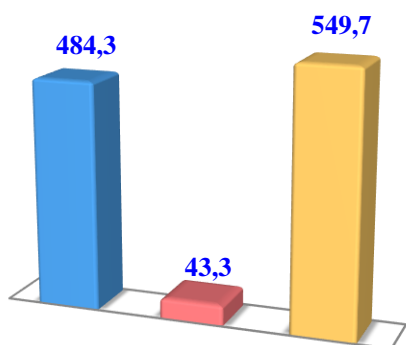


## Qashqadaryo viloyati bo'yicha olingan tuxum yetishtirish hajmi, ming dona

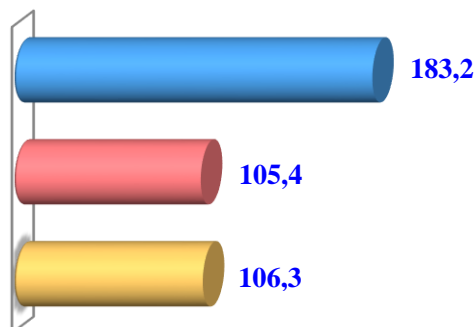


## Baliq

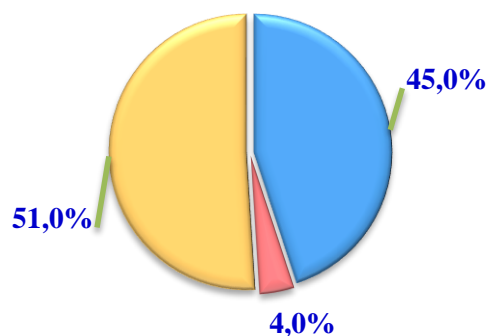
Hajmi, tonna



O'sish sur'ati, % da



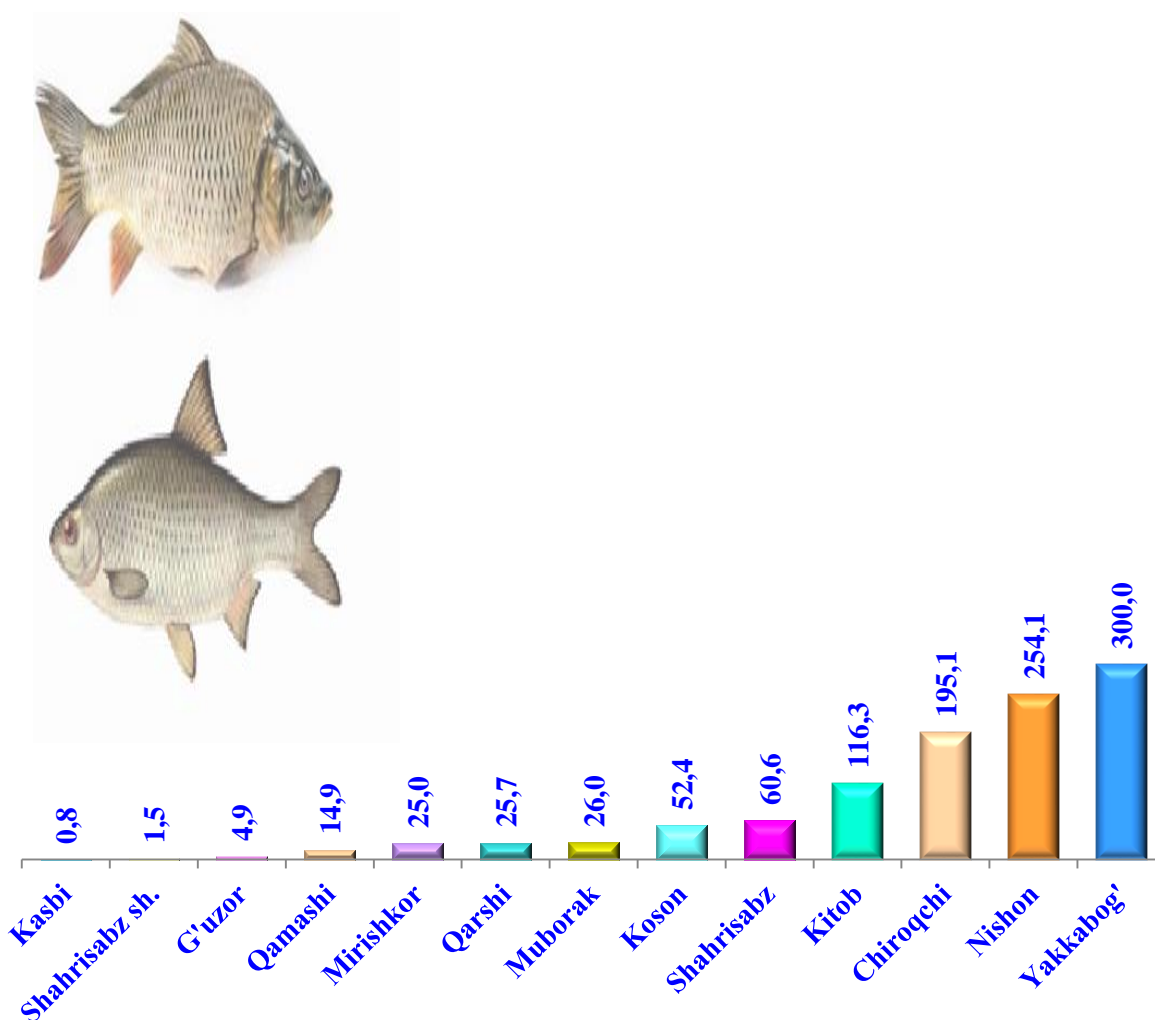
*Yetishtirilgan mahsulotlarning xo'jalik toifalari bo'yicha taqsimlanishi*



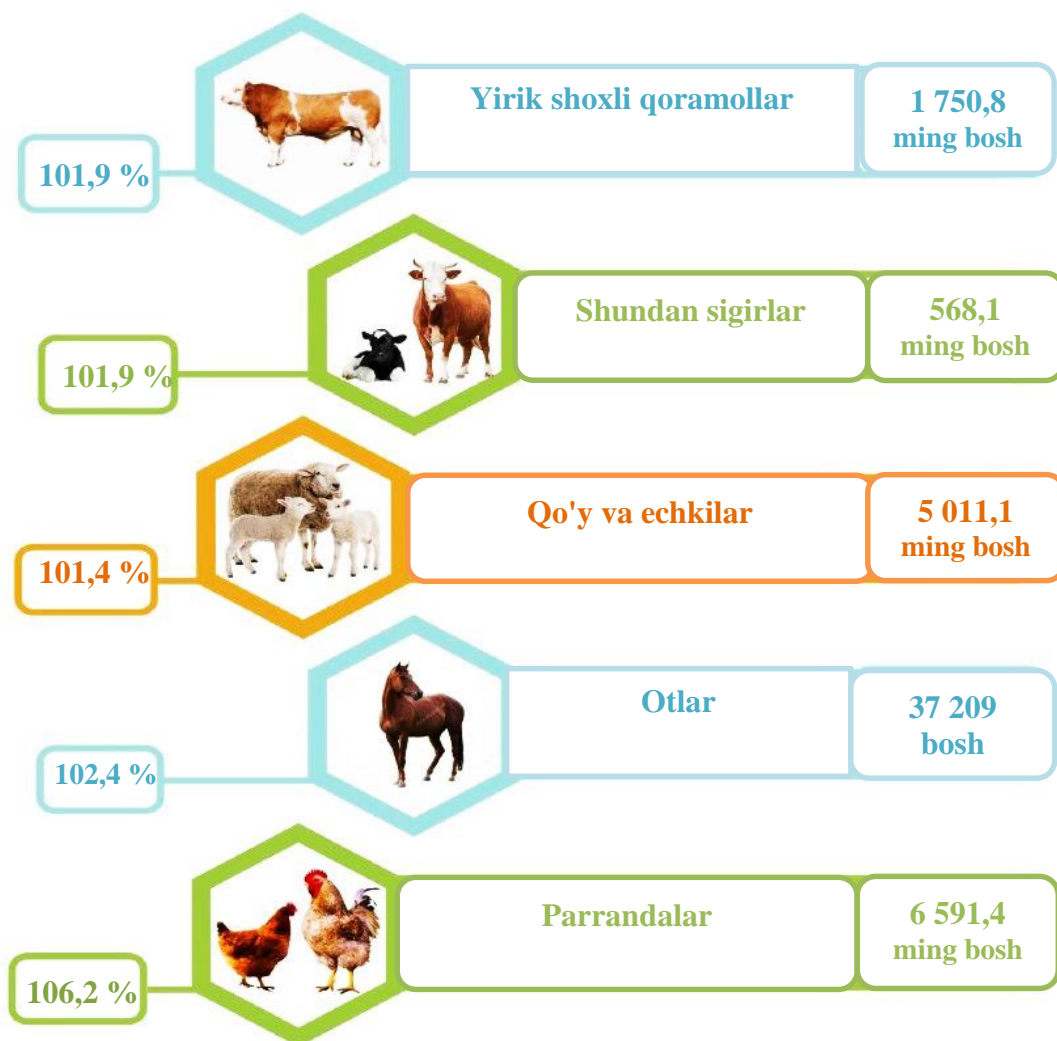
- Fermer xo'jaliklari
- Dehqon va tomorqa xo'jaliklari
- Qishloq xo'jaligi faoliyatini amalga oshiruvchi tashkilotlar

2025- yilning yanvar-iyun oylarida barcha toifadagi xo'jaliklar tomonidan 1077,3 tonna (2024- yilning yanvar-iyuniga nisbatan 30,9 % ga ko'p) baliq ovlandi. Ovlangan baliqlar xo'jalik toifalari bo'yicha tahlil qilinganda, ovlangan baliq umumiy hajmidan 45,0 foizi qishloq xo'jaligi faoliyatini amalga oshiruvchi tashkilotlar hissasiga to'g'ri kelganini ta'kidlash lozim.

**Qashqadaryo viloyati bo'yicha ovlangan baliq hajmi, tonna**



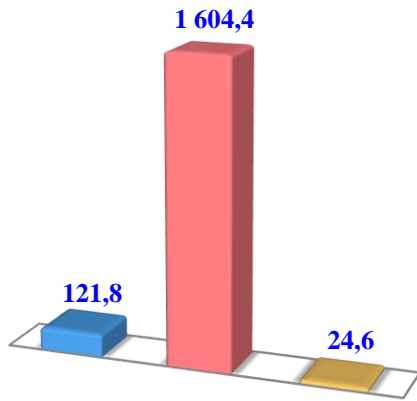
## Chorva mollari va parrandalar bosh soni



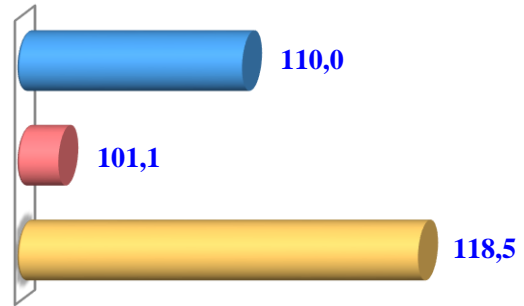
2025- yilning 1- iyul holatiga ko'ra, yirik shoxli qoramollar bosh soni to'g'risidagi ma'lumotlarni xo'jalik toifalari bo'yicha tahlil qilar ekanmiz, yirik shoxli qoramollarning 7,0 % i fermer xo'jaliklari hissasiga, 91,6 % i dehqon va tomorqa xo'jaliklariga, 1,4 % i qishloq xo'jaligi faoliyatini amalga oshiruvchi tashkilotlarga to'g'ri kelishini qayd etish lozim, shunga mos ravishda qo'y va echkilarning umumiy sonidan 9,4 % i fermer xo'jaliklariga, 84,6 % i dehqon va tomorqa xo'jaliklariga, 6,0 % i qishloq xo'jaligi faoliyatini amalga oshiruvchi tashkilotlarga to'g'ri keladi, otlar umumiy sonidan 17,0 % i fermer xo'jaliklariga, 77,4 % i dehqon va tomorqa xo'jaliklariga, 5,6 % i qishloq xo'jaligi faoliyatini amalga oshiruvchi tashkilotlarga to'g'ri keladi shuningdek, parrandalar umumiy sonidan 7,5 % i fermer xo'jaliklariga, 66,4 % i dehqon va tomorqa xo'jaliklariga, 26,1 % i qishloq xo'jaligi faoliyatini amalga oshiruvchi tashkilotlarga to'g'ri keladi.

## Yirik shoxli qoramollar

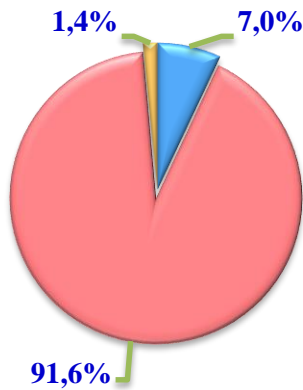
Soni, ming bosh



O'sish sur'ati, % da



*Bosh sonining xo'jalik toifalari bo'yicha taqsimlanishi*

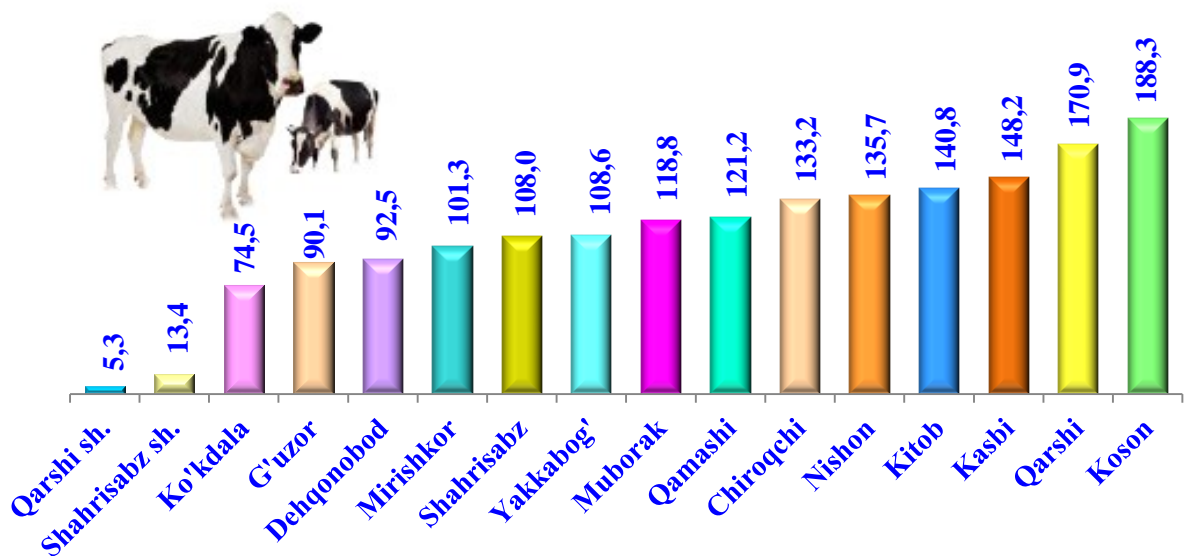


2025- yilning 1- iyul holatiga ko'ra, barcha toifadagi xo'jaliklarda:

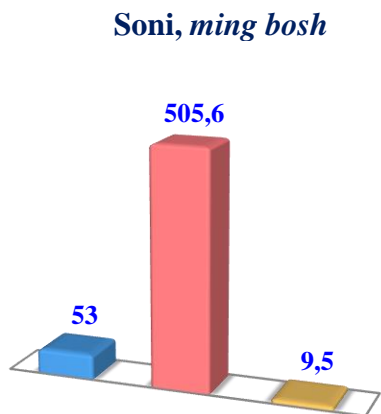
- yirik shoxli qoramollarning umumiy soni 1 750,8 ming boshga yetdi.
- yirik shoxli qoramollar bosh soni 2024- yilning 1- iyuliga nisbatan 31,8 ming boshga (1,9 %) ko'paydi.
- yirik shoxli qoramollar bosh sonining 91,6 % i dehqon va tomorqa xo'jaliklariga to'g'ri keldi.

● Fermer xo'jaliklari    
 ● Dehqon va tomorqa xo'jaliklari    
 ● Qishloq xo'jaligi faoliyatini amalga oshiruvchi tashkilotlar

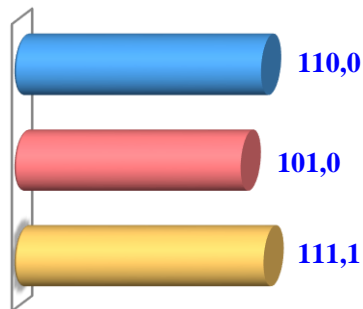
### Qashqadaryo viloyati bo'yicha yirik shoxli qoramollarning bosh soni, ming bosh



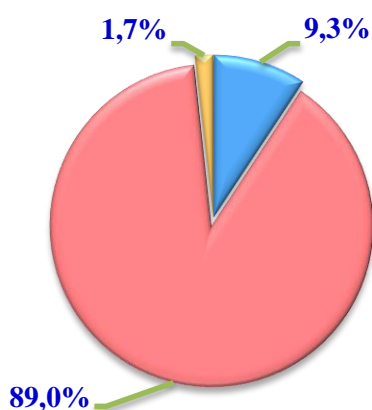
## Sigirlar



## O'sish sur'ati, % da



## Bosh sonining xo'jalik toifalari bo'yicha taqsimlanishi



● Fermer xo'jaliklari

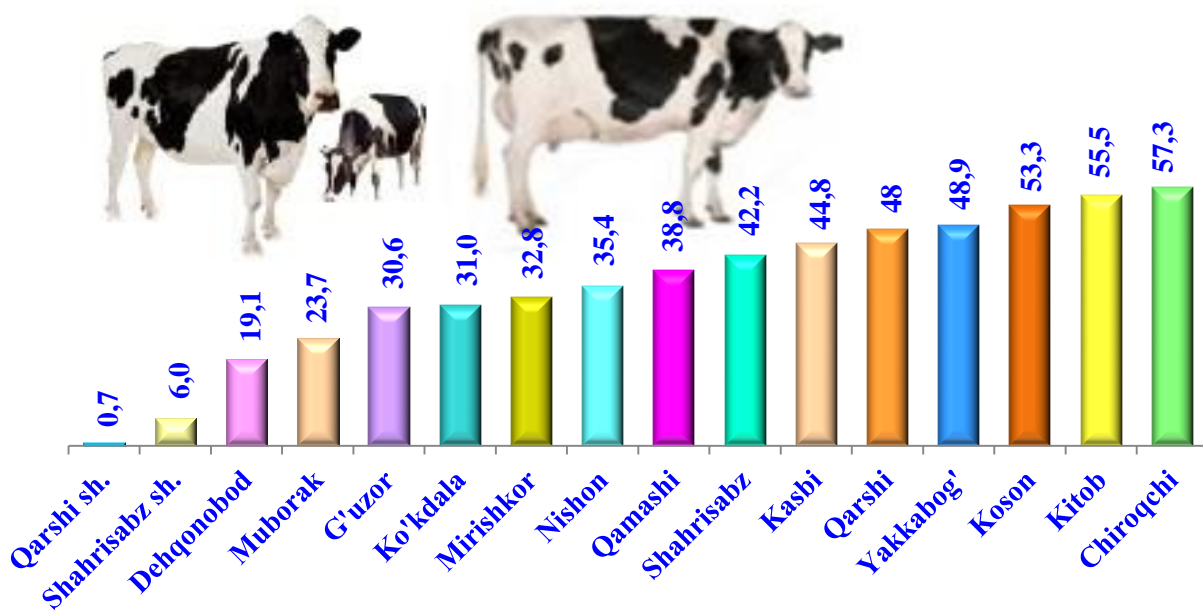
● Dehqon va tomorqa xo'jaliklari

● Qishloq xo'jaligi faoliyatini amalga oshiruvchi tashkilotlar

2025- yilning 1- iyul holatiga ko'ra, barcha toifadagi xo'jaliklarda:

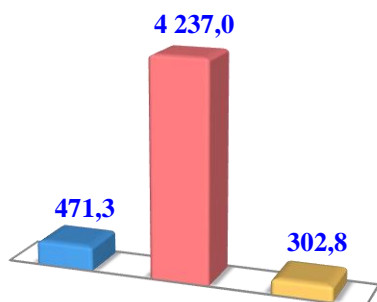
- sigirlarning umumiy bosh soni 568,1 ming boshga yetdi.
- sigirlarning bosh soni 2024- yilning 1- iyuliga nisbatan 10,7 ming boshga (1,9 %) ko'paydi.
- sigirlar bosh sonining 89,0 % i dehqon va tomorqa xo'jaliklariga to'g'ri keldi.

## Qashqadaryo viloyati bo'yicha sigirlarning bosh soni, ming bosh




## Qo'y va echkilar

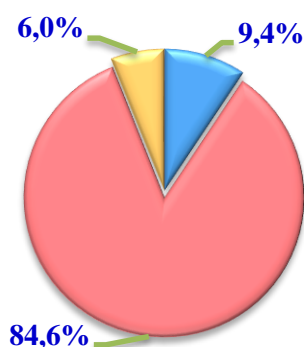
Soni, ming bosh



O'sish sur'ati, % da



Bosh sonining xo'jalik toifalari bo'yicha taqsimlanishi



2025- yilning 1- iyul holatiga ko'ra, barcha toifadagi xo'jaliklarda:

- qo'y va echkilarning umumiy bosh soni 5 011,1 ming boshga yetdi.

- qo'y va echkilarning bosh soni 2024- yilning 1- iyuliga nisbatan 66,9 ming boshga (1,4 %) ko'paydi.

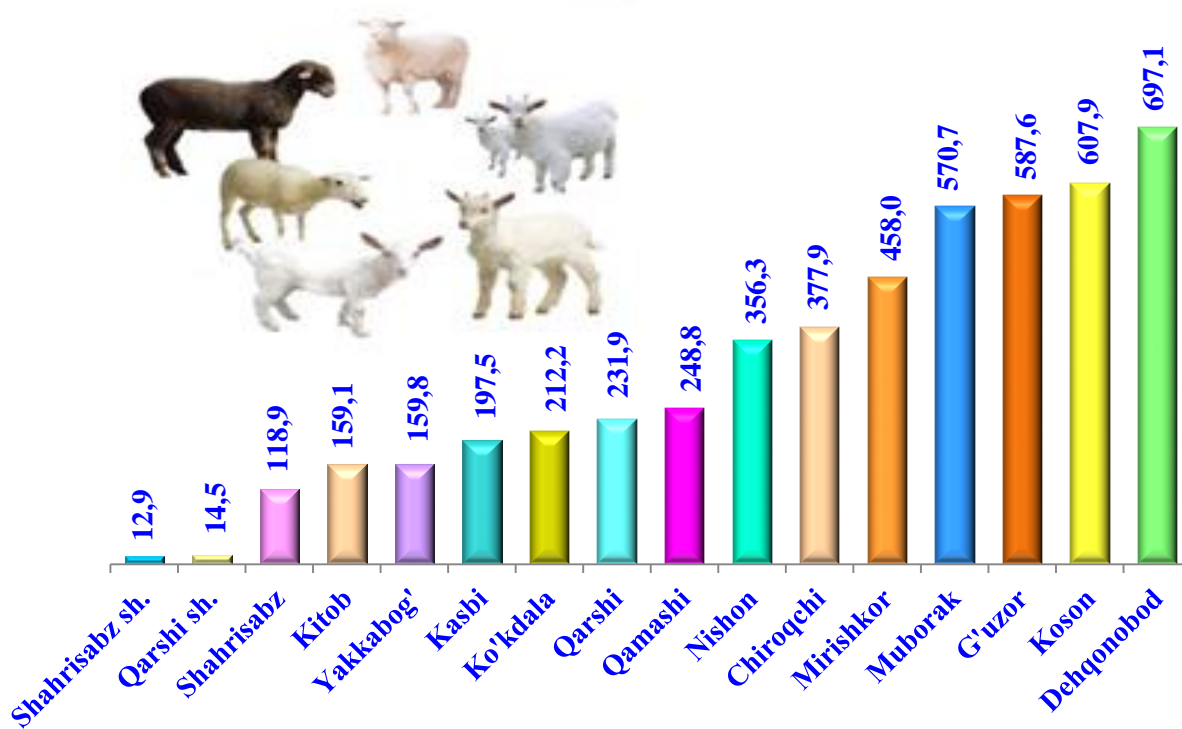
- qo'y va echkilar bosh sonining 84,6 % i dehqon va tomorqa xo'jaliklariga to'g'ri keldi.

● Fermer xo'jaliklari


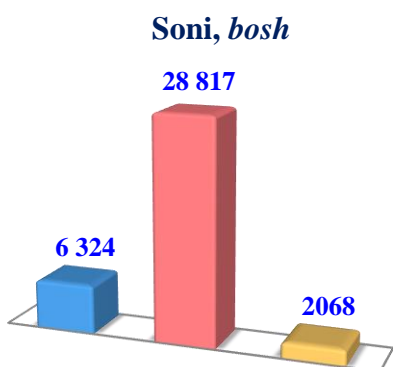
● Dehqon va tomorqa xo'jaliklari

● Qishloq xo'jaligi faoliyatini amalga oshiruvchi tashkilotlar

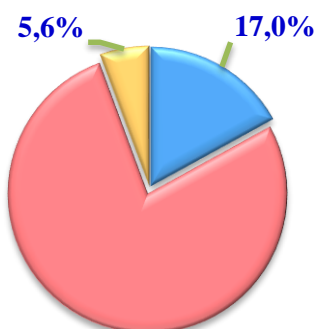
## Qashqadaryo viloyati bo'yicha qo'y va echkilarning bosh soni, ming bosh



## Otlar



### Bosh sonining xo'jalik toifalari bo'yicha taqsimlanishi



2025- yilning 1- iyul holatiga ko'ra, barcha toifadagi xo'jaliklarda:

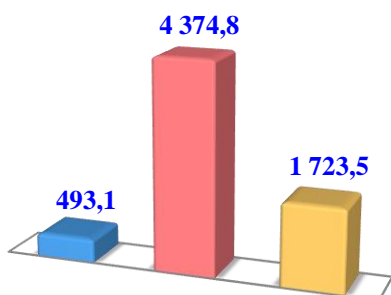
- otlarning umumiy soni 37 209 boshga yetdi.
- otlar bosh soni 2024- yilning 1- iyuliga nisbatan 872 boshga (2,4 %) boshga ko'paydi.
- otlar bosh sonining 77,4 % i dehqon va nomorqa xo'jaliklariga to'g'ri keldi.

### Qashqadaryo viloyati bo'yicha otlarning bosh soni, bosh




## Parrandalar

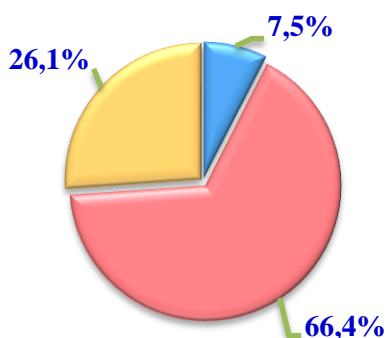
Soni, ming bosh



O'sish sur'ati, % da



Bosh sonining xo'jalik toifalari bo'yicha taqsimlanishi



● Fermer xo'jaliklari

● Dehqon va tomorqa xo'jaliklari

● Qishloq xo'jaligi faoliyatini amalga oshiruvchi tashkilotlar

2025- yilning 1- iyul holatiga ko'ra, barcha toifadagi xo'jaliklarda:

- parrandalarning umumiy soni 6 591,4 ming boshga yetdi.
- parrandalar bosh soni 2024- yilning 1- iyuliga nisbatan 383,3 ming boshga (6,2 %) ko'paydi.
- parrandalar bosh sonining 66,4 % i dehqon va tomorqa xo'jaliklariga to'g'ri keldi.

## Qashqadaryo viloyati bo'yicha parrandalarning bosh soni, ming bosh

