

## I. SANOAT

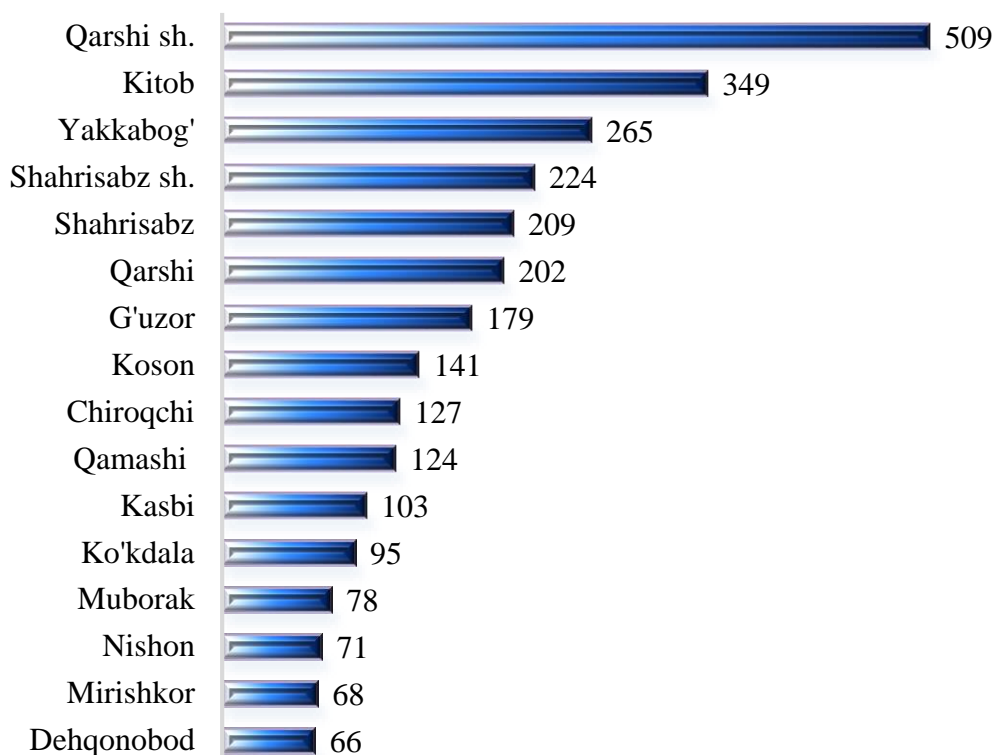
Korxonalar va tashkilotlar yagona davlat registri ma'lumotlariga ko'ra, 2025- yil 1- aprel holatiga faoliyat yuritayotgan sanoat korxonalari soni 2 810 taga yetdi. Bu ko'rsatkich 2024- yil 1- aprel holatiga nisbatan 431 ta yoki 86,7 foizga kamaygan. 2025- yil yanvar-mart oylarida viloyatda 146 ta yangi sanoat korxonalari tashkil etilgan bo'lib, ularning 13,7 foizi Yakkabog' tumani, 12,3 foizi Qarshi shahri, 8,2 foizi Ko'kdala tumani, 6,8 foizi Qamashi tumani, 6,8 foizi Qarshi tumani hissalariga to'g'ri keldi.



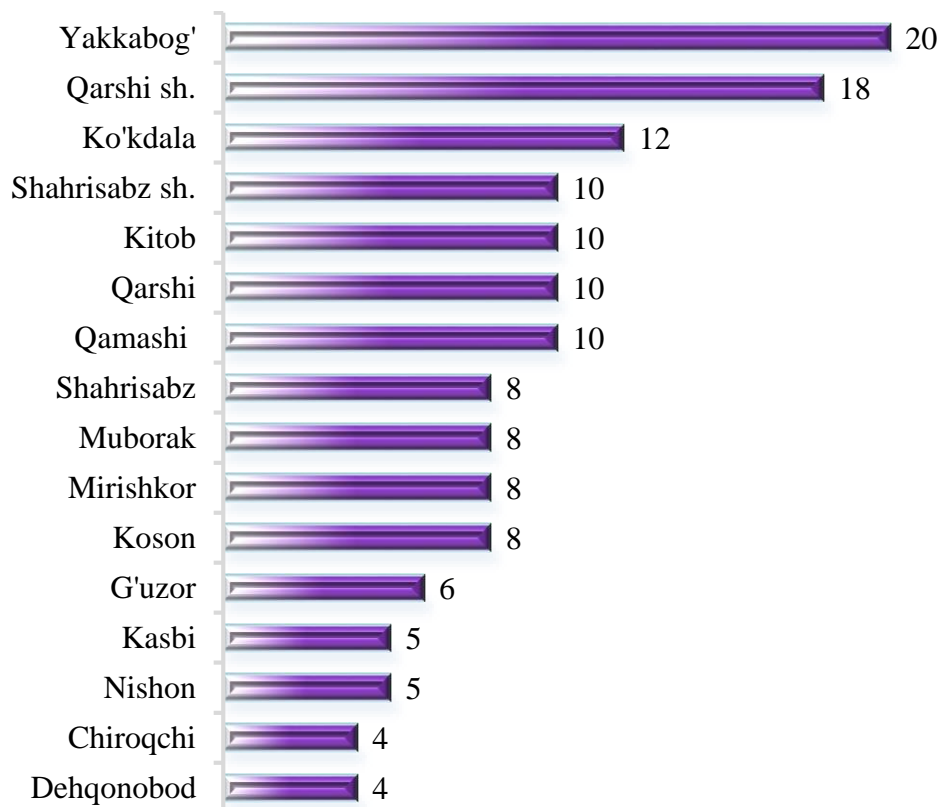
2025- yil 1- aprel holatiga shahar va tumanlar kesimida faoliyat yuritayotgan sanoat korxonalari soni, birlikda

	<i>faoliyat yuritayotgan</i>	<i>shundan,</i>		<i>2025- yil yanvar-mart oylarida tashkil etilgan</i>
		<i>yirik korxonalar</i>	<i>kichik biznes</i>	
<b>Jami</b>	<b>2 810</b>	<b>47</b>	<b>2 763</b>	<b>146</b>
Qarshi sh.	509	9	500	18
Shahrisabz sh.	224	1	223	10
G'zor t.	179	4	175	6
Dehqonobod t.	66	1	65	4
Qamashi t.	124	2	122	10
Qarshi t.	202	4	198	10
Koson t.	141	6	135	8
Kitob t.	349	3	346	10
Mirishkor t.	68	1	67	8
Muborak t.	78	3	75	8
Nishon t.	71	4	67	5
Kasbi t.	103	3	100	5
Kukdala t.	95	-	95	12
Chiroqchi t.	127	-	127	4
Shahrisabz t.	209	3	206	8
Yakkabog' t.	265	3	262	20

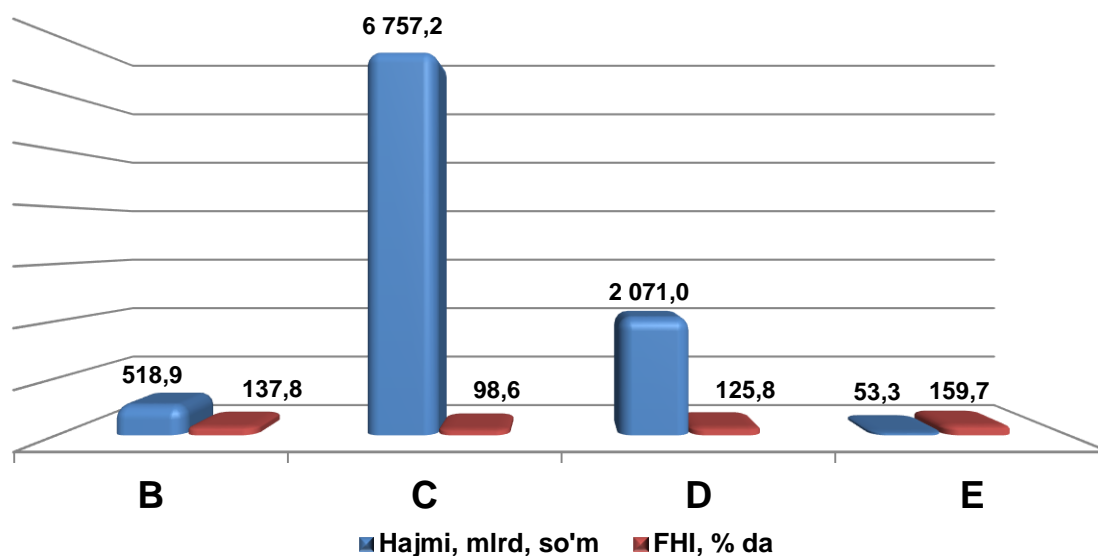
**Faoliyat yuritayotgan sanoat korxonalari soni, birlik**  
*(2025- yil 1- aprel holatiga)*



**Yangi tashkil etilgan sanoat korxonalari soni, birlik**  
*(2025- yil yanvar-mart)*



## Qashqadaryo viloyatining sanoat ishlab chiqarishi (2025- yil yanvar-mart)

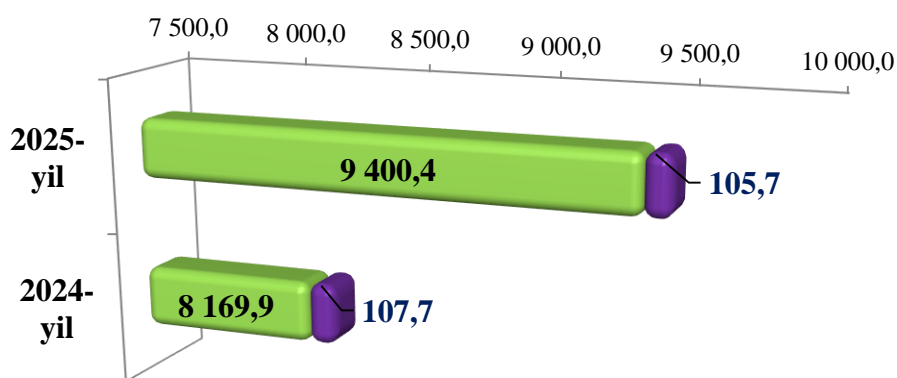


Mahsulotlar ishlab chiqarishning eng katta hajmi ishlab chiqaradigan (qayta ishlaydigan) korxonalar tomonidan ishlab chiqarilgan bo'lib, ishlab chiqarish hajmi 6 757,2 mlrd. so'm bo'lib, jami sanoat mahsulotlari ishlab chiqarishdagi ulushi 98,6 foizni tashkil etdi.

Shuningdek, hisobot davrida jami sanoat mahsulotlari ishlab chiqarish hajmida elektr, gaz, bug' bilan ta'minlash va havoni konditsiyalash faoliyat turi bo'yicha 2 071,0 mlrd. so'm (jami sanoat mahsulotlari ishlab chiqarishdagi ulushi 22,0 %), suv bilan ta'minlash, kanalizatsiya tizimi, chiqindilarni utilizatsiya qilish faoliyat turlari bo'yicha 53,3 mlrd. so'm (0,6 %) hamda tog'-kon sanoati va ochiq konlarni ishlash faoliyat turi bo'yicha 518,9 mlrd. so'm (5,5 %) mahsulotlar ishlab chiqarilgan.

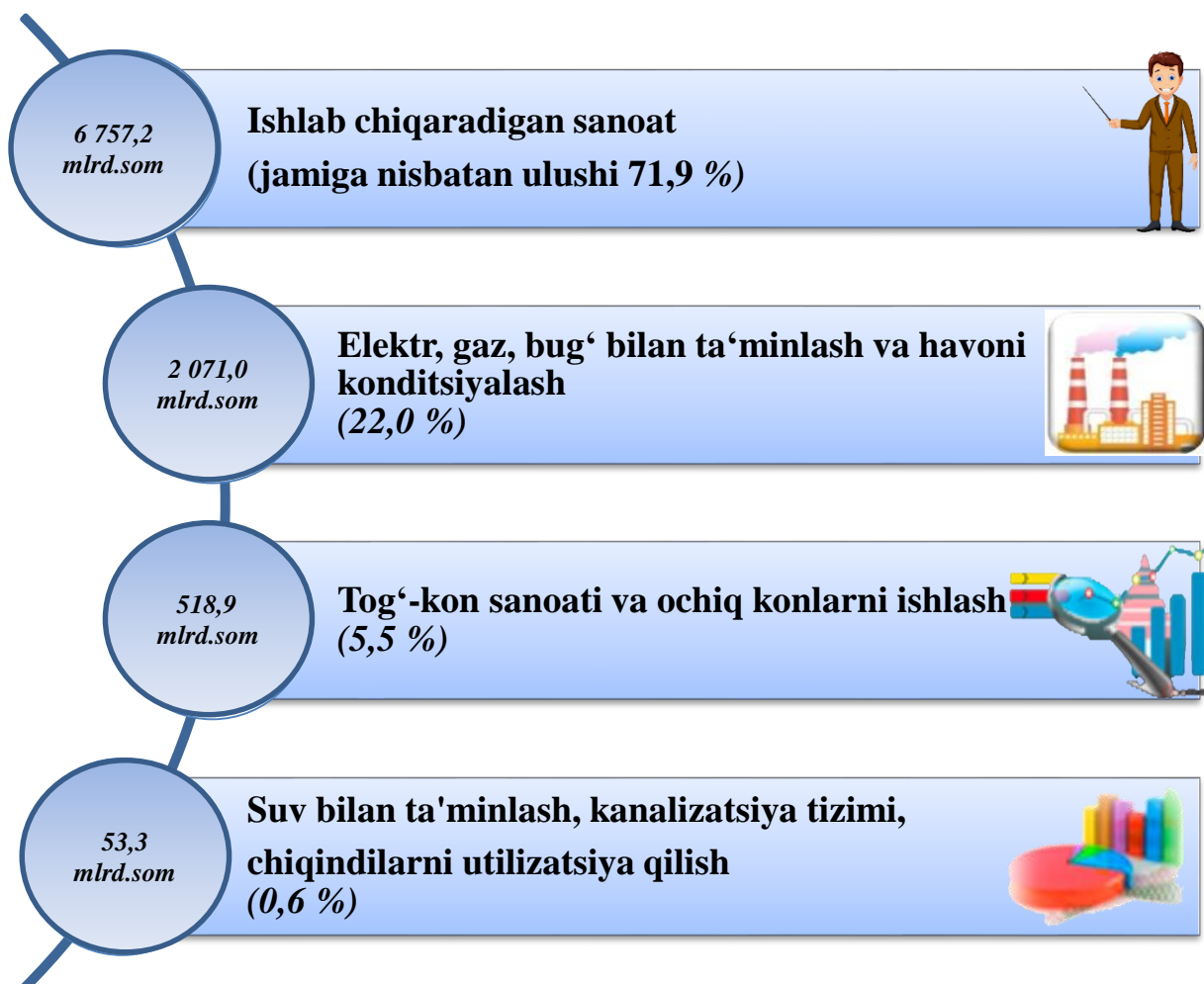
Sanoat mahsulotlari ishlab chiqarish hajmining oshishida Tog' - kon sanoati va ochiq konlarni ishlash 137,8 %, Elektr, gaz, bug' bilan ta'minlash va havoni konditsiyalash 125,8 %, Suv bilan ta'minlash, kanalizasiya tizimi, chiqindilarni yig'ish va utilizatsiya qilish 159,7 % o'sishga asosiy omil bo'lib xizmat qildi.

## Yanvar-mart oylarida sanoat ishlab chiqarish hajmi va o'sish sur'ati



■ hajm, mlrd. so'm    ■ sanoat ishlab chiqarish indeksi, %

## 2025- yilning yanvar-mart oylarida iqtisodiy faoliyat turlari bo'yicha sanoat ishlab chiqarish tarkibi





## Yanvar-mart oylarida iqtisodiy faoliyat turlari bo'yicha sanoat mahsulotlarini ishlab chiqarish

	mlrd. so'm		fizik hajm indeksi, %	jamiga nisbatan ulushi, foiz hisobida	
	2024- y.	2025- y.		2024- y.	2025- y.

### Iqtisodiy faoliyatning alohida turlari bo'yicha sanoat mahsulotlarini ishlab chiqarish hajmi

	8 169,9	9 400,4	105,7	100,0	100,0
--	---------	---------	-------	-------	-------

*iqtisodiy faoliyat turlari bo'yicha:*

### Tog'-kon sanoati va ochiq konlarni ishlash

	362,9	518,9	137,8	4,4	5,5
--	-------	-------	-------	-----	-----

*ulardan:*

### Tog'-kon sanoatining boshqa sohalari

	45,5	191,2	4,2 m.	0,6	2,0
--	------	-------	--------	-----	-----

### Qayta ishlash sanoati

	6 444,6	6 757,2	98,6	78,9	71,9
--	---------	---------	------	------	------

*undan:*

### Oziq-ovqat mahsulotlari, ichimliklar va tamaki mahsulotlarini ishlab chiqarish

	1 149,5	1 688,6	130,6	14,1	18,0
--	---------	---------	-------	------	------

### To'qimachilik mahsulotlari, kiyimlar, teri va unga tegishli mahsulotlar ishlab chiqarish

	2 330,2	2 411,1	98,3	28,5	25,6
--	---------	---------	------	------	------

### Yog'och va po'kak buyumlar, pohlol va to'qish uchun materiallardan buyumlar, qog'oz va qog'oz mahsulotlari, mebellar ishlab chiqarish

	1,6	1,7	99,1	0,02	0,02
--	-----	-----	------	------	------

### Yozilgan materiallarni nashr qilish va aks ettirish

	1,7	1,7	67,4	0,02	0,02
--	-----	-----	------	------	------

### Kimyo mahsulotlari ishlab chiqarish

	1 229,3	662,0	51,9	15,0	7,0
--	---------	-------	------	------	-----

davomi

	mlrd. so‘m		fizik hajm indeksi, %	jamiga nisbatan ulushi, foiz hisobida	
	2024- y.	2025- y.		2024- y.	2025- y.
rezina va plastmassa buyumlar ishlab chiqarish	28,1	23,1	79,1	0,3	0,2
Koks va neftni qayta ishlash mahsulotlarini ishlab chiqarish	832,6	1 085,7	119,0	10,2	11,5
Asosiy farmasevtika mahsulotlari va preparatlari ishlab chiqarish	3,4	3,7	61,9	0,04	0,04
Boshqa nometall mineral mahsulotlar ishlab chiqarish	460,4	388,6	88,1	5,6	4,1
Metallurgiya sanoati	3,1	4,3	108,7	0,04	0,05
Mashina va uskunalardan tashqari tayyor metall buyumlar ishlab chiqarish	30,0	27,6	74,9	0,4	0,3
Kompyuterlar, elektron va optik mahsulotlar ishlab chiqarish	25,0	39,3	152,2	0,3	0,4
Elektr uskunalari ishlab chiqarish	1,7	1,7	91,2	0,02	0,02
Boshqa toifalarga kiritilmagan mashina va uskunalari ishlab chiqarish	1,5	1,8	111,5	0,02	0,02
Mashina va uskunalari ta'mirlash va o'rnatish	1,8	2,4	110,0	0,02	0,03
boshqa tayyor buyumlarni ishlab chiqarish	1,4	1,1	66,5	0,02	0,01
Elektr, gaz, bug' bilan ta'minlash va havoni konditsiyalash	1 322,0	2 071,0	125,8	16,2	22,0
Suv bilan ta'minlash, kanalizatsiya tizimi, chiqindilarni yig'ish va utilizatsiya qilish	40,3	53,3	159,7	0,5	0,6


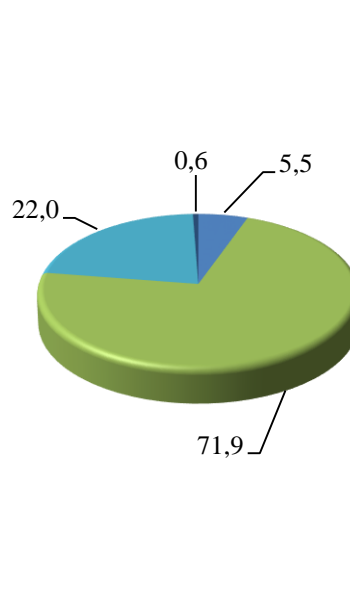
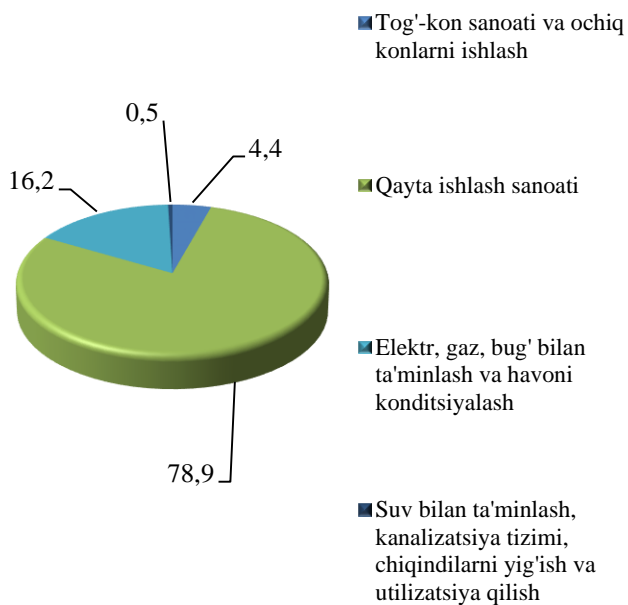
Tog'-kon sanoati va ochiq konlarni ishlash korxonalari tomonidan 2025- yilning yanvar-mart oylarida ishlab chiqarilgan mahsulotlar hajmi 518,9 mlrd. so'mni yoki jami ishlab chiqarilgan sanoat mahsulotlari hajmining 5,5 foizini tashkil etdi.

Tog'-kon sanoatida ishlab chiqarilgan mahsulotlar turi bo'yicha Xom neft hajmi o'tgan yilning shu davriga nisbatan 81,1 foizga pasayganligini kuzatish mumkin.

## Iqtisodiy faoliyat turlari bo'yicha sanoat mahsulotlarini ishlab chiqarish (umumiy hajmga nisbatan ulishi, foiz hisobida)

### 2024- yil yanvar-mart

### 2025- yil yanvar-mart





## Yanvar-mart oylarida iqtisodiy faoliyat turlari bo'yicha sanoat mahsuloti turlarini ishlab chiqarish

	o'lchov birligi	yanvar-mart oylarida		2024- yil yanvar-martga nisbatan, % hisobida
		2024- y.	2025- y.	

### Tog'-kon sanoati va ochiq konlarni ishlash

Xom neft	ming tn.	2,7	2.2	81,1
Shag'al	ming tn.	0,7	4,4	5,7 m.
Chaqiq tosh (sheben)	ming tn.	2,5	9,7	3,9 m.

### Ishlab chiqaradigan sanoat

Aroq mahsulotlari	ming l. 100% spirt	460,3	339,2	73,7
Yumshoq bug'doy va spelta uni	ming tn.	14,2	11,9	84,2
Paxta tolasi	ming tn.	25,6	26,2	102,6
Paxta chigiti	ming tn.	40,9	38,2	93,4
Paxta tiviti (lint)	ming tn.	1,3	2,0	154,7

	o'lchov birligi	yanvar-mart oylarida		2024- yil yanvar-martga nisbatan, % hisobida
		2024- y.	2025- y.	

Mashina yoki qo'lda to'qilgan tirkotaj polotnolar	tn.	1 477,9	1 601,4	108,4
---	-----	---------	---------	-------

Paxtadan yigirilgan ip	ming tn.	18,9	20,5	108,7
------------------------	----------	------	------	-------

Kaliy xlorid	ming tn. K2O	46,2	48,3	104,5
--------------	-----------------	------	------	-------

#### Elektr, gaz, bug' bilan ta'minlash va havoni konditsiyalash

Ishlab chiqarilgan elektr energiyasi	mln.kVt/s	2 099,0	2 135,5	101,7
---	-----------	---------	---------	-------

Bug' va issiq suv (issiqlik energiyasi)	ming Gkal.	957,8	864,0	90,2
--	------------	-------	-------	------

#### Suv bilan ta'minlash, kanalizatsiya tizimi, chiqindilarni yig'ish va utilizatsiya qilish

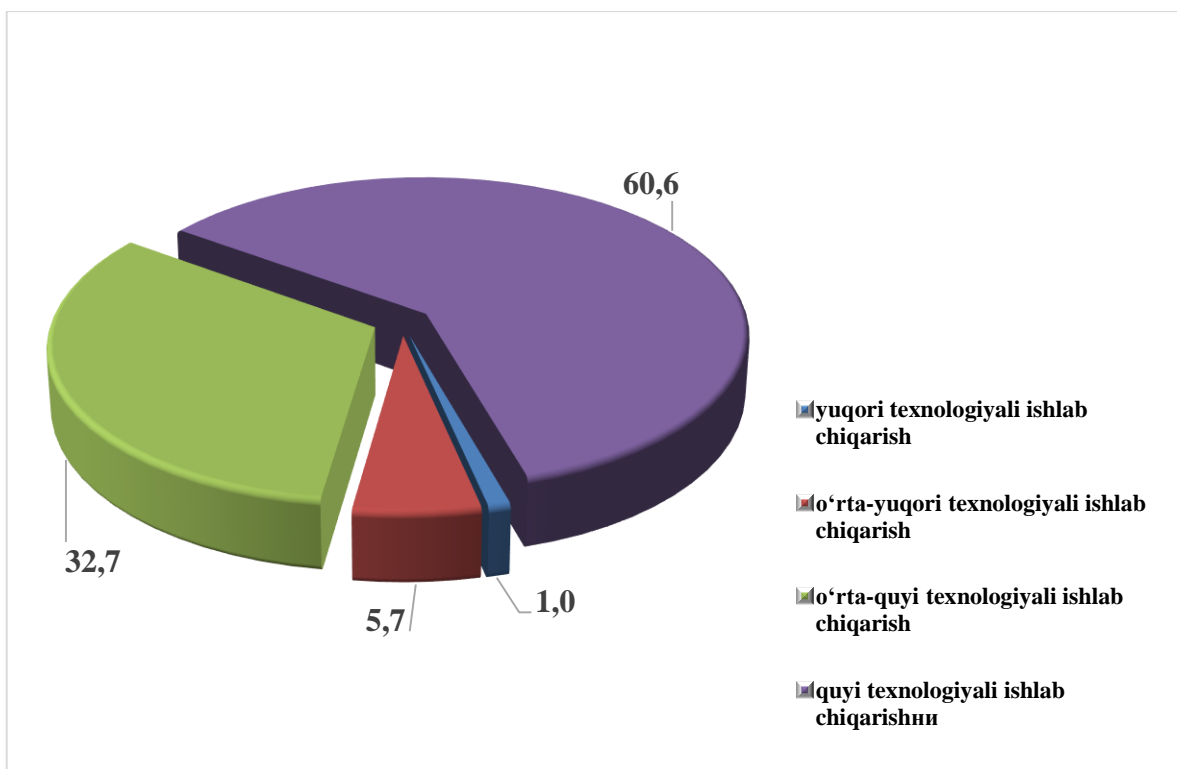
Suvga ishlov berish va suv quvurlari bo'yicha taqsimlash xizmatlari	mln. so'm	34 533,4	37 202,6	107,7
---	-----------	----------	----------	-------

Oqava suvlarni yo'qotish, transportirovka qilish va ishlov berish bo'yicha xizmatlar	mln. so'm	2 923,4	3 160,6	108,1
---	-----------	---------	---------	-------

2025- yilning yanvar-mart oylarida ishlab chiqaradigan sanoat korxonalarini tomonidan ishlab chiqarilgan mahsulotlar hajmi 6 757,2 mlrd. soʻmni yoki jami ishlab chiqarilgan sanoat mahsulotlari hajmining 71,9 % tashkil etdi.

Ishlab chiqaradigan sanoat tarkibida yuqori texnologiyali tarmoqning ulushi 1,0 foizni, oʻrta-yuqori texnologiyali 5,7 foizni, oʻrta-quyi texnologiyali 32,7 foiz va quyi texnologiyali 60,6 foizni tashkil etdi.

### 2025- yilning yanvar-mart oylarida ishlab chiqarishning texnologik tarkibi boʻyicha ishlab chiqaradigan sanoat tarkibi, % da



Oʻz navbatida, ishlab chiqaradigan sanoatda oʻtgan yilning mos davriga nisbatan Tabiiy gaz kondensati 6,3 marta, paxta tolasi 2,6 foizga oshgan boʻlsa, Yumshoq bugʻdoy va spelta uni 15,8 foizga pasayganligini kuzatish mumkin.

Elektr, gaz, bugʻ bilan taʼminlash va havoni konditsiyalash korxonalarini tomonidan ishlab chiqarilgan mahsulotlar hajmi 2 071,0 mlrd. soʻmni (jami ishlab chiqarilgan sanoat mahsulotlari hajmining 22,0 foizni) tashkil etdi.

Suv bilan taʼminlash, kanalizatsiya tizimi, chiqindilarni utilizatsiya qilish korxonalarini tomonidan ishlab chiqarilgan mahsulotlar hajmi 53,3 mlrd. soʻmni (jami

ishlab chiqarilgan sanoat mahsulotlari hajmining 0,6 foizi) tashkil etdi.

O'tgan yilning mos davriga nisbatan oqava suvlarni yo'qotish, transportirovka qilish va ishlov berish bo'yicha xizmatlarning 108,1 foizga, suvga ishlov berish va suv quvurlari bo'yicha taqsimlash xizmatlarining 107,7 foizga oshganligi kuzatildi.

### **Shahar va tumanlar bo'yicha sanoat ishlab chiqarish hajmlari** (jamiga nisbatan ulishi )

Viloyatni sanoat ishlab chiqarish hajmi tarkibida eng ko'p ulushi Nishon tumani (jami ishlab chiqarish hajmining 24,0 %), G'uzor (12,5 %), Qarshi shahri (10,5 %), Kasbi tumani (7,2 %), Qarshi tumani (6,9 %), Kitob tumani (4,3 %), Koson (3,8 %) tumanlari hissasiga to'g'ri keladi.



### 2025- yilning yanvar-mart oylarida shahar va tumanlar bo'yicha sanoat mahsulotlari ishlab chiqarish ko'rsatkichlari

	<i>sanoat mahsulotlari, mlrd. so'm</i>	<i>jamiga nisbatan ulushi, %</i>
<b>Qashqadaryo viloyati</b>	<b>9 400,4</b>	<b>100,0</b>
<i>shaharlar:</i>		
Qarshi sh.	989,6	10,5
Shahrisabz sh.	158,5	1,7
<i>tumanlar:</i>		
G'uzor	1 176,8	12,5

*davomi*

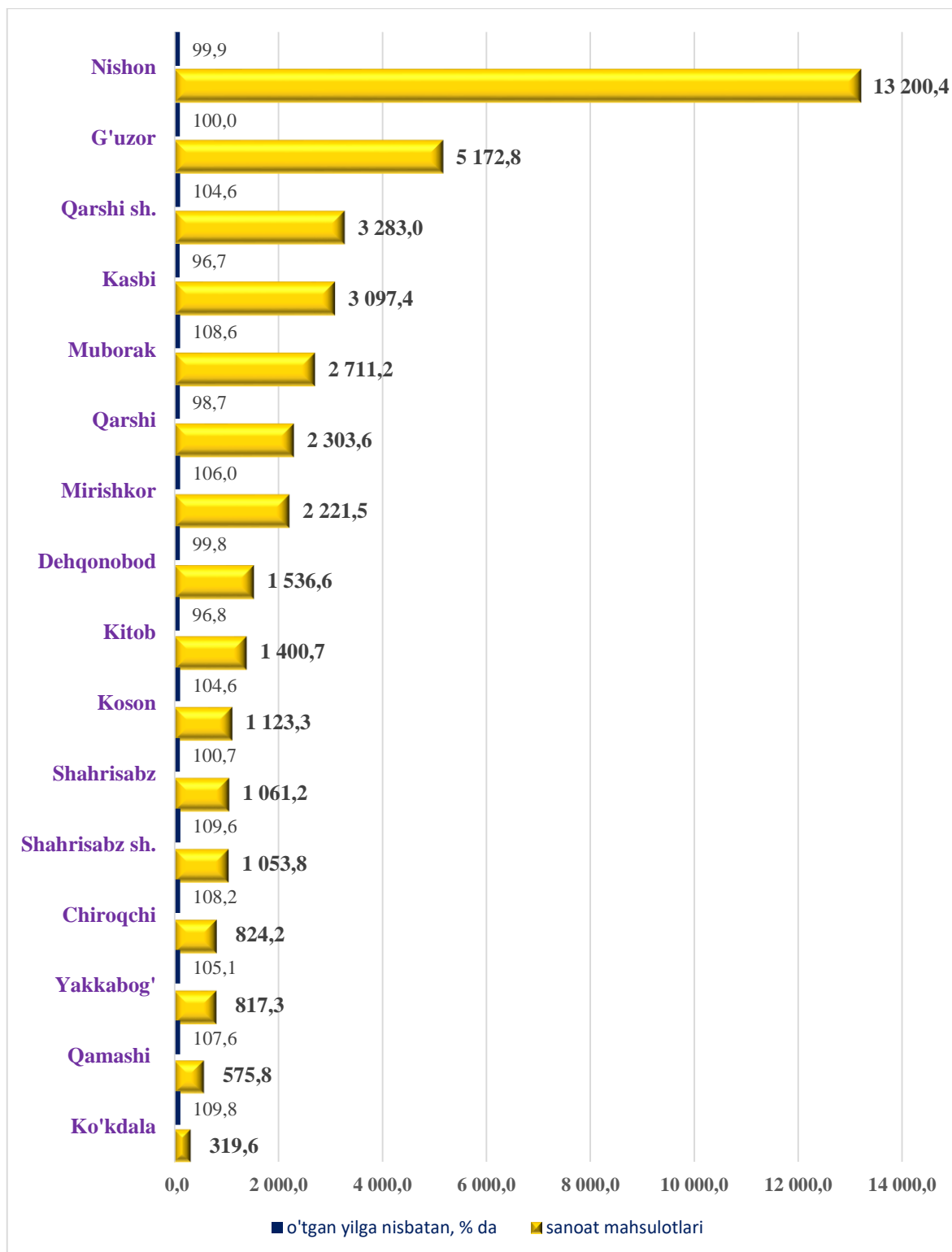
	<i>sanoat mahsulotlari, mlrd. so'm</i>	<i>jamiga nisbatan ulushi, %</i>
Dehqonobod	250,7	2,7
Qamashi	173,1	1,8
Qarshi	645,8	6,9
Koson	359,7	3,8
Kitob	403,7	4,3
Mirishkor	294,5	3,1
Muborak	258,8	2,8
Nishon	2 258,0	24,0
Kasbi	676,1	7,2
Ko'kdala	62,3	0,7
Chiroqchi	226,8	2,4
Shahrisabz	254,2	2,7
Yakkabog'	236,1	2,5



## Aholi jon boshiga sanoat mahsulotlari ishlab chiqarish

	<i>Ishlab chiqarish hajmi, aholi jon boshiga, ming so‘m</i>	
	<i>sanoat mahsulotlari</i>	<i>o‘tgan yilga nisbatan, % da</i>
<b>Qashqadaryo viloyati</b>	<b>2 577,1</b>	<b>103,4</b>
<i>shaharlar:</i>		
Qarshi sh.	3 283,0	104,6
Shahrisabz sh.	1 053,8	109,6
<i>tumanlar:</i>		
G‘uzor	5 172,8	100,0
Dehqonobod	1 536,6	99,8
Qamashi	575,8	107,6
Qarshi	2 303,6	98,7
Koson	1 123,3	104,6
Kitob	1 400,7	96,8
Mirishkor	2 221,5	106,0
Muborak	2 711,2	108,6
Nishon	13 200,4	99,9
Kasbi	3 097,4	96,7
Ko‘kdala	319,6	109,8
Chiroqchi	824,2	108,1
Shahrisabz	1 061,2	100,6
Yakkabog‘	817,3	105,1

**2025- yilning yanvar-mart oylarida aholi jon boshiga to‘g‘ri keladigan  
sanoat mahsulotlari ishlab chiqarish hajmlari,  
ming so‘mda**



Hisobot davrida aholi jon boshiga ishlab chiqarilgan sanoat mahsulotlari hajmi eng yuqori ko‘rsatkichlar bilan Nishon tumani 13 200,4 ming so‘m, G‘uzor tumani 5 172,8 ming so‘m va Qarshi shahrida 3 283,0 ming so‘mni tashkil etdi.

## 2025- yilning yanvar-mart oylarida tayyor mahsulotlar, butlovchi qismlar va materiallar ishlab chiqarishni mahalliyashtirish

Tarmoqlararo sanoat kooperatsiyasini rivojlantirish, tayyor mahsulotlar, butlovchi qismlar va materiallar ishlab chiqarishni mahalliyashtirish dasturini amalga oshirish doirasida tadbirkorlik subyektlari tomonidan 2025- yilning yanvar-mart oylarida 1 189,3 mlrd. so‘mlik mahalliyashtirilgan mahsulot ishlab chiqarildi.

Tayyor mahsulotlar, butlovchi buyumlar va materiallar ishlab chiqarishni mahalliyashtirish hajmlarining o‘sishi bo‘yicha chora-tadbirlarning amalga oshirilishi, korxonalarining ishlab chiqarish faoliyati uchun zarur bo‘lgan sanoat mahsulotlari ishlab chiqarishni o‘shining va import tovarlari qisqarishining omillaridan biri hisoblanadi.



### Mahalliyashtirish dasturining asosiy ko‘rsatkichlari

	2024- yil yanvar-mart	2025- yil yanvar-mart
Loyihalar soni, <i>birlik</i>	36	43
Korxonalar soni, <i>birlik</i>	32	37
Ishlab chiqarish hajmi, <i>mlrd.so‘m</i>	885,4	1 189,3
Eksport qilingan mahalliyashtirilgan mahsulot hajmi, <i>mln. AQSh doll.</i>	17,3	0,7
Yaratilgan yangi ish o‘rinlari, <i>birlik</i>	218	19

### Chet el investitsiyalari ishtirokidagi korxonalar mahsulotlarining ishlab chiqarilishi

Hisobot davrida xorijiy investitsiyalar ishtirokidagi korxonalar tomonidan 1 138,0 mlrd. so‘mlik mahsulot ishlab chiqarildi. Qo‘shma korxonalarining sanoat ishlab chiqarishdagi ulushi 12,1 foizni tashkil etdi.