

IV. INVESTITSİYALAR VA QURILISH

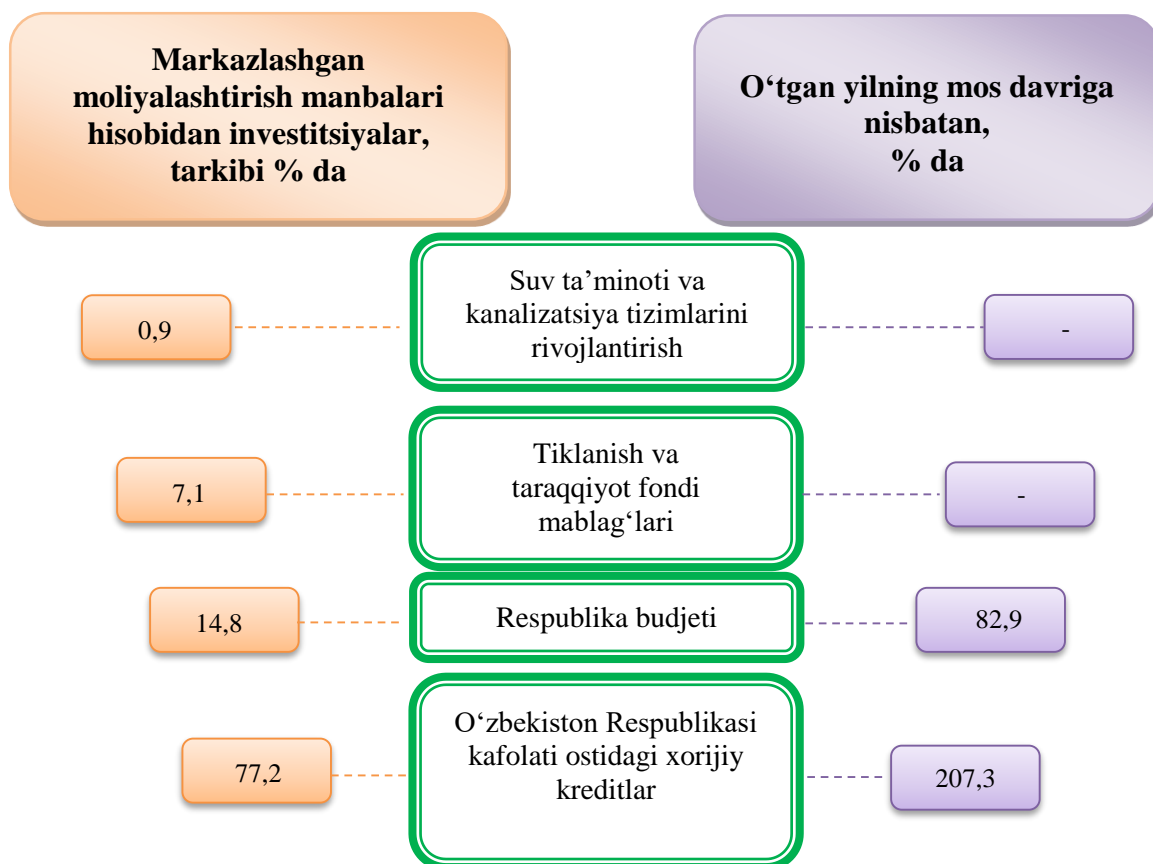
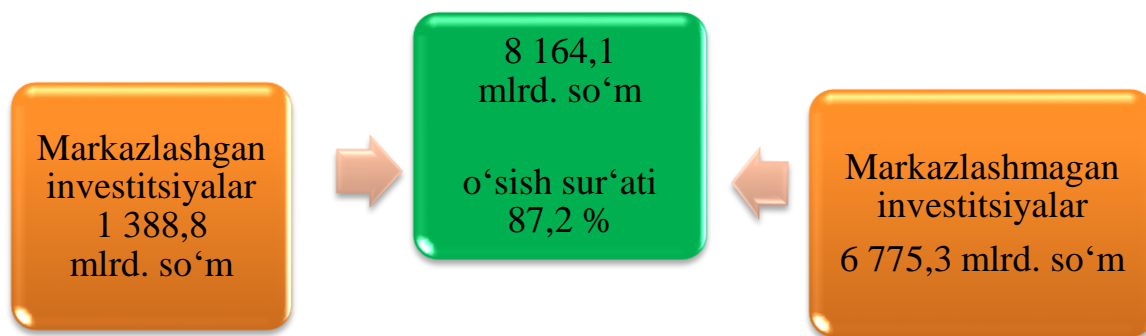
2025- yilning yanvar-mart oylarida viloyatning asosiy kapitalini ko'paytirishga 8 164,1 mlrd. so'm miqdorida investitsiyalar kiritilib, o'tgan yilning shu davriga nisbatan o'sish sur'ati 87,2 % ni tashkil qildi, shundan xorijiy investitsiyalar 5 963,0 mlrd. so'mni tashkil etdi.

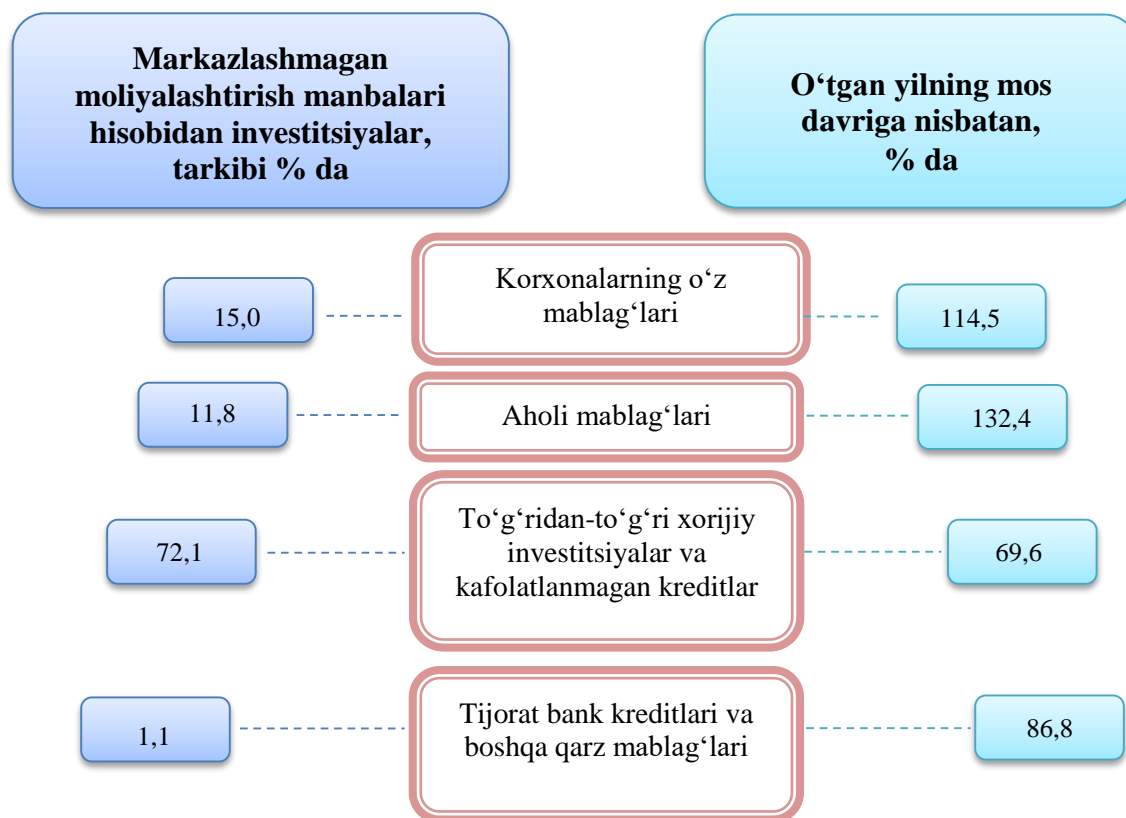
Moliyalashtirish manbalari bo'yicha asosiy kapitalga kiritilgan investitsiyalarning taqsimlanishi

	Hajmi, mlrd so'm	o'sish sur'ati %da	umumiy hajmga nisbatan, %da	
			2024-y.	2025-y.
Jami	8 164,1	87,2	100,0	100,0
markazlashgan investitsiyalar:	1 388,8	181,6	8,2	17,0
respublika budjeti	205,3	82,9	2,6	2,5
Moliya vazirligi huzuridagi suv bilan ta'minlash va kanalizatsiya tizimlarini rivojlantirish jamg'armasi	12,8	-	-	0,1
tiklanish va taraqqiyot jamg'armasi mablag'lari	99,1	-	-	-
shu jumladan, mln.AQSh dollarida	7,6	-	x	x
O'zbekiston Respublikasi kafolati ostidagi xorijiy kreditlar	1071,6	2,1m.	5,5	13,1
shu jumladan, mln.AQSh dollarida	82,8	199,9	x	x
markazlashmagan investitsiyalar:	6 775,3	78,8	91,8	83,0
korxonalar mablag'lari	1 015,0	114,5	9,5	12,4
aholi mablag'lari	797,6	132,4	6,4	9,8
to'g'ridan-to'g'ri, boshqa va kafolatlanmagan xorijiy kreditlar	4 891,4	69,6	75,0	59,9
shu jumladan, mln.AQSh dollarida	377,9	67,1	x	x
<i>shundan:</i>				
<i>to'g'ridan-to'g'ri xorijiy investitsiyalar</i>	904,1	33,3	29,0	11,1
<i>shu jumladan, mln.AQSh dollarida</i>	69,8	36,1	x	x
tijorat banklari kreditlari va boshqa qarz mablag'lari	71,3	86,8	0,9	0,9

2025-yil yanvar-mart oylarida markazlashgan moliyalashtirish manbalari hisobidan o'zlashtirilgan hajm 1 388,8 mlrd so'mni tashkil etib, 2024-yilning mos davriga nisbatan 181,6 % ni tashkil etdi. Ularning jami asosiy kapitalga investitsiyalar hajmidagi ulushi esa 17,0 % ga yetdi.

Asosiy kapitalga kiritilgan investitsiyalar





2025- yilning yanvar-mart oylarida asosiy kapitalga kiritilgan investitsiyalarning texnologik tarkibi

	<i>jami</i>	<i>davlat</i>	<i>nodavlat</i>
Jami, mlrd. so'm	8 164,1	543,8	7 620,3
<i>shu jumladan:</i>			
qurilish-montaj ishlari	3 032,4	201,7	2 827,1
mashina, uskunalar, transport vositalari ishlab chiqarish va xo'jalik jihozlari	3 987,5	265,4	3 718,7
Boshqa xarajatlar	1 144,2	76,7	1 074,5

Asosiy kapitalga kiritilgan investitsiyalarning texnologik tarkibining tuzilishi o'tgan yilning mos davriga nisbatan qurilish-montaj ishlarining ulushi 37,1 % li punktga ko'payganligi, mashina, uskunalar, transport vositalarini ishlab chiqarish va xo'jalik jihozlari qiymati ulushi 48,8 % li punktga ko'payganligi va boshqa xarajatlarning ulushi 14,0 % li punktga ko'payganligini ko'rsatmoqda.

2025- yilning yanvar-mart oylarida markazlashtirilgan moliyalashtirish manbalariga 1 388,8 mlrd. so'mlik investitsiya mablag'lari kiritilib, bu ko'rsatkich jami

investitsiyalarning 17,0 % ni tashkil etdi, bu o'tgan yilning mos davriga nisbatan o'sish sur'ati 181,6 % ni tashkil etgan. Hisobot davrida markazlashmagan moliyalashtirish manbalari hisobidan 6 775,3 mlrd. so'mlik investitsiyalar o'zlashtirildi (jamiga nisbatan ulushi 83,0 %) va o'tgan yilning mos davriga nisbatan o'sish sur'ati 78,8 % ni tashkil etdi.

Korxonalar va tashkilotlarning o'z mablag'lari hisobiga 1 015,0 mlrd. so'm asosiy kapitalga investitsiyalar o'zlashtirildi yoki jami investitsiyalarning 12,4 % o'zlashtirildi. Aholining mablag'lari hisobidan 797,6 mlrd. so'mlik investitsiyalar o'zlashtirilib, jami investitsiyalar hajmining 9,8 % ni tashkil etdi.

Hisobot davrida O'zbekiston Respublikasi Hukumati kafolati ostida 1 071,6 mlrd. so'mlik xorijiy kreditlar ajratildi, bu esa o'tgan yilning mos davriga nisbatan 210,7 % ga oshgan yoki jami investitsiyalarning ulushi 13,1 % ni tashkil etgan.

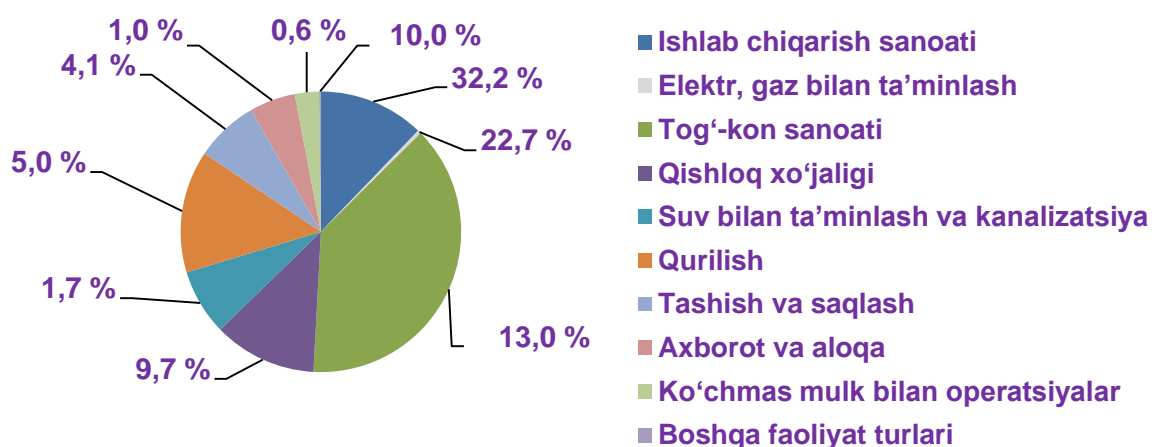
Shu bilan birga, bank kreditlari va boshqa qarz mablag'lari hisobidan 71,3 mlrd. so'mlik mablag'lar kiritildi (asosiy kapitalga kiritilgan investitsiyalar umumiy hajmining 0,9 %), bu o'sish sur'ati 86,8 % ni tashkil etdi, to'g'ridan-to'g'ri va boshqa xorijiy investitsiyalar va kreditlar hisobidan 4891,5 mlrd. so'm (ulushi 59,9 %) va o'tgan yilning mos davriga nisbatan 69,6 % ni tashkil etdi, Tiklanish va taraqqiyot jamg'armasi hisobidan 99,1 mlrd. so'mlik investitsiyalar o'zlashtirildi, Respublika budjeti 205,3 mlrd. so'm (ulushi 2,5 %) usish sur'ati 82,9 %. Suv ta'minoti tizimlarini rivojlantirish jamg'armasi hisobidan asosiy kapitalga 12,8 mlrd. so'm (ulushi 0,1 %) ni tashkil etdi.

Iqtisodiy faoliyat turlari bo'yicha asosiy kapitalga kiritilgan investitsiyalar va kreditlar

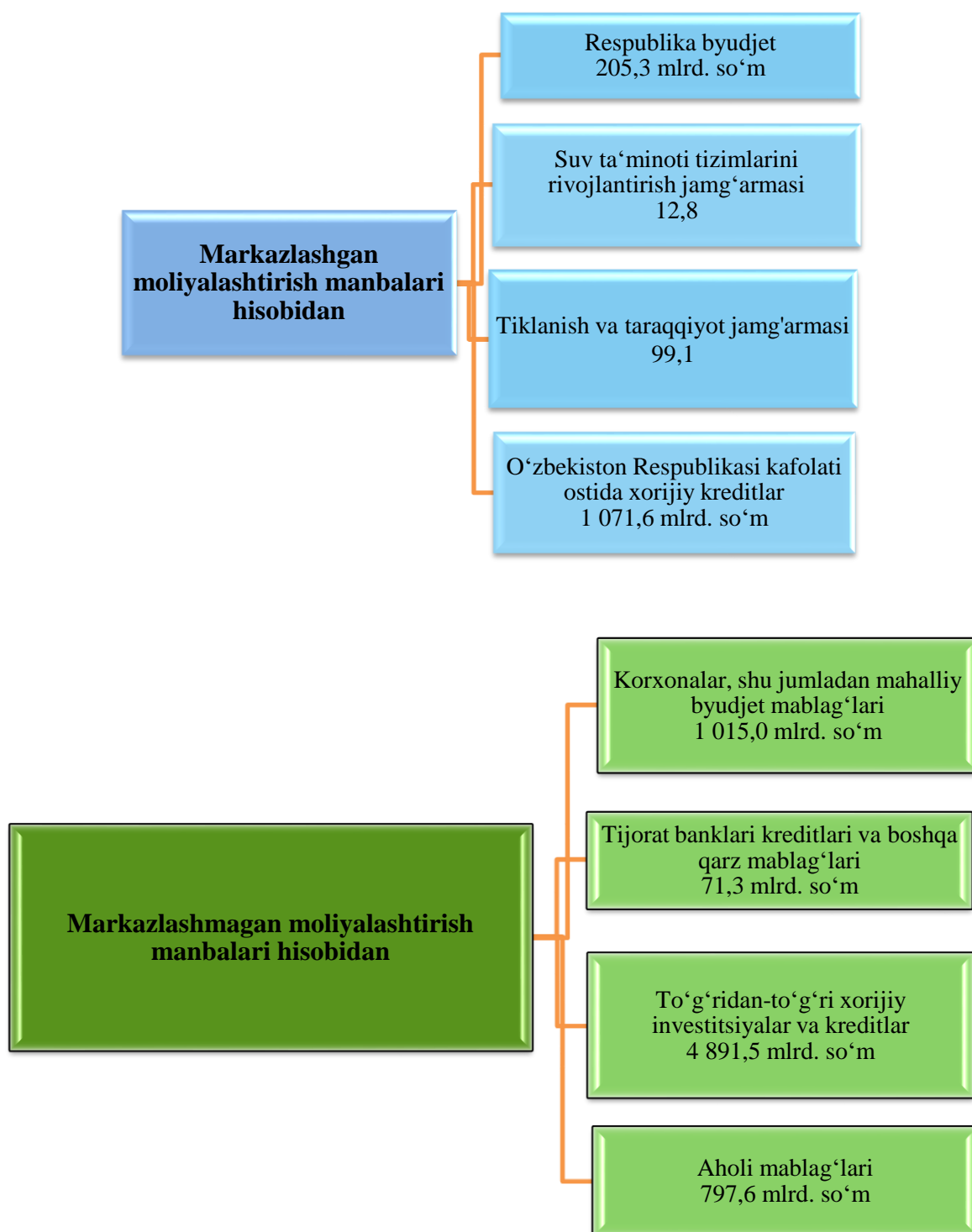
Hisobot davrida asosiy kapitalga kiritilgan investitsiyalarning asosiy qismi qayta ishlash sanoatiga 745,0 mlrd. so'm (2,9 %), boshqa nometall mineral mahsulotlarini ishlab chiqarishga 62,1 mlrd. so'm (1,4 %), oziq-ovqat mahsulotlari va ichimlik ishlab chiqarishga 51,9 mlrd. so'm (2,0 %), tekstil mahsulotlarini ishlab chiqarishga 631,0 mlrd. so'm (3,0 %), tashish va saqlashga 365,7 mlrd. so'm (4,0 %), tog'-kon sanoati va ochiq konlarni ishlashga 3124,2 mlrd. so'm (26,3 %), shundan tabiiy gazni qazib olishga 2041,6 mlrd. so'm (20,8 %), qishloq, o'rmon va baliqchilik xo'jaligi faoliyat turiga 974,2 mlrd. so'm (4,3 %), elektr energiyasi va gaz ta'minotiga 892,7 mlrd. so'm (34,1 %), suv ta'minoti kanalizatsiya va chiqindilarni utilitatsiya qilishga 212,8 mlrd. so'm (1,6 %), qurilishda 437,1 mlrd. so'm (5,1 %), ulgurji va chakana savdoga 52,2 mlrd. so'm (0,8 %), axborot va aloqa 29,8 mlrd. so'm (0,4 %), professional ilmiy va texnik xizmat turlariga 14,8 mlrd. so'm (0,4 %), ta'limga 18,9 mlrd. so'm (0,9 %), davlat boshqaruvi va mudofaga 81,6 mlrd. so'm (2,0 %), yashash va ovqatlanish xizmati turlariga 16,3 mlrd. so'm (0,8 %), moliya va sug'urta faoliyatiga 4,0 mlrd. so'm (0,1 %), sog'liqni saqlash va ijtimoiy xizmatlar ko'rsatishga 229,2 mlrd. so'm (3,3 %), turar-joy qurilishiga 622,1 mlrd. so'm (6,1 %) va boshqa faoliyat turlariga 236,8 mlrd. so'm (0,3 %) to'g'ri keldi.

Iqtisodiy faoliyat turlari bo'yicha asosiy kapitalga o'zlashtirilgan investitsiyalar

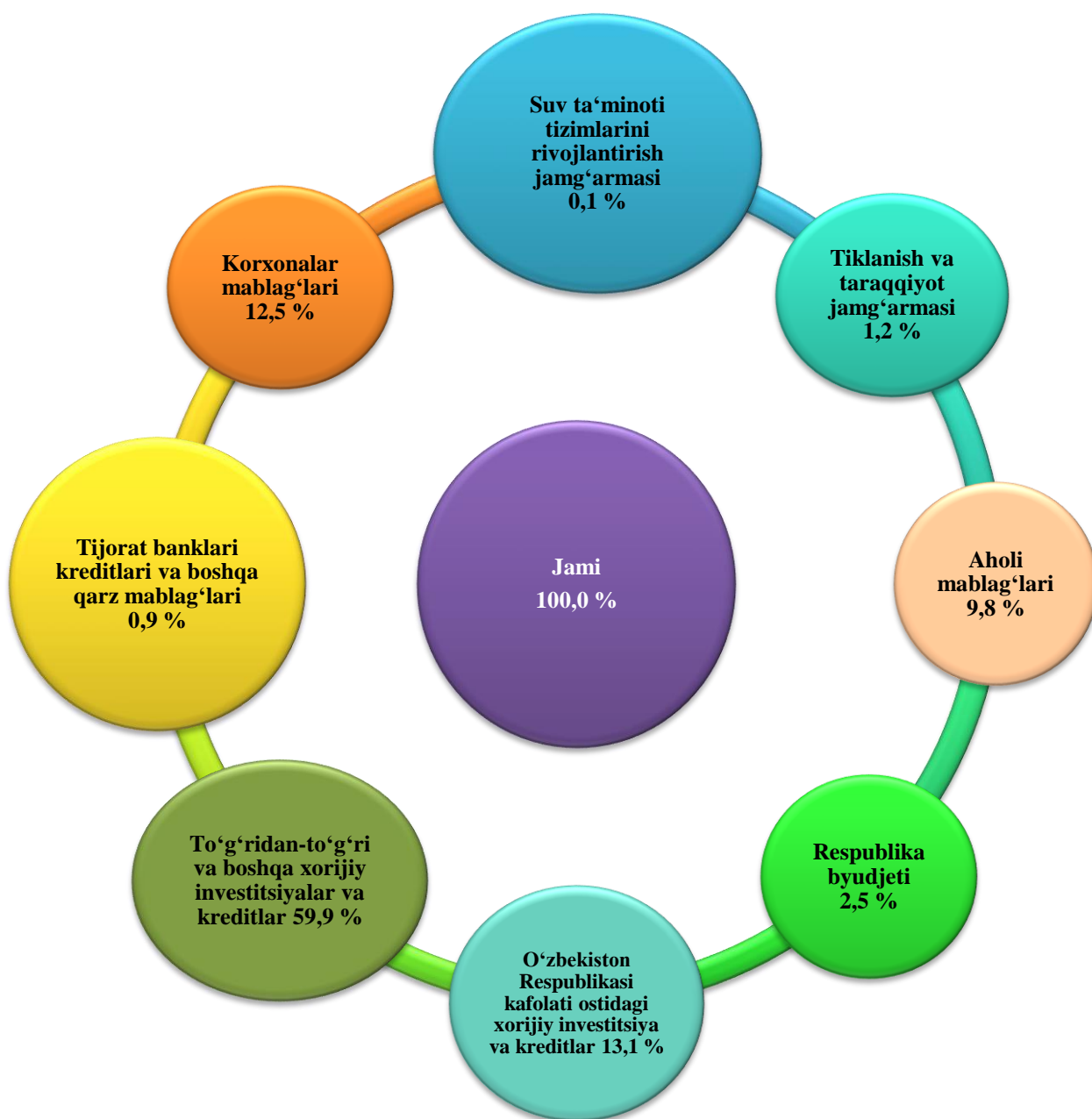
	Hajmi, mlrd so'm	umumiy hajmga nisbatan, %da	
		2024- y.	2025- y.
Asosiy kapitalga investitsiyalar – jami	8 164,1	100,0	100,0
<i>shu jumladan:</i>			
qishloq, o'rmon va baliqchilik xo'jaligi	974,2	9,6	11,9
tog'-kon sanoati	3 124,2	35,1	38,3
ishlab chiqarish sanoati	996,9	16,9	12,2
elektr energiyasi, gaz, bug' va kondensiyalangan havo	892,7	11,2	10,9
suv bilan ta'minlash, kanalizatsiya, chiqindilarni yig'ish va qayta foydalanish	212,9	3,1	2,6
Qurilish	437,1	5,4	5,3
ulgurji va chakana savdo, motorli transport vositalari va motosikllarni ta'mirlash	3,3	1,2	-
tashish va saqlash	365,7	4,6	4,4
yashash va ovqatlanish bo'yicha xizmatlar	16,3	0,3	0,2
axborot va aloqa	29,8	0,5	0,4
moliya va sug'urta faoliyati	4,0	-	-
ta'lim	18,9	0,3	0,2
sog'liqni saqlash va ijtimoiy xizmatlar ko'rsatish	229,1	2,9	2,8
san'at, ko'ngil ochish va dam olish	0,1	-	-
turar-joy qurilishiga investitsiyalar	622,1	8,1	7,6
boshqa faoliyat turlari	236,8	3,1	2,9



2025- yil yanvar-mart oylarida asosiy kapitalga kiritilgan investitsiyalarning moliyalashtirish manbalari bo'yicha tarkibi



**Moliyalashtirish manbalari bo'yicha
asosiy kapitalga kiritilgan investitsiyalar**
(umumiy hajmga nisbatan % da)



Jami o'zlashtirilgan investitsiyalarning 12,5 % korxonalar va tashkilotlarning o'z mablag'lari hisobidan o'zlashtirildi, shu bilan birga, To'g'ridan-to'g'ri va boshqa xorijiy investitsiyalar va kreditlar hisobidan 59,9 %, Respublika byudjeti hisobidan, bu esa jami investitsiyalarning 2,5 % ni tashkil etadi.

2025- yilning yanvar-mart oylarida moliyalashtirish manbalari bo'yicha asosiy kapitalga kiritilgan investitsiyalar

	<i>Kiritilgan investitsiyalar, mlrd. so'm</i>	<i>O'tgan yilning mos davriga nisbatan o'sish sur'ati, %</i>	<i>Umumiy hajmdagi ulushi, %</i>
Barcha moliyalashtirish manbalari hisobidan	8 164,1	87,2	100,0
Respublika budjeti	205,3	82,9	2,5
Suv ta'minoti tizimlarini rivojlantirish jamg'armasi	12,8	-	0,1
Tiklanish va taraqqiyot jamg'armasi	99,1	-	1,2
O'zbekiston Respublikasi tomonidan kafolatlangan chet el kreditlari	1 071,6	207,3	13,1
Korxonalar mablag'lari	1 015,0	114,5	12,5
Tijorat banklari kreditlari va boshqa qarz mablag'lari	71,3	86,8	0,9
To'g'ridan-to'g'ri xorijiy investitsiyalar va kreditlar	4 891,5	69,6	59,9
Aholi mablag'lari	797,6	132,4	9,8

Moliyalashtirish manbalari bo'yicha asosiy kapitalga kiritilgan investitsiyalarning eng yuqori o'sish sur'atlari O'zbekiston Respublikasi tomonidan kafolatlangan chet el kreditlari 646,2 mlrd. so'm bo'lib, o'tgan yilga nisbatan o'sish sur'ati 2,0 m. % ni tashkil etgan.

**Shahar va tumanlar kesimida asosiy kapitalga kiritilgan
investitsiyalar, mlrd. so'm**

	2024- y. yanvar-mart	2025- y. yanvar- mart	o'tgan yilning mos davriga o'sish sur'ati, % da	jami investitsiyalardan to'g'ridan-to'g'ri xorijiy investitsiyalar hajmi, ming AQSH doll.
--	-------------------------	-----------------------------	---	---

Qashqadaryo viloyati 8 818,4 8 164,1 87,2 6 985,2

shaharlar:

Qarshi sh. 639,0 1273,3 187,6 5 164,3

Shahrisabz sh. 163,1 158,6 91,4 500,0

tumanlar:

G'uzor 1 261,7 986,1 73,6 9 704,8

Dehqonobod 53,1 216,4 3,8 m. -

Qamashi 185,4 149,6 76,1 7 700,4

Qarshi 257,9 289,2 105,6 1 755,1

Koson 224,0 211,3 88,9 -

Kitob 140,4 147,5 98,8 2 600,1

Mirishkor 60,5 207,9 3,2 m. 12 500,7

Muborak 2 124,1 2 144,3 95,1 8 000,5

Nishon 2 780,9 1 413,7 47,9 14 965,3

Kasbi 188,3 215,7 108,6 6 958,9

Ko'kdala 32,3 88,1 2,6 m. -

Chiroqchi 172,9 126,4 69,0 -

Shahrisabz 201,8 302,6 141,2 -

Yakkabog' 333,1 233,3 65,9 -

Aholi jon boshiga kiritilgan investitsiyalar
(2025- yil yanvar-mart oylarida)

	<i>Aholi jon boshiga investitsiyalar hajmi, ming soʻmda</i>	<i>Oʻsish surʻati, % da</i>
Qashqadaryo viloyati	2 238,1	85,3
<i>shahrlar:</i>		
Qarshi sh.	4 224,6	184,5
Shahrisabz sh.	1 054,6	89,8
<i>tumanlar:</i>		
Gʻuzor	4 334,5	72,0
Dehqonobod	1 327,0	3,7 m.
Qamashi	497,5	74,3
Qarshi	1 031,8	102,8
Koson	659,8	86,8
Kitob	511,9	97,0
Mirishkor	1 567,8	3,1 m.
Muborak	22 453,7	93,2
Nishon	8 262,6	46,8
Kasbi	988,1	105,4
Koʻkdala	451,8	2,4 m.
Chiroqchi	459,4	67,2
Shahrisabz	1 263,3	138,8
Yakkabogʻ	807,8	64,6

2025- yilning yanvar-mart oylarida aholi jon boshiga hisoblangan asosiy kapitalga kiritilgan investitsiyalar hajmi boʻyicha yuqori koʻrsatkichlar Muborak tumani 22 453,7 ming soʻm, bu yerda elektir energiya ishlab chiqarishdan oʻzlashtirilgan, Nishon tumani 8 262,6 ming soʻm, boʻlib bu yerda tabiiy gazni qazib olishga oʻzlashtirilgan investitsiyalar bilan bogʻliq.

**2025- yilning yanvar-mart oylarida moliyalashtirish manbalari bo'yicha
asosiy kapitalga kiritilgan investitsiyalar, mlrd. so'm**

	Asosiy kapitalga kiritilgan investitsiyalar jami, mlrd. so'm	shu jumladan moliyalashtirish manbalari bo'yicha:				
		Respublika budjeti	korxonalar mablag'lari	aholi mablag'lari	xorijiy investitsiyalar va kreditlar	Xukumat kafolati ostidagi chet el kreditlari

Qashqadaryo viloyati	8 164,1	205,3	1 015,0	797,6	5 963,0	1071,5
-----------------------------	----------------	--------------	----------------	--------------	----------------	---------------

shaharlar:

Qarshi sh.	1 273,3	109,2	384,5	51,1	692,2	105,8
------------	---------	-------	-------	------	-------	-------

Shahrisabz sh.	158,6	8,0	15,5	47,9	85,1	19,4
----------------	-------	-----	------	------	------	------

tumanlar:

G'uzor	986,1	-	60,5	67,0	852,0	-
--------	-------	---	------	------	-------	---

Dehqonobod	216,4	5,4	0,4	69,8	142,3	116,5
------------	-------	-----	-----	------	-------	-------

Qamashi	149,6	1,3	7,3	31,7	99,7	-
---------	-------	-----	-----	------	------	---

Qarshi	289,2	9,0	72,3	46,4	142,2	11,5
--------	-------	-----	------	------	-------	------

Koson	211,3	15,6	7,8	93,7	82,6	82,6
-------	-------	------	-----	------	------	------

Kitob	147,5	25,9	15,8	75,0	50,7	-
-------	-------	------	------	------	------	---

Mirishkor	207,9	3,7	5,4	34,4	162,2	-
-----------	-------	-----	-----	------	-------	---

Muborak	2 144,3	0,5	86,2	42,4	2 010,1	-
---------	---------	-----	------	------	---------	---

Nishon	1 413,7	5,1	249,7	32,1	1 031,1	566,2
--------	---------	-----	-------	------	---------	-------

Kasbi	215,7	1,5	23,8	33,4	154,9	-
-------	-------	-----	------	------	-------	---

Ko'kdala	88,1	2,8	0,8	23,6	54,8	-
----------	------	-----	-----	------	------	---

Chiroqchi	126,4	7,6	7,9	76,4	33,7	-
-----------	-------	-----	-----	------	------	---

Shahrisabz	302,6	1,9	11,8	27,1	251,8	58,2
------------	-------	-----	------	------	-------	------

Yakkabog'	233,3	4,4	65,1	45,6	117,7	111,3
-----------	-------	-----	------	------	-------	-------

davomi

	Asosiy kapitalga kiritilgan investitsiyalar jami, mlrd. so'm	shu jumladan moliyalashtirish manbalari bo'yicha:		
		Suv ta'minoti tizimlarini rivojlantirish jamg'armasi	Tiklanish va taraqqiyot jamg'armasi	tijorat banklari kreditlari va boshqa qarz mablag'lari


Qashqadaryo viloyati	8 164,1	12,8	99,1	71,3
<i>shaharlar:</i>				
Qarshi sh.	1 273,3	4,8	-	31,7
Shahrisabz sh.	158,6	-	-	2,1
<i>tumanlar:</i>				
G'uzor	986,1	-	-	1,2
Dehqonobod	216,4	-	-	2,6
Qamashi	149,6	-	-	1,9
Qarshi	289,2	1,9	-	10,8
Koson	211,3	-	-	1,3
Kitob	147,5	-	-	2,3
Mirishkor	207,9	0,2	-	5,1
Muborak	2 144,3	-	-	0,5
Nishon	1 413,7	-	99,1	0,2
Kasbi	215,7	-	-	0,8
Ko'kdala	88,1	1,2	-	0,1
Chiroqchi	126,4	-	-	5,0
Shahrisabz	302,6	4,2	-	5,8
Yakkabog'	233,3	0,4	-	-

Ijtimoiy soha obyektlarini qurish

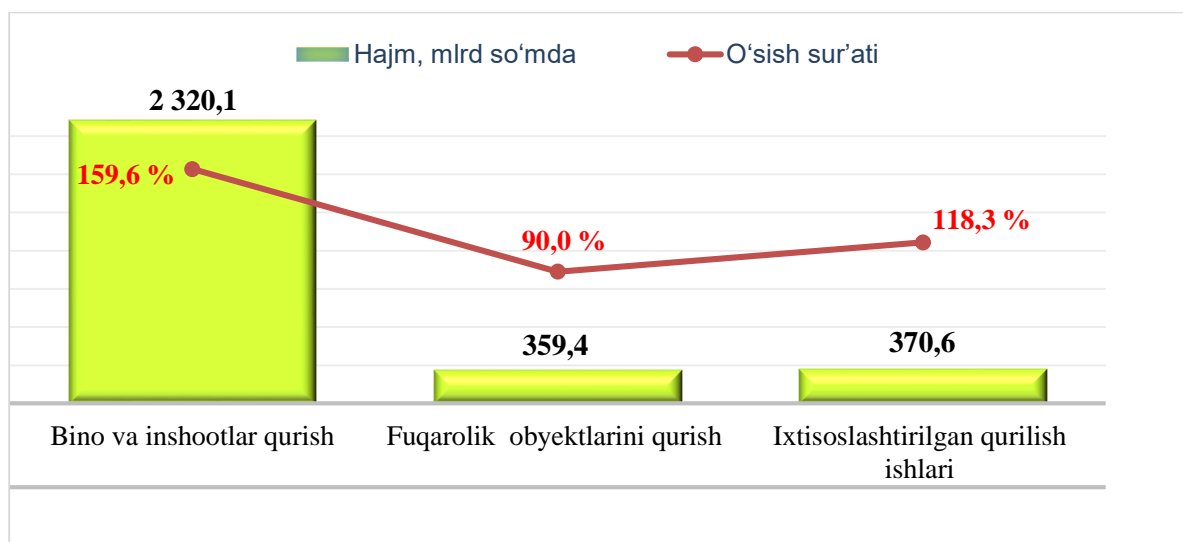
2025- yilning yanvar-mart oylarida umumiy maydoni 234,0 ming kv.m. bo'lgan 1 077 ta uy-joy qurilgan (2024- yilning yanvar-mart oylariga nisbatan 112,8 %) shu jumladan, qishloq joylarda 115,1 ming kv.m, 555 ta uy-joy foydalanishga topshirildi. Noishlab chiqarish sohasiga kiritilgan investitsiyalar hajmidan 326,9 mlrd. so'mi yoki 0,1 % i turar-joy qurilishida o'zlashtirildi.

Umumta'lim maktablari va maktabgacha ta'lim muassasalari qurilishida 9,7 mlrd. so'm atrofida investitsiyalar o'zlashtirildi, bu noishlab chiqarish sohasiga yo'naltirilgan investitsiyalarning 3,0 foizini tashkil qiladi.

Qurilish faoliyati. 2025- yilning yanvar-mart oylarida 3 050,1 mlrd. so'mlik qurilish ishlari bajarilib, o'tgan yilning mos davriga nisbatan o'sish sur'ati 103,5 % ni tashkil etdi.

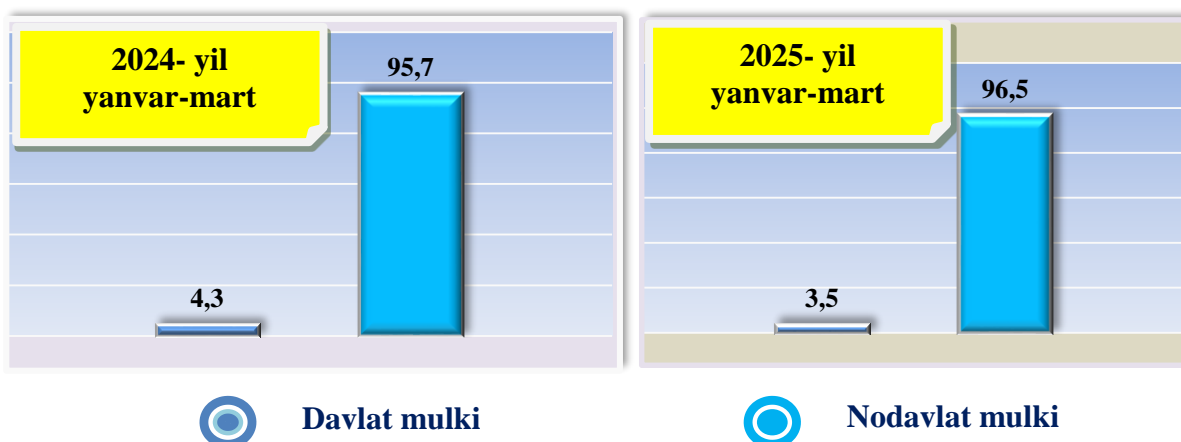


Iqtisodiy faoliyat turlari bo'yicha qurilish ishlari o'sish sur'ati va hajmi

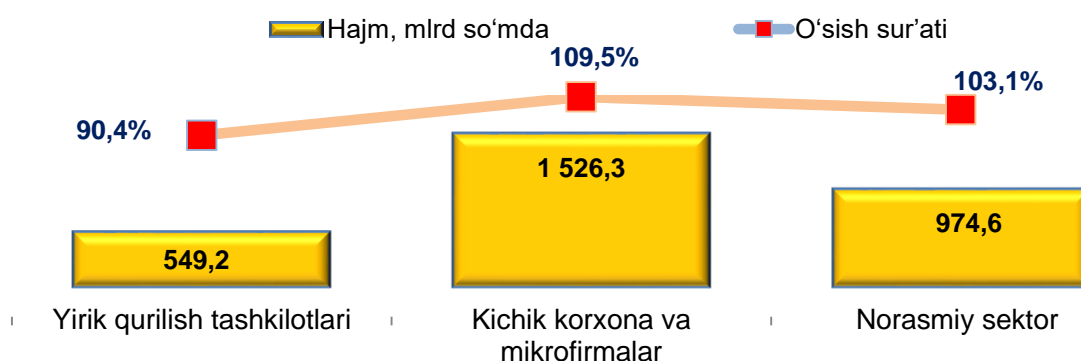


Qurilish ishlari umumiy hajmining 76,1 % ni binolar va inshootlarni qurishga, 11,8 % ni fuqarolik qurilishi ob'ektlarini qurish bo'yicha qurilishga 12,1 % ni ixtisoslashtirilgan qurilish ishlariga to'g'ri keldi. Shu jumladan, umumiy hajmdan 69,8 % ni yangi qurilish, rekonstruksiya va kengaytirish hamda texnik jihatdan qayta jihozlashga to'g'ri keladi.

**Mulkchilik shakllari bo'yicha qurilish tashkilotlarining
o'z kuchlari bilan bajargan qurilish ishlari taqsimoti**
(umumiy hajmga nisbatan % da)



**Korxonalar turlari bo'yicha
qurilish ishlari hajmi, mlrd.so'm**



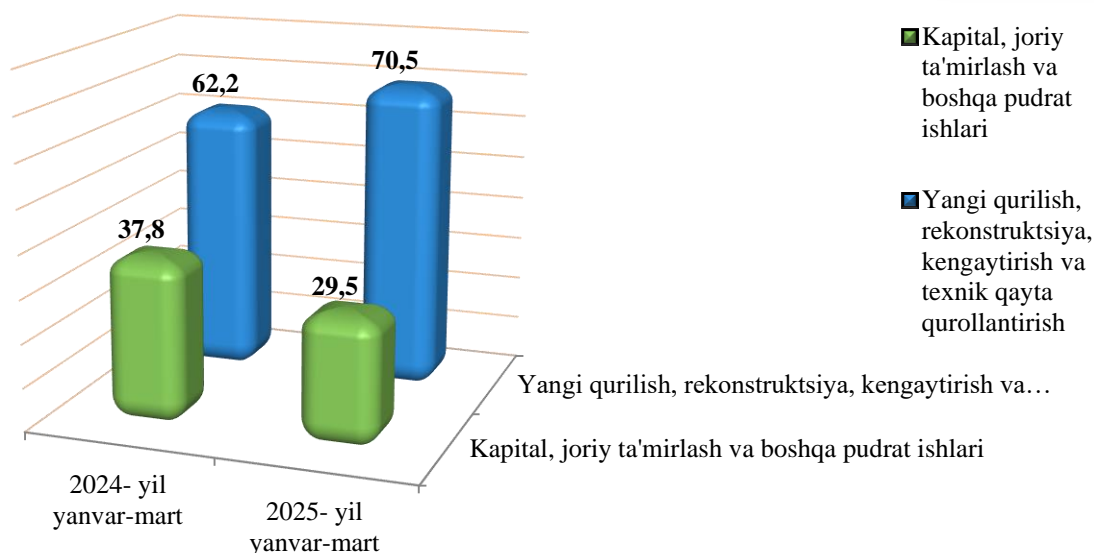
Iqtisodiy faoliyat turlari bo'yicha korxonalar turlari kesimida qurilish ishlari

	Bino va inshootlar qurilishi	Fuqarolik obyektlari qurilishi	Ixtisoslashtirilgan qurilish ishlari
Yirik qurilish tashkilotlari hajmi, mlrd so'm	68,4	76,1	186,4
o'sish sur'ati, %	125,2	100,2	81,2
Kichik korxonalar va mikrofirmalar hajmi, mlrd so'm	1 820,4	283,2	184,2
o'sish sur'ati, %	182,2	86,7	213,8
Norasmiy sektor hajmi, mlrd so'm	431,4	-	-
o'sish sur'ati, %	105,0	-	-

Jami qurilish ishlari hajmida yangi qurilish, rekonstruksiya, kengaytirish va texnik jihatdan qayta qurollantirish ishlari hajmi 2 129,7 mlrd. soʻmni (ulushi 69,8 %) tashkil etdi. Kapital, joriy taʼmirlash va boshqa pudrat ishlari hajmi esa 920,4 mlrd. soʻmni (ulushi 30,2 %) tashkil etdi.



Qurilish ishlari turlari boʻyicha (jamiga nisbatan foiz hisobida)

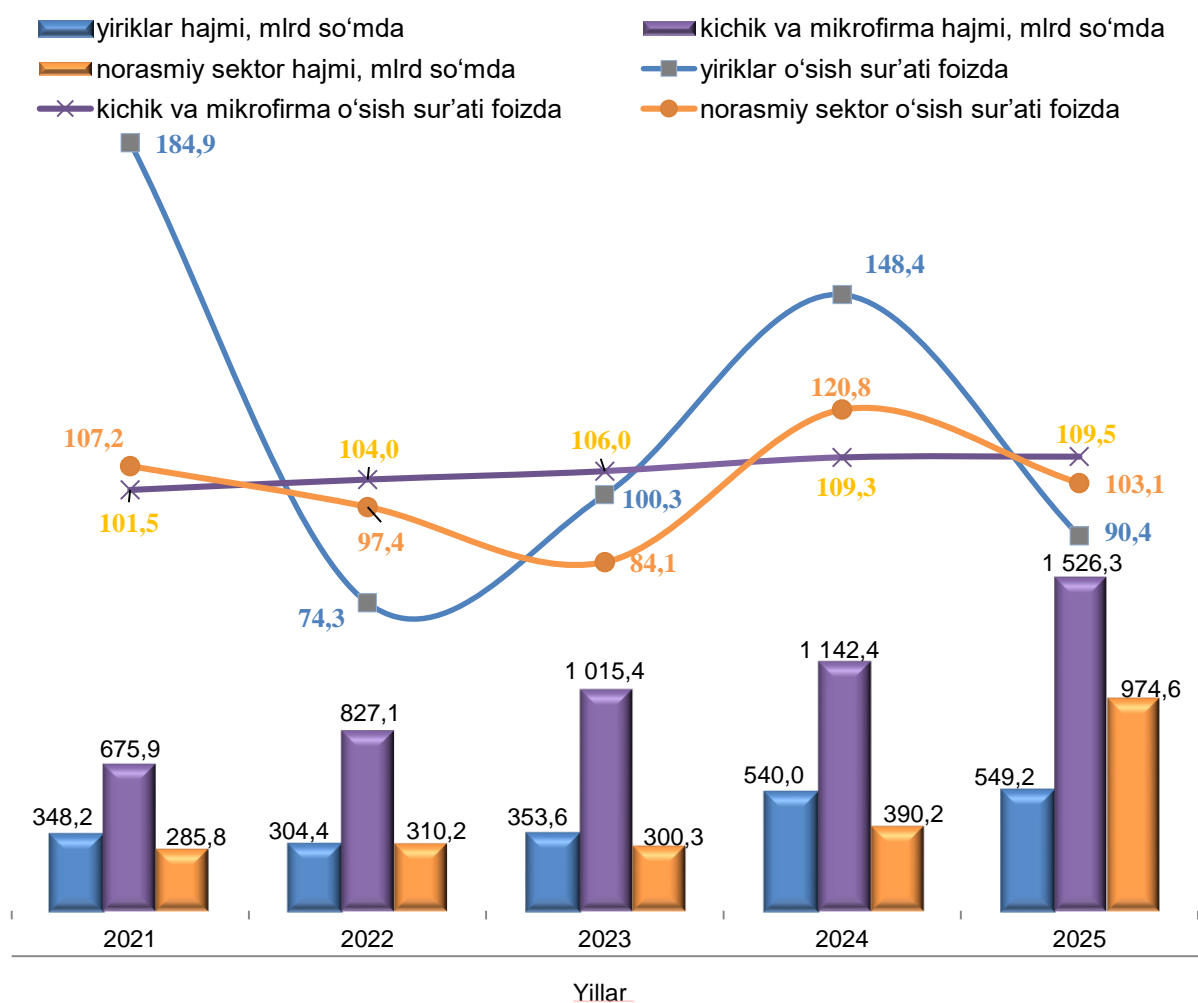


Yanvar-mart oylarida shahar va tumanlar boʻyicha qurilish ishlari hajmi, mlrd. soʻm

	2024- yil	2025- yil	oʻtgan yilning mos davriga nisbatan oʻsish surʼati, % da	Umumiy hajmga nisbatan ulushi % da
Qashqadaryo viloyati	2 797,6	3 050,1	103,5	100,0
<i>shaharlar:</i>				
Qarshi sh.	640,7	712,8	106,3	23,4
Shahrisabz sh.	115,1	127,4	105,0	4,2
<i>tumanlar:</i>				
Gʻuzor	222,6	181,3	77,6	5,9
Dehqonobod	44,2	48,6	103,7	1,6

davomi

	2024- yil	2025- yil	o'tgan yilning mos davriga nisbatan o'sish sur'ati, % da	Umumiy hajmga nisbatan ulushi % da
Qamashi	43,9	49,9	108,2	1,6
Qarshi	135,2	156,1	110,1	5,1
Koson	119,9	137,0	108,3	4,5
Kitob	127,4	145,1	108,0	4,8
Mirishkor	29,8	33,4	106,2	1,1
Muborak	136,4	100,9	70,6	3,3
Nishon	97,7	138,4	135,4	4,5
Kasbi	44,0	45,9	98,9	1,5
Ko'kdala	10,5	11,3	102,1	0,4
Chiroqchi	169,9	176,3	98,7	5,8
Shahrisabz	57,9	64,2	105,4	2,1
Yakkabog'	77,5	86,6	105,8	2,8
Тақсимланмайдиған ҳажм	725,0	835,0	108,4	27,4



**2025- yilning yanvar-mart oylarida
qurilish ishlari hajmi va o‘shish sur‘atlari**

	<i>Qurilish ishlari, mlrd. so‘m</i>	<i>Shu jumladan:</i>		
		<i>Yirik qurilish tashkilotlari</i>	<i>Kichik va mikrofirmalar</i>	<i>Norasmiy sektor</i>
Qashqadaryo viloyati	3 050,1	549,2	1 526,3	974,6
shaharlar:				
Qarshi sh.	712,8	227,7	442,9	42,2
Shahrisabz sh.	127,4	12,1	70,4	44,9
tumanlar:				
G‘uzor	181,3	32,6	116,3	32,4
Dehqonobod	48,6	1,0	21,2	26,4
Qamashi	49,9	1,7	35,1	13,1
Qarshi	156,1	12,0	121,3	22,8
Koson	137,0	7,6	78,4	51,0
Kitob	145,1	7,2	80,9	57,0
Mirishkor	33,4	1,6	20,2	11,6
Muborak	100,9	47,8	42,1	11,0
Nishon	138,4	73,7	57,4	7,2
Kasbi	45,9	3,3	26,4	16,2
Ko‘kdala	11,3	-	6,1	5,2
Chiroqchi	176,3	41,8	95,2	39,4
Shahrisabz	64,2	1,4	44,0	18,8
Yakkabog‘	86,6	1,6	52,7	32,2
Тақсимланмайдиган ҳажм	835,0	215,9	215,9	543,2

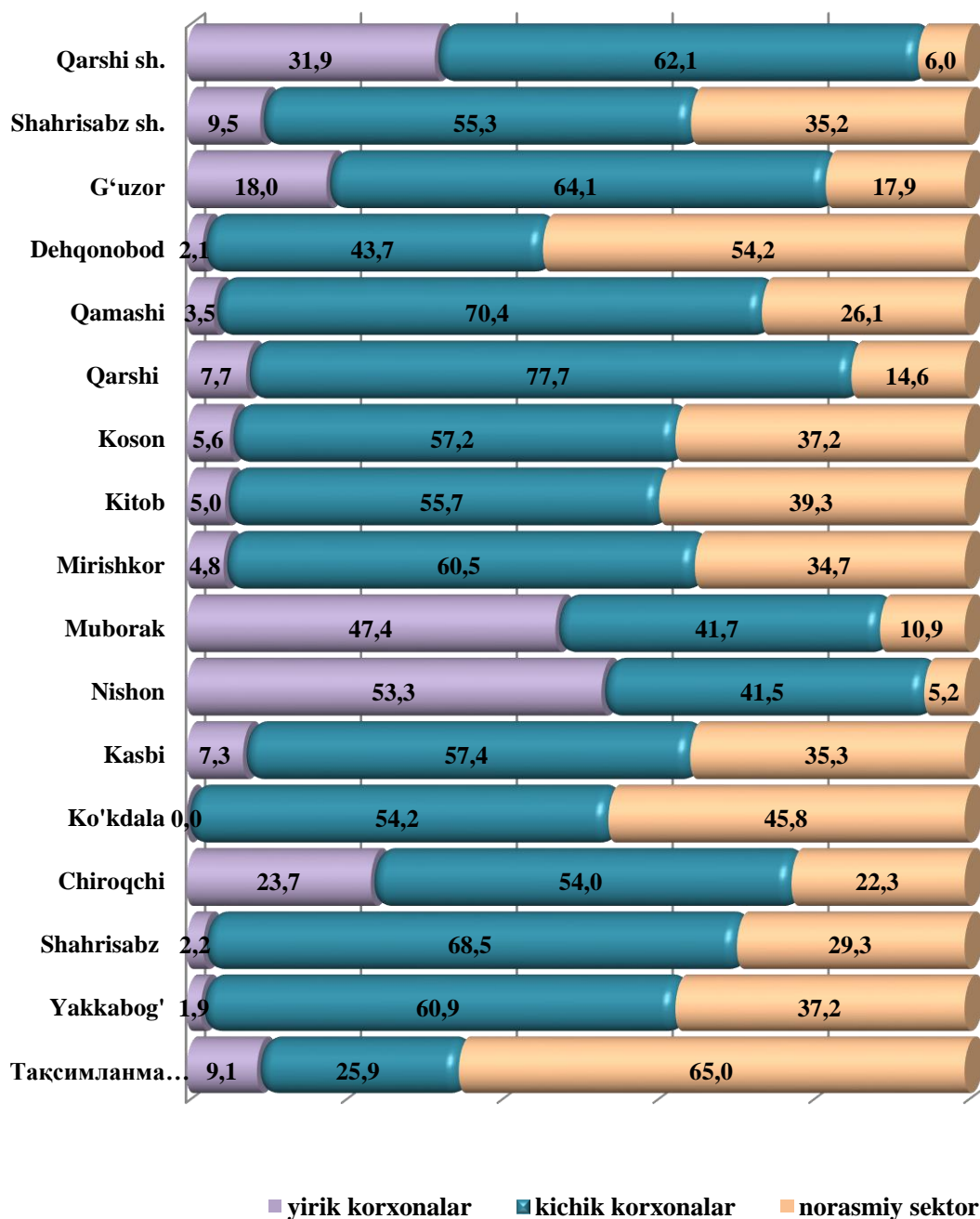
2025- yilning yanvar-mart oylarida, jami qurilish ishlari hajmi tarkibida yirik qurilish tashkilotlari tomonidan bajarilgan qurilish ishlari hajmi 549,2 mlrd. so‘mni tashkil etdi. Qurilish ishlari 2024- yilga nisbatan 90,4 % ni tashkil etib, jami qurilish ishlari hajmidagi ulushi 2024- yildagi ko‘rsatkich darajasidan 2,8 % punktga kamayib, 18,0 % ni tashkil etdi.

Aholi jon boshiga qurilish ishlari

(2025- yil yanvar-mart oylarida)

	<i>Aholi jon boshiga qurilish ishlari hajmi, ming soʻmda</i>	<i>Oʻsish surʻati, % da</i>
Qashqadaryo viloyati	836,2	101,3
<i>shaharlar:</i>		
Qarshi sh.	2 364,9	103,9
Shahrisabz sh.	846,8	103,1
<i>tumanlar:</i>		
Gʻuzor	796,9	75,7
Dehqonobod	298,0	102,3
Qamashi	166,1	105,7
Qarshi	556,9	106,8
Koson	427,9	106,0
Kitob	503,5	106,1
Mirishkor	251,6	104,1
Muborak	1 056,2	68,8
Nishon	808,8	131,4
Kasbi	210,3	96,8
Koʻkdala	58,1	99,5
Chiroqchi	640,6	96,2
Shahrisabz	268,2	103,6
Yakkabogʻ	299,7	103,9

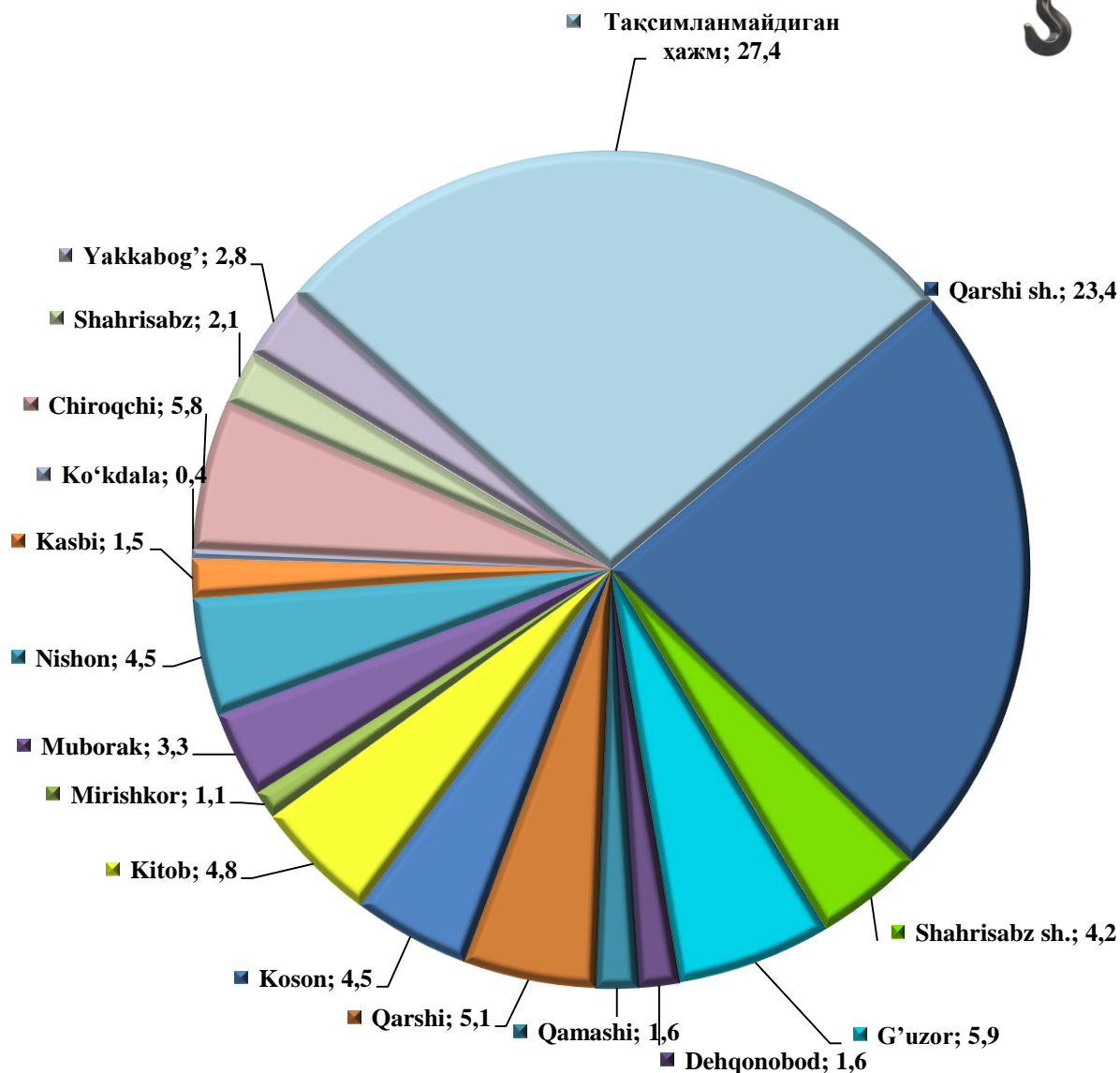
**2025- yilning yanvar-mart oylarida korxonalar turlari bo'yicha
qurilish ishlari hajmi,
(umumiy hajmga nisbatan % da)**



Yirik korxonalar tomonidan bajarilgan qurilish ishlarining yuqori ko'rsatkichlari Nishon tumani (jami qurilish ishlari hajmidagi ulushi 53,3 %), Muborak tumani (ulushi 47,4 %), Qarshi shahrida (ulushi 31,9 %) tumanlariga to'g'ri keladi.



Shahar va tumanlar kesimida qurilish ishlari ulushi, (umumiy hajmga nisbatan % da)



Jami qurilish hajmidan eng yuqori ulushni Qarshi shahrida 23,4 % ni, G'uzor tumanida 5,9 % ni va Qarshi 5,1 % ni tashkil etdi.

Shuningdek, viloyat miqyosida qurilish ishlari hajmida eng past ulushlar Ko'kdala (0,4 %), Mirishkor (1,1 %) va Dehqonobod (1,6 %) tumanlari hissasiga to'g'ri keladi.