

X. KORXONA VA TASHKILOTLARNING MOLIYAVIY NATIJALARI ¹⁾



Foyda. Hisobot ma'lumotlariga ko'ra, 2025- yilning yanvar-fevral oylarida iqtisodiy tarmoqlarida korxonalar va tashkilotlar tomonidan 137,3 mlrd. so'm miqdorda yakuniy moliyaviy natija olindi.

2024- yilning shu davriga nisbatan solishtirganimizda, foyda hajmi 116,2 mlrd. so'mga kamaygan.

2025- yilning yanvar-fevral oylarida iqtisodiy faoliyat turlari bo'yicha yirik tijorat tashkilotlarining yakuniy moliyaviy natijalari

	<i>Foyda, zarar (-), mln. so'm</i>	<i>2024- yilning yanvar-fevral oylariga nisbatan foizda</i>
Jami	137 294,3	54,2
Tog'-kon sanoati va ochiq konlarni ishlash	-4 068,7	-
Ishlab chiqaradigan sanoat	-231 258,8	-
Elektr, gaz, bug' bilan ta'minlash va havoni konditsiyalash	360 568,7	140,7
Kanalizatsiya, chiqindilarni yig'ish, ishlov berish, yo'qotish	2 012,4	10,2 m.
Qurilish	4 659,7	110,1
Savdo	4 401,3	92,1
Tashish va saqlash	102,3	58,2
Yashash va ovqatlanish bo'yicha xizmatlar	45,2	112,6
Ko'chmas mulk bilan operatsiyalar	114,8	84,3
Professional, ilmiy va texnik faoliyat	194,9	94,9
Boshqarish bo'yicha faoliyat va yordamchi xizmatlar ko'rsatish	-	-
Sog'liqni saqlash va ijtimoiy xizmatlar ko'rsatish	54,5	128,9
Boshqalar	468,0	45,2

¹⁾ Byudjet va boshqa notijorat tashkilotlar, mahsulot ishlab chiqaruvchi qishloq xo'jalik korxonalari, fermer va dehqon xo'jaliklari, sug'urta tashkilotlari, banklar, kichik korxonalar va mikrofirmalarsiz.

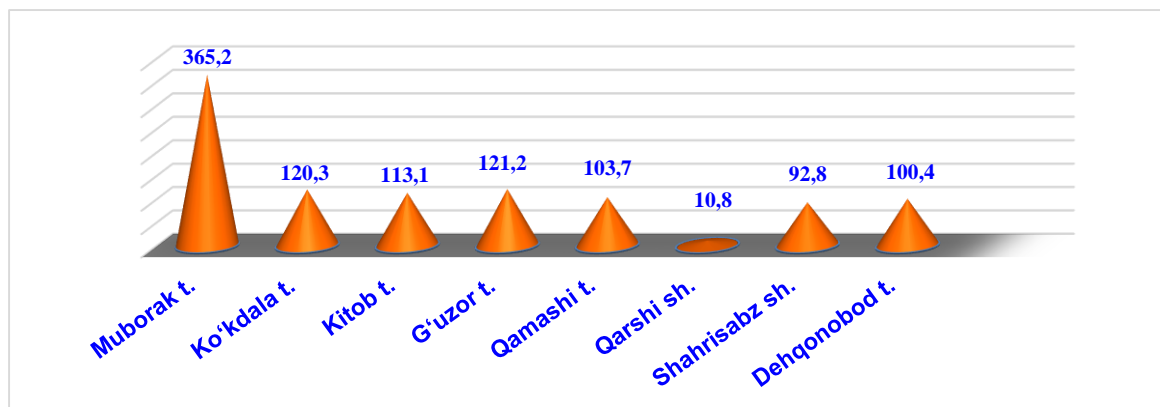
Iqtisodiy faoliyat turlari bo'yicha tahliliy ma'lumotlar shuni ko'rsatmoqdaki, yirik tashkilotlarda ko'rilgan foydaning asosiy qismini Qurilish 4,6 mlrd. so'm, Elektr, gaz, bug' bilan ta'minlash va havoni konditsiyalash 360,6 mlrd. so'm sohalari hissasiga to'g'ri keldi.

Qashqadaryo viloyatida yirik tijorat tashkilotlarining yanvar-fevral oylarida hududlar kesimida yakuniy moliyaviy natijalari

	<i>Foyda, zarar (-), mln. so'm</i>	<i>2024- yilning yanvar-fevralga nisbatan foizda</i>
Viloyat bo'yicha:	137 294,3	54,2
<i>shaharlar</i>		
Qarshi	588,8	10,8
Shahrisabz	1 161,7	92,8
<i>tumanlar:</i>		
G'uzor	303 716,1	121,2
Dehqonobod	2 970,2	100,4
Qamashi	107,6	103,7
Qarshi	-14 257,1	-
Koson	-349,5	-
Kitob	1 116,4	113,1
Mirishkor	3 171,6	-
Muborak	3 930,4	3,6 m.
Nishon	-185 895,7	-
Kasbi	21 465,9	-
Ko'kdala	565,1	120,3
Chiroqchi	593,3	73,1
Shahrisabz	-203,2	-
Yakkabog'	-1 387,2	-

2025- yil yanvar-fevral oylarida hududlar kesimida yakuniy moliyaviy natijalari

(2024- yil yanvar-fevralga nisbatan, % da)



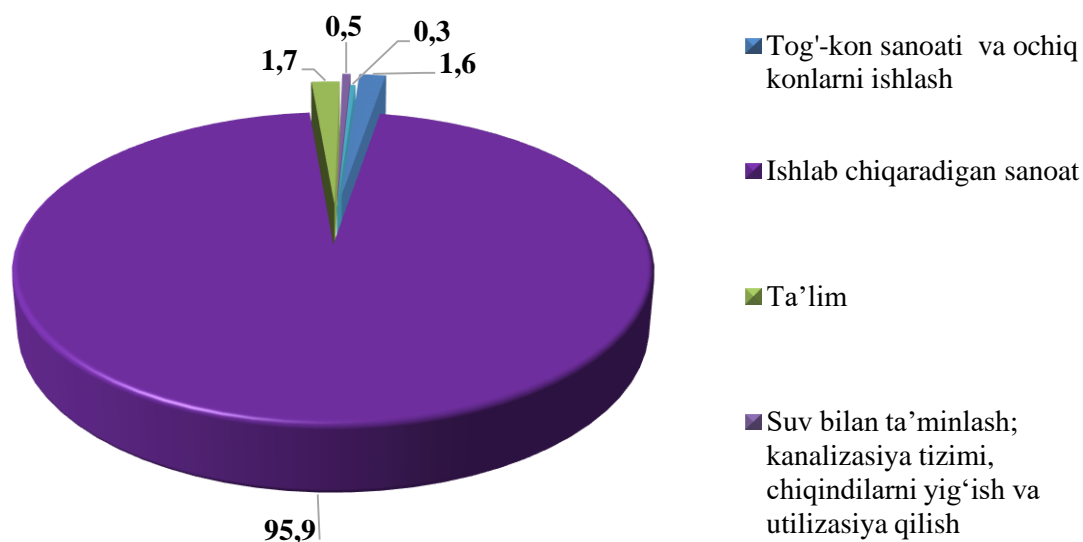
Hududlar kesimida foydaning asosiy qismi G'uzor 303,7 mlrd. so'm (jami foydaning 2,2 marta), Dehqonobod 3,0 mlrd. so'm (2,2 %) va Kasbi 21,5 mlrd. so'm (15,6 %) tumanlarda tashkil etadi.

Zararlar. 2025- yilning yanvar-fevral oylarida 22 ta yirik korxonalar va tashkilotlar 279,8 mlrd. so'm zarar bilan faoliyatini yakunladi.

Zararning asosiy qismi tog'-kon sanoati va ochiq konlarni ishlash – 4,6 mlrd. so'm (1,6 %), Ishlab chiqaradigan sanoat – 268,4 mlrd. so'm (95,9 %), Ta'lim 4,7 mlrd. so'm (1,7 %), Suv bilan ta'minlash; kanalizatsiya tizimi, chiqindilarni yig'ish va utilitatsiya qilish 1,5 mlrd. so'm (0,5 %) ga vazirlik va korxonalar tarkibiga kiruvchi korxonalar hissasiga to'g'ri keldi.

2025- yilning yanvar-fevralida zarar ko'rgan korxonalar va tashkilotlarning moliyaviy natijalari


(jamiga nisbatan foizda)



2025- yilning yanvar-fevralida iqtisodiy faoliyat turlari bo'yicha zarar ko'rgan yirik korxonalar va tashkilotlarning moliyaviy natijalari

	korxonalar soni	zarar summasi	
		mln. so'm	jamiga nisbatan foizda
Jami	22	279 845,0	100,0
Ishlab chiqaradigan sanoat	9	268 449,3	95,9
Suv bilan ta'minlash; kanalizatsiya tizimi, chiqindilarni yig'ish va utilitatsiya qilish	2	1 542,2	0,5
Tashish va saqlash	2	16,7	-
Tog'-kon sanoati va ochiq konlarni ishlash	1	4 650,6	1,6
Ulgurji va chakana savdo; motorli transport vositalari va motosikllarni ta'mirlash	3	253,3	0,1
Qishloq, o'rmon va baliq xo'jaligi	1	12,5	-
Qurilish	1	54,0	-
Ta'lim	2	4 682,4	1,8
Boshqalar	1	184,0	0,1

2025- yilning yanvar-fevralida iqtisodiy faoliyat turlari bo'yicha zarar ko'rgan yirik korxonalar va tashkilotlarning moliyaviy natijalari
(jamiga nisbatan foizda)



Zararlarning asosiy qismi tog'-kon sanoati va ochiq konlarni ishlash -4 650,6 mln. so'm (1,6 %), Ta'lim - 4 682,4 mln. so'm (1,8 %), ishlab chiqaradigan sanoat - 268 449,3 mln. so'm (95,9 %) sohalariga to'g'ri keldi.

2025- yilning yanvar-fevralida hududlar kesimida zarar ko‘rgan yirik korxonalar va tashkilotlarning moliyaviy natijalari

	<i>korxonalar soni</i>	<i>zarar ko‘rgan korxonalarining ulushi, % da</i>	<i>zarar summasi, mln.so‘m</i>
Viloyat bo‘yicha:	22	100,0	279 845,0
<i>shaharlar</i>			
Qarshi	10	2,4	6 669,2
Shahrisabz	-	-	-
<i>tumanlar:</i>			
G‘uzor	2	1,7	4 651,6
Dehqonobod	-	-	-
Qamashi	-	-	-
Qarshi	2	8,7	24 385,9
Koson	3	0,3	756,3
Kitob	-	-	-
Mirishkor	-	-	-
Muborak	-	-	-
Nishon	1	85,4	238 955
Kasbi	1	0,6	1 784,5
Chiroqchi	-	-	-
Shahrisabz	2	0,2	448,6
Yakkabog‘	1	0,7	2 193,7

Yirik korxonalar va tashkilotlarning debitorlik va kreditorlik qarzdorligi holati¹⁾

2025- yil 1- mart holatiga debitor qarzdorlikning umumiy hajmi 10 000,6 mlrd. so‘mni tashkil qildi, shundan muddati o‘tgan 178,8 mlrd. so‘mni tashkil etdi.

Muddati o‘tgan debitor qarzdorlik 2024- yilning 1- martiga nisbatan solishtirganimizda 2,5 martaga ko‘paygan, jami debitor qarzdorlik o‘tgan yilga nisbatan 69,4 foizga kamaygan.

¹⁾Byudjet va boshqa notijorat tashkilotlar, mahsulot ishlab chiqaruvchi qishloq xo‘jalik korxonalar, fermer va dehqon xo‘jaliklari, sug‘urta tashkilotlari, banklar, kichik korxonalar va mikrofirmalarsiz.

Yirik tijorat korxonalarida 2025- yil 1- mart holatiga iqtisodiy faoliyat turlari bo'yicha muddati o'tgan debitor qarzdorlikning tarkibi

	<i>jami, mln.so'm</i>	<i>undan:</i>			<i>muddati o'tgan qarzdorlikning ulushi, %da</i>
		<i>xaridor va buyurtmachilar</i>	<i>yetkazib beruvchilarga va pudratchilarga berilgan avanslar</i>	<i>ichki idoraviy</i>	
Jami	178 686,3	178 686,3	-	-	100,0
Qurilish	3 512,0	3 512,0	-	-	2,0
Ishlab chiqaradigan sanoat	1 516,6	1 516,6	-	-	0,8
Ulgurji va chakana savdo; motorli transport vositalari va motosikllarni ta'mirlash	1 558,7	1 558,7	-	-	0,9
Suv bilan ta'minlash; kanalizatsiya tizimi, chiqindilarni yig'ish va utilitatsiya qilish	16 154,0	16 154,0	-	-	9,0
Boshqalar	155 945,0	155 945,0	-	-	87,3



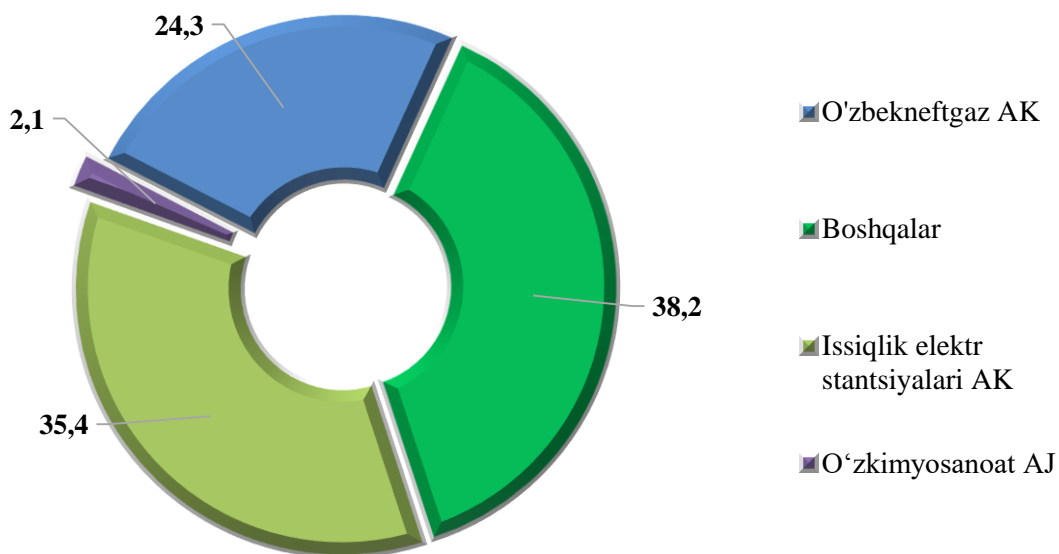
Qashqadaryo viloyatining yirik tijorat korxonalarida 2025- yil 1- mart holatiga iqtisodiy faoliyat turlari bo'yicha muddati o'tgan kreditor qarzdorlikning tarkibi

	Jami, mln. so'm	undan:					Muddati o'tgan qarzdorlikning ulushi, % da
		yetkazib beruvchilar va pudrat-chilarga	Byudjetga to'lovlar	Mehnatga haq to'lash bo'yicha qarzlar	davlat maqsadli fondlariga to'lovlar	ichki idoraviy	
Jami	182 873,5	182 864,4	-	9,1	-	-	100,0
Ulgurji va chakana savdo; motorli transport vositalari va motosikllarni ta'mirlash	7,5	-	-	7,5	-	-	-
Qishloq, o'rmon va baliq xo'jaligi	180 342,4	180342,4	-	-	-	-	98,6
Qurilish	2 522,0	2 522,0	-	-	-	-	1,4
Boshqalar	1,6	-	-	1,6	-	-	-

2025- yil 1- mart holatiga iqtisodiyot tarmoqlari, hududlarda va idoralarda muddati o'tgan kreditorlik qarzdorlik, muddati o'tgan debitorlik qarzdorlikdan 2,3 foizga ko'paygan.



2025- yil 1- mart holatiga vazirlik va idoralarning debitor qarzdorligi
(jamiga nisbatan foizda)



2025- yil 1- mart holatiga vazirlik va idoralarning kreditor qarzdorligi
(jamiga nisbatan foizda)

