

## VII. ISTE'MOL BOZORI CHAKANA SAVDO

### Tovar aylanmasi

2025- yilning yanvar-martida chakana tovar aylanmasi 5 756,3 mlrd. so'mni tashkil etdi va o'tgan yilning shu davriga nisbatan 108,0 foizni tashkil etdi.

### Xo'jalik yurituvchi subyektlarning mulkchilik shakllari bo'yicha chakana tovar aylanmasi

	<i>mlrd. so'm</i>	<i>2024- yil yanvar- martiga nisbatan foiz hisobida</i>	<i>yakunga nisbatan foiz hisobida</i>
<b>Jami</b>	<b>5 756,3</b>	<b>108,0</b>	<b>100,0</b>
<i>shu jumladan mulkchilik shakllari bo'yicha:</i>			
davlat mulki	-	-	-
nodavlat mulki	4 959,7	107,2	86,2
undan fuqarolarning xususiy mulki	796,6	113,3	13,8













Savdo korxonalarining chakana savdo aylanmasi hajmi 2025- yilning yanvar-mart oylarida 5 756,3 mlrd. so'mni tashkil qilib, o'tgan yilning shu davriga nisbatan 108,0 foizni tashkil etgan.

Yakka tartibdagi tadbirkorlikning jami chakana savdo hajmi joriy yilning yanvar-mart oylarida 3 073,2 mlrd. so'mni tashkil etib, o'tgan yilning shu davriga nisbatan 105,5 foizga o'sdi.

### 2025- yilning yanvar-mart oylarida chakana savdo aylanmasi tarkibi

	<i>mlrd. so'm</i>	<i>2024- yil yanvar-mart oylariiga nisbatan foiz hisobida</i>	<i>yakunga nisbatan foiz hisobida</i>
<b>Chakana tovar aylanmasi</b>	<b>5 756,3</b>	<b>108,0</b>	<b>100,0</b>
<i>shu jumladan:</i>			
savdo korxonalari	1 886,5	110,1	32,8
Yakka tartibdagi tadbirkorlik	3 073,2	105,5	53,4
<i>shundan:</i> uyushmagan sektor (tashkil etilmagan savdo faoliyati)	796,6	113,3	13,8












## Uyushmagan savdo tovar aylanmasi

<p><b>Yangi uzilgan qishloq xo'jaligi mahsulotlari</b></p> <p><b>180,7</b> <b>mlrd. so'm</b></p>  <p><b>54,0 %</b></p>	<p><b>Non va non mahsulotlari</b></p> <p><b>54,2</b> <b>mlrd. so'm</b></p>  <p><b>16,2 %</b></p>	<p><b>Don mahsulotlari (mosh, loviva, guruch va boshqalar)</b></p> <p><b>16,4</b> <b>mlrd. so'm</b></p>  <p><b>4,9 %</b></p>
<p><b>Tovuq go'shti</b></p> <p><b>22,4</b> <b>mlrd. so'm</b></p>  <p><b>6,7 %</b></p>	<p><b>Qurilgan qishloq xo'jaligi mahsulotlari (yong'oq, bodom, pista va boshqalar)</b></p> <p><b>9,4</b> <b>mlrd.</b></p>  <p><b>2,8 %</b></p>	<p><b>Tuxum</b></p> <p><b>9,7</b> <b>mlrd. so'm</b></p>  <p><b>2,9 %</b></p>
<p><b>Ziravorlar</b></p> <p><b>16,1</b> <b>mlrd. so'm</b></p>  <p><b>4,8 %</b></p>	<p><b>Sut va sut mahsulotlari</b></p> <p><b>10,4</b> <b>mlrd. so'm</b></p>  <p><b>3,1 %</b></p>	<p><b>Chorva mollari va parrandalari uchun har xil yem – xashak</b></p> <p><b>3,3</b> <b>mlrd. so'm</b></p>  <p><b>1,0 %</b></p>
<p><b>Tuzlamalar</b></p> <p><b>7,4</b> <b>mlrd. so'm</b></p>  <p><b>2,2 %</b></p>	<p><b>Gullar, o'simlik va nihol ko'chatlari</b></p> <p><b>0,7</b> <b>mlrd. so'm</b></p>  <p><b>0,2 %</b></p>	<p><b>Nooziq-ovqat tovarlar</b></p> <p><b>3,9</b> <b>mlrd. so'm</b></p>  <p><b>1,2 %</b></p>

2025- yilning yanvar-mart oylarida viloyatning barcha hududlarida joylashgan dehqon bozorlarida qishloq xo‘jaligi mahsulotlari sotuvchi jismoniy shaxslarning tanlama kuzatuvini o‘tkazildi. Kuzatuv natijalariga ko‘ra savdo aylanmasi hajmi 334,6 mlrd. so‘mni tashkil etdi. Bunda asosiy yirik hajm yangi uzilgan qishloq xo‘jaligi mahsulotlari savdosiga (180,7 mlrd. so‘m) to‘g‘ri keldi.

### Uyushmagan savdo tovar aylanmasi: chorva (parranda) bozorlari

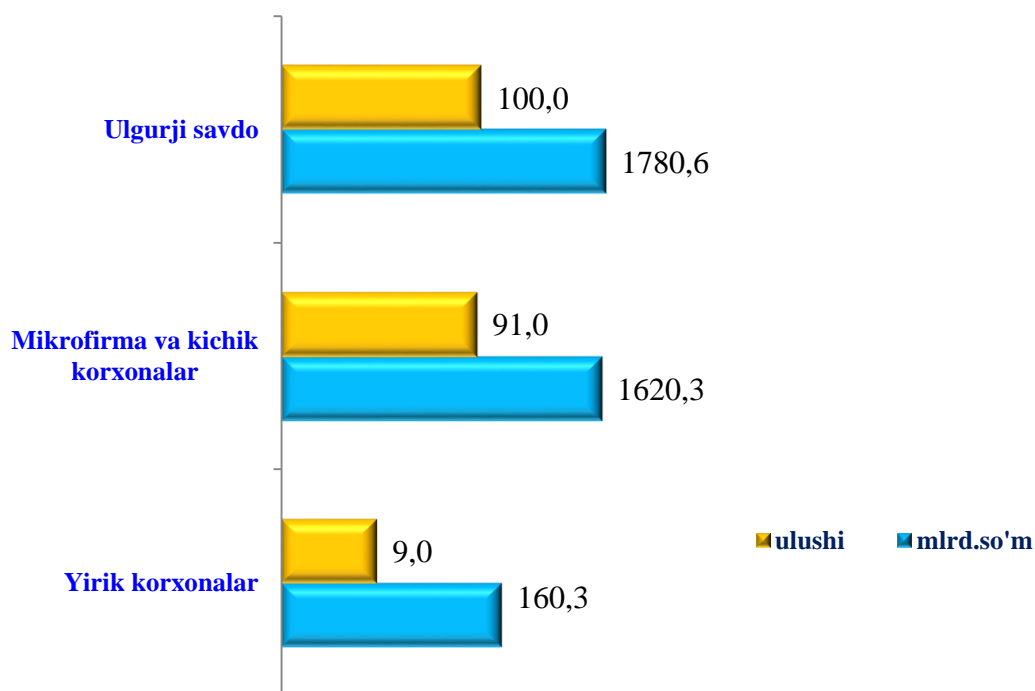
2025- yilning yanvar-mart oylarida viloyatning barcha hududlarida joylashgan chorva (parranda) bozorlarida parrandalar va chorva mollarini sotuvchi jismoniy shaxslar tanlama kuzatuvini o‘tkazildi. Kuzatuv natijalariga ko‘ra savdo aylanmasi hajmi 462,0 mlrd. so‘mni tashkil etdi. Bunda har xil yoshdagi qora mollar savdosi 318,8 mlrd. so‘mni, qo‘y va echkilar 122,9 mlrd. so‘mni, otlar 18,0 mlrd. so‘mni, parrandalar 2,3 mlrd. so‘mni tashkil etdi. Savdo aylanmasining to‘liq tarkibi quyidagi ko‘rsatkichlarda o‘z aksini topgan:

<p><b>2 yoshdan katta bo‘lgan qoramollar</b></p> <p>205,1 mlrd. so‘m</p> <p> 44,4 %</p>	<p><b>1 yoshdan 2 yoshgacha bo‘lgan yosh mollar</b></p> <p>87,8 mlrd. so‘m</p> <p> 19,0 %</p>	<p><b>1 yoshgacaha bo‘lgan yosh mollar</b></p> <p>25,9 mlrd. so‘m</p> <p> 5,6 %</p>
<p><b>Qo‘ylar</b></p> <p>72,1 mlrd. so‘m</p> <p> 15,6 %</p>	<p><b>Otlar</b></p> <p>18,0 mlrd. so‘m</p> <p> 3,9 %</p>	<p><b>Echkilar</b></p> <p>50,8 mlrd. so‘m</p> <p> 11,0 %</p>
<p><b>Kurka, o‘rdak, g‘oz</b></p> <p>0,5 mlrd. so‘m</p> <p> 0,1 %</p>	<p><b>Tovuqlar</b></p> <p>1,8 mlrd. so‘m</p> <p> 0,4 %</p>	<p><b>Quyونlar</b></p> <p>0,0 mlrd. so‘m</p> <p> 0,0 %</p>
<p><b>Qushlar</b></p> <p>0,0 mlrd. so‘m</p> <p> 0,0 %</p>		

## Ulgurji savdo tovar aylanmasi

Viloyat bo'yicha 2025- yilning yanvar-mart oylarida ulgurji savdo tovar aylanmasi 1780,6 mlrd. so'mni tashkil etib, 2024- yilning yanvar-mart oylariga nisbatan 105,9 % ga o'sdi. Shu jumladan, yirik korxonalarining savdo tovar aylanmasi 160,3 mlrd. so'mni (o'zgarish sur'ati 91,0 %), kichik biznes subyektlarining savdo tovar aylanmasi 1620,3 mlrd. so'mni tashkil etib, 107,7 % ga o'sdi.

### Savdo aylanmasi hajmi va ulushi

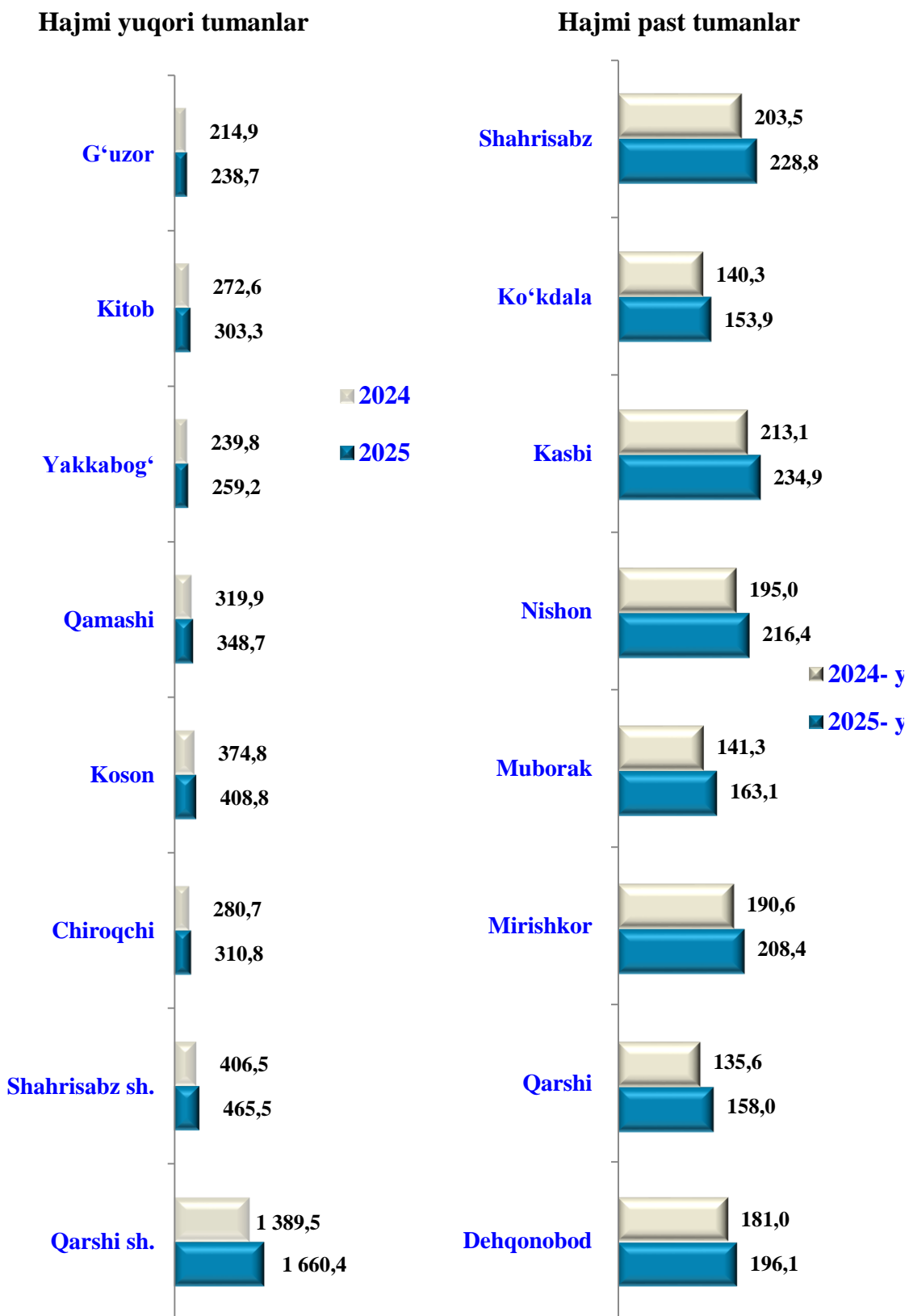


Umumiy ovqatlanish sohasining savdo tovar aylanmasi 4 004,8 mlrd. so'mni tashkil etib, 2024- yilning yanvar-martiga nisbatan 112,2 foizni tashkil etdi.

Chakana savdo tovar aylanmasida aholi jon boshiga o'tgan yilning shu davriga nisbatan 105,7 foiz bo'lib, 1 578,1 ming so'mni tashkil etdi.

2025- yilning yanvar-mart oylarida chakana savdo tovar aylanmasi 5 756,3 mlrd. so'mni tashkil etib, o'tgan yilning shu davriga nisbatan 108,0 foizga o'sdi. Shu jumladan, yirik korxonalarining tovar aylanmasi 305,0 mlrd. so'mni (o'sish sur'ati 118,6 %), kichik tadbirkorlik subyektlarining tovar aylanmasi 1 581,5 mlrd. so'mni (o'sish sur'ati 108,6 %), jismoniy shaxslarning tovar aylanmasi 3 869,9 mlrd. so'mni (o'sish sur'ati 107,0 %), shundan uyushmagan savdo tovar aylanmasi 796,6 mlrd. so'mni (o'sish sur'ati 113,3 %) tashkil etdi.

**Yanvar-mart oylarida chakana savdo tovar  
aylanmasi hajmi, (mlrd. so‘m)**

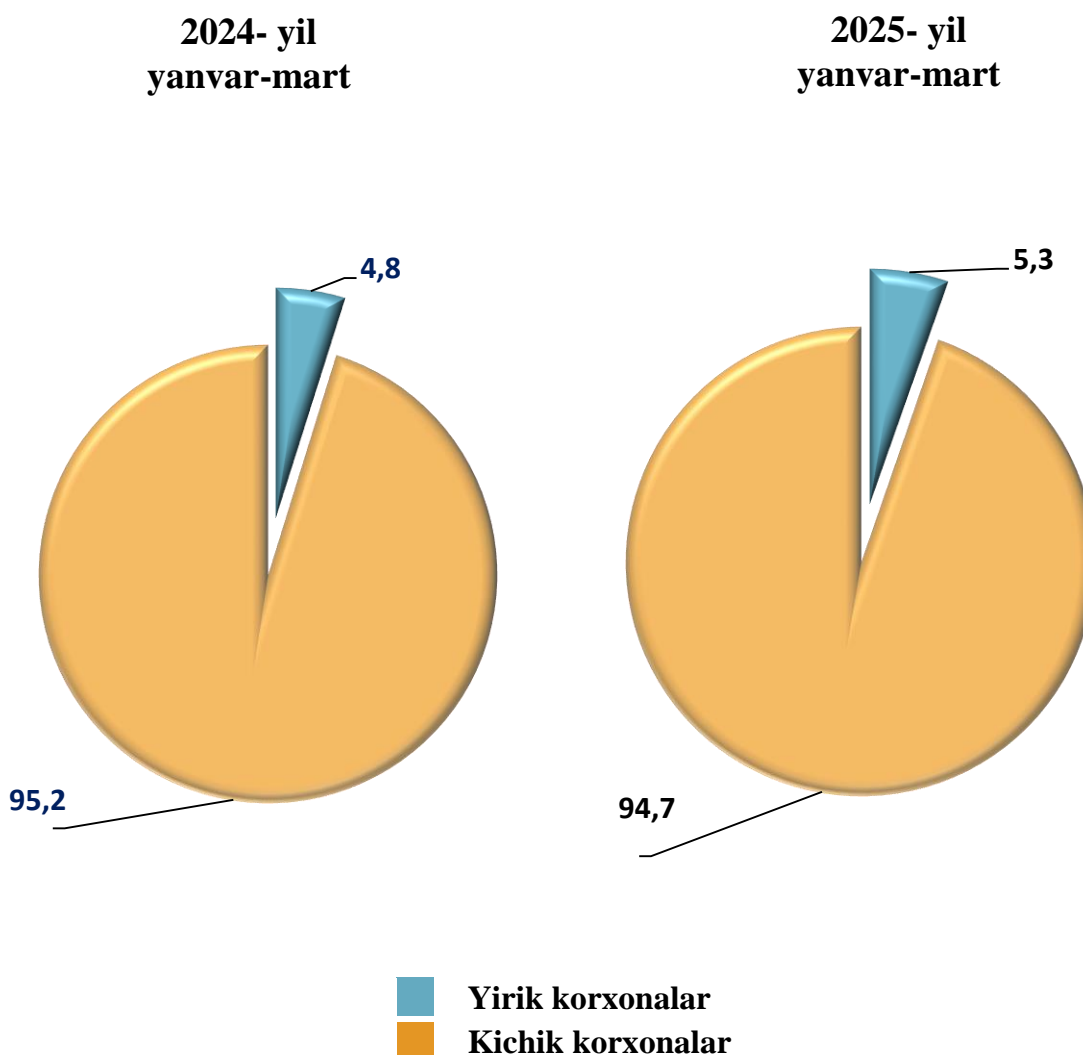


Chakana savdo tovar aylanmasi hajmida katta ulushiga ega bo'lgan Qarshi shahar (viloyat bo'yicha jami tovar aylanmasi hajmidagi ulushi (28,8 %), Koson (7,1 %), Chiroqchi tumanlari (5,4 %) va Shahrisabz shahri (8,1 %) chakana savdo tovar aylanmasining o'sishiga ijobiy ta'sir ko'rsatdi.

Chakana savdo tovar aylanmasi tarkibida yirik korxonalarining tovar aylanmasi hajmi 305,0 mlrd. so'mni tashkil qilib, o'tgan yilning mos davriga nisbatan 118,6 foizni tashkil etdi. Bu esa umumiy savdo hajmining 5,3 % ulushiga to'g'ri keladi.

Kichik tadbirkorlik subyektlarining chakana savdo tovar aylanmasi hajmi statistik hisob-kitoblarga ko'ra, 5451,4 mlrd. so'mni tashkil etib, 2024- yilning yanvar-mart oylariga nisbatan 107,5 foizni tashkil etdi. Viloyat miqyosida ushbu sektorning jami chakana savdo tovar aylanmasidagi ulushi 94,7 foizga teng kelmoqda.

**Chakana savdo tovar aylanmasi tarkibi,**  
*(jamiga nisbatan foiz hisobida)*



**Kichik tadbirkorlik va yirik korxonalarning  
chakana savdo tovar aylanmasi hajmi**

	<i>yirik korxonalar (mlrd.so‘m)</i>	<i>o‘tgan yilning shu davriga nisbatan, % da</i>	<i>kichik tadbirkorlik (mlrd.so‘m)</i>	<i>o‘tgan yilning shu davriga nisbatan, % da</i>
<b>Qashqadaryo viloyati</b>	<b>305,0</b>	<b>118,6</b>	<b>5 451,3</b>	<b>107,5</b>
<i>shaharlar:</i>				
Qarshi sh.	122,2	102,6	1 538,2	114,7
Shahrisabz sh.	14,8	246,5	450,7	107,1
<i>tumanlar:</i>				
G‘uzor	2,2	133,3	193,9	102,9
Dehqonobod	11,1	333,8	337,5	101,5
Qamashi	3,8	129,3	154,2	110,5
Qarshi	20,2	84,2	388,6	105,1
Koson	5,8	108,3	297,6	105,9
Kitob	1,7	120,8	206,7	104,0
Mirishkor	11,6	1 649,4	151,5	102,6
Muborak	2,2	135,3	214,3	105,4
Nishon	2,6	138,0	232,3	104,6
Kasbi	8,3	88,5	145,6	105,5
Ko‘kdala	10,2	127,2	300,5	104,8
Chiroqchi	35,8	114,7	193,0	105,7
Shahrisabz	4,4	138,2	254,8	102,5
Yakkabog‘	305,0	118,6	5 451,4	107,5

2025- yil yanvar-mart oylarida chakana savdo tovar aylanmasida kichik tadbirkorlik subyektlarining o‘shish sur‘ati bo‘yicha Qarshi shahri (114,7 %), Qamashi tumani (110,5 %), Yakkabog‘ tumani (107,5 %), Shahrisabz shahri (107,1 %), Koson tumanida (105,9 %) yuqori darajada bo‘ldi. Chakana tovar aylanmasi tarkibida yirik korxonalarning ulushi 5,3 foizni tashkil etib, yirik korxonalarning eng katta ulushi Shahrisabz tumanida (15,6 %) Qarshi shahri (7,4 %), Muborak (7,1 %) tumanida kuzatildi.