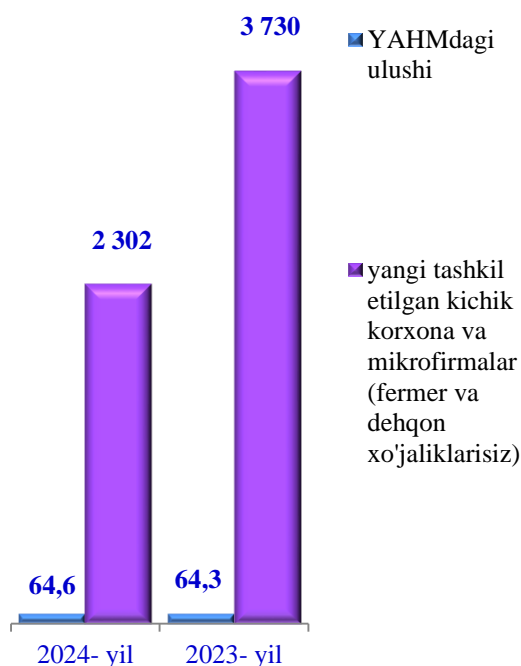


## IX. KICHIK BIZNES VA XUSUSIY TADBIRKORLIK

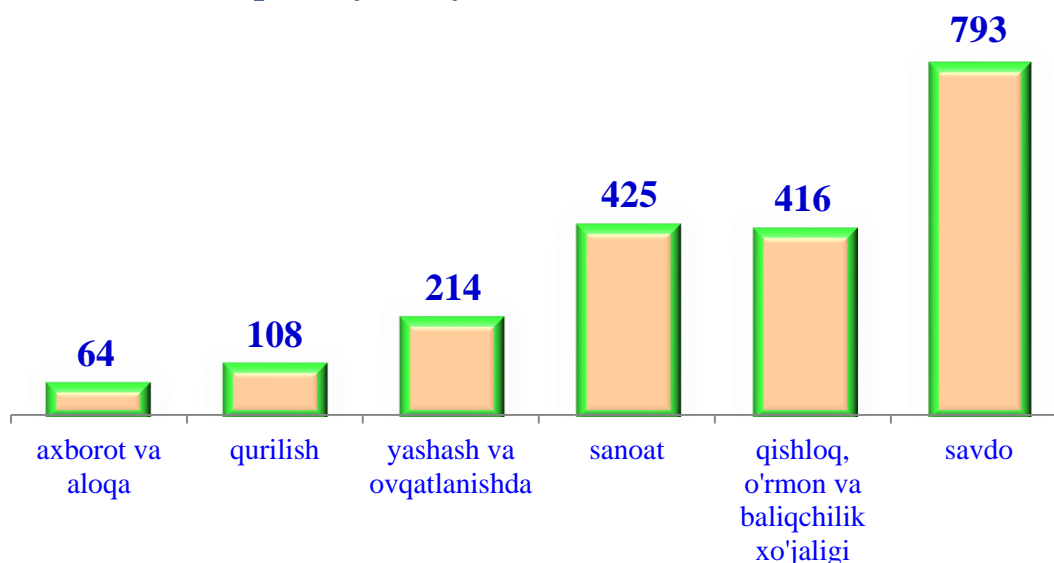
2024- yilning yanvar-iyun oylarida kichik tadbirkorlikning YAHM dagi ulushi **64,6 %** ni tashkil etdi.

2024- yilning yanvar-iyun oylarida **2 302** ta yangi kichik korxonalar va mikrofirmalar (fermer va dehqon xo'jaliklarisiz) tashkil qilindi, bu o'tgan yilning shu davriga nisbatan **61,7 foizni** tashkil qildi.



Eng ko'p yangidan tashkil etilgan kichik korxonalar va mikrofirmalar savdo sohasida 793 ta, sanoat tarmog'ida 425 ta, qishloq, o'rmon va baliqchilik xo'jaligida 416 ta, yashash va ovqatlanishda 214 ta, qurilish tarmog'ida 108 ta, axborot va aloqada 64 tani tashkil etilgan.

### Iqtisodiy faoliyat turlari kesimida



2024- yilning yanvar-iyun oylarida yalpi hududiy mahsulotning 64,6 foizi (2023- yil yanvar-iyunida 64,3 foiz) kichik biznes subyektlari tomonidan ishlab chiqarildi.



sanoat mahsulotini ishlab chiqarish 5 158,4 mlrd. so'mni (30,2 foiz) (faoliyat ko'rsatayotgan kichik tadbirkorlik subyektlari soni 3 074 tani tashkil etdi);



16644,2 mlrd. so'mlik qishloq, o'rmon va baliqchilik xo'jaliklarining ishlab chiqarilgan (qishloq, o'rmon va baliqchilik xo'jaliklari yalpi mahsulotining 99,3 foizi) faoliyat ko'rsatayotgan kichik tadbirkorlik subyektlari soni 4 259 tani tashkil etdi;



8 248,1 mlrd. so'mlik investitsiyalar (umumiy investitsiyalar hajmining 42,1 foizi) 2023- yilning yanvar-iyuniga nisbatan 209,7 foizni tashkil etdi;



3 265,3 mlrd. so'mlik qurilish ishlari (qurilish ishlari umumiy hajmining 64,9 foizi) (qurilish sohasida faoliyat ko'rsatayotgan kichik tadbirkorlik sub'ektlari soni 2 078 tani tashkil etdi);



- avtomobil transporti yuk aylanmasining 9,3 foizga (viloyatning jami avtomobil transporti yuk aylanmasining 95,0 foizi), yo'lovchi aylanmasining esa 1,4 foizga (umumiy yo'lovchi aylanmasining 99,0 foizi) faoliyat ko'rsatayotgan kichik tadbirkorlik subyektlari soni 769 tani tashkil etdi);

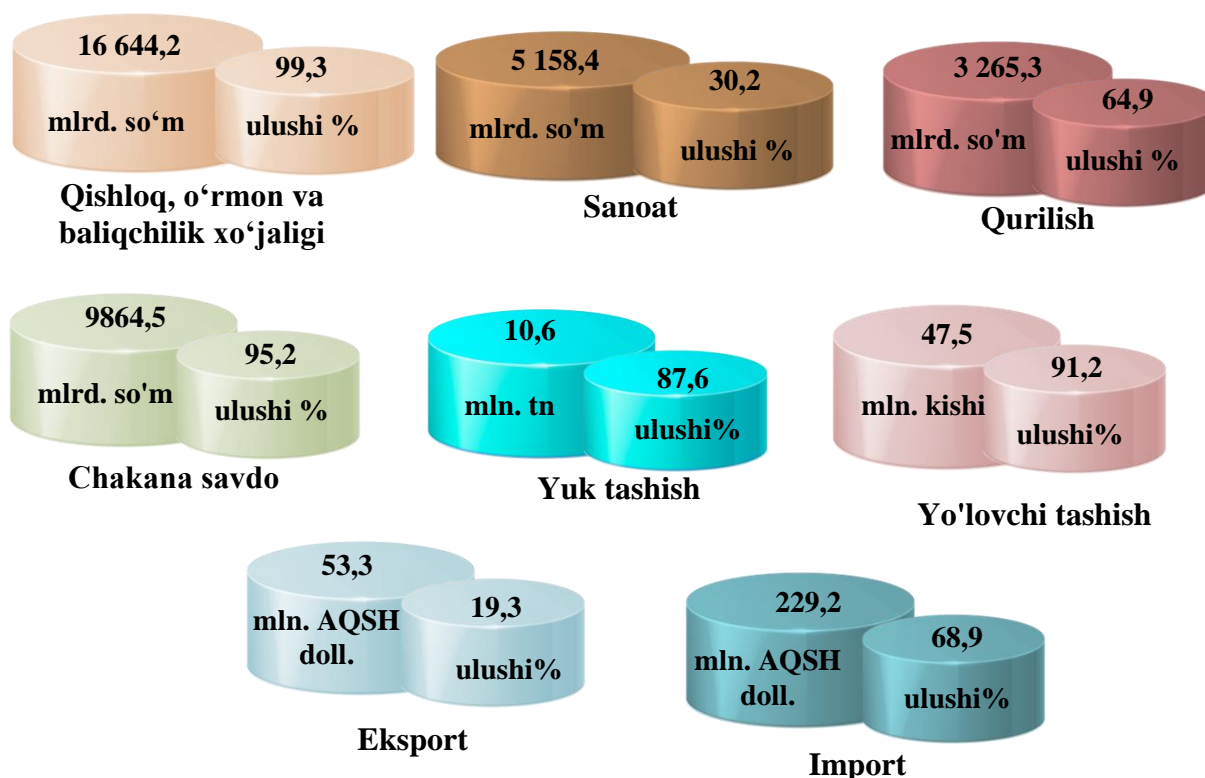


chakana tovar aylanmasi umumiy hajmining 95,2 foizi yoki 9864,5 mlrd. so'm, xizmatlar umumiy hajmining mos ravishda 25,5 foizi yoki 4 982,7 mlrd. so'mni, tashkil qildi. faoliyat ko'rsatayotgan kichik tadbirkorlik subyektlari soni 10 228 ta



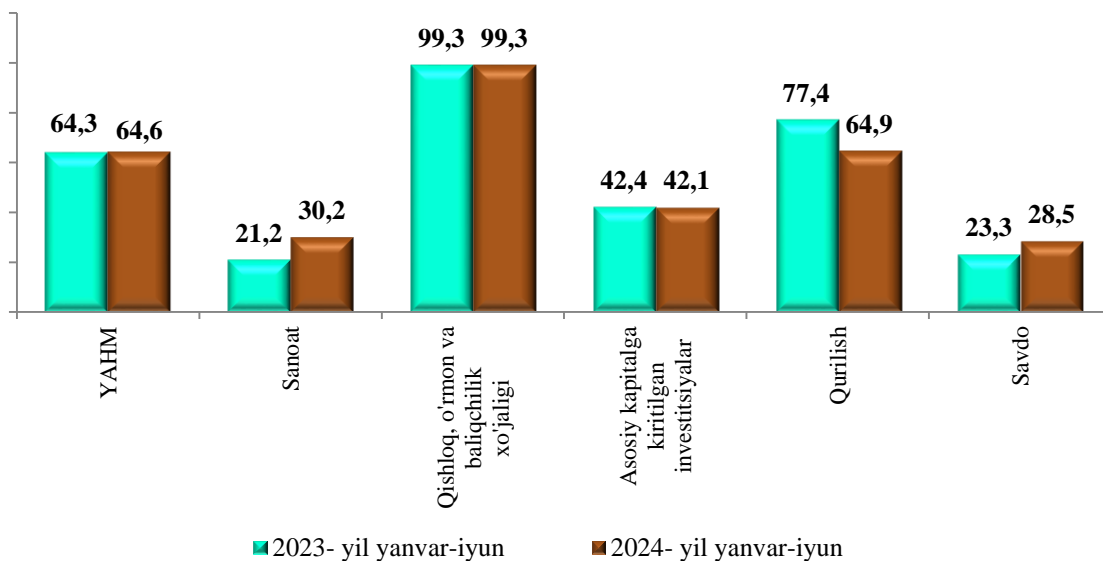
53,3 mln. AQSH dollari (umumiy eksport hajmining 19,3 foizi) 229,2 mln. AQSH dollari (umumiy import hajmining 68,9 foizi) ni tashkil etdi.

## 2024- yilning yanvar-iyun oylarida kichik tadbirkorlik subyektlari mahsuloti (ishlar, xizmatlar) umumiy hajmidagi ulushi




	<i>Kichik tadbirkorlik subyektlari mahsuloti (ish, xizmat) hajmi, mlrd.so'm</i>	<i>kichik tadbirkorlik subyektlari mahsuloti (ishlar, xizmatlar) umumiy hajmidagi ulushi, % hisobida</i>
Qishloq, o'rmon va baliqchilik xo'jaligi	16 644,2	99,3
Sanoat	5 158,4	30,2
Qurilish	3 265,3	64,9
Chakana savdo	9 864,5	95,2
Yuk tashish, mln tn.	10,6	87,6
Yo'lovchi tashish, mln. kishi	47,5	91,2
Eksport, mln. AQSH doll.	53,3	19,3
Import, mln. AQSH doll.	229,2	68,9

**Yalpi hududiy mahsulot va iqtisodiyot tarmoqlari mahsuloti  
(ishlar, xizmatlar) umumiy hajmida kichik  
tadbirkorlik (biznes) ulushining o'zgarishi**  
(umumiy hajmga nisbatan foiz hisobida)



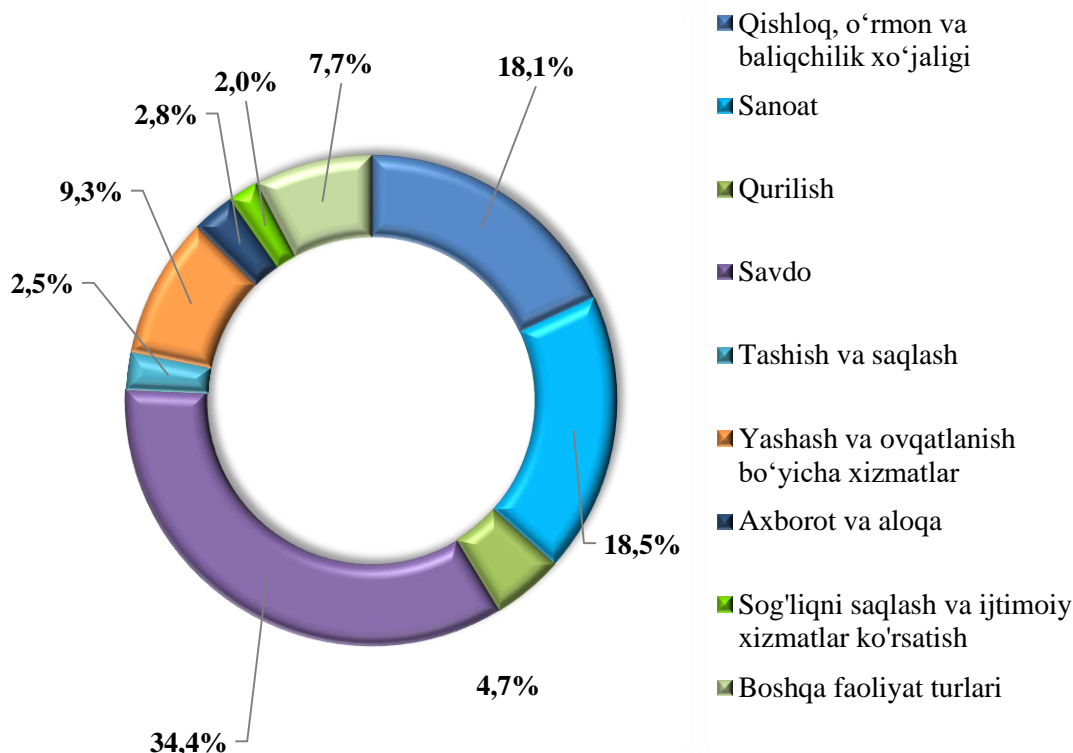
2024- yil 1- iyul holatida 42 285 ta kichik korxonalar va mikrofirmalar (dehqon va fermer xo'jaliklaridan tashqari) davlat ro'yxatidan o'tkazilgan bo'lib, o'tgan yilning mos davriga nisbatan (41 762 ta) 101,3 foizni tashkil etdi.



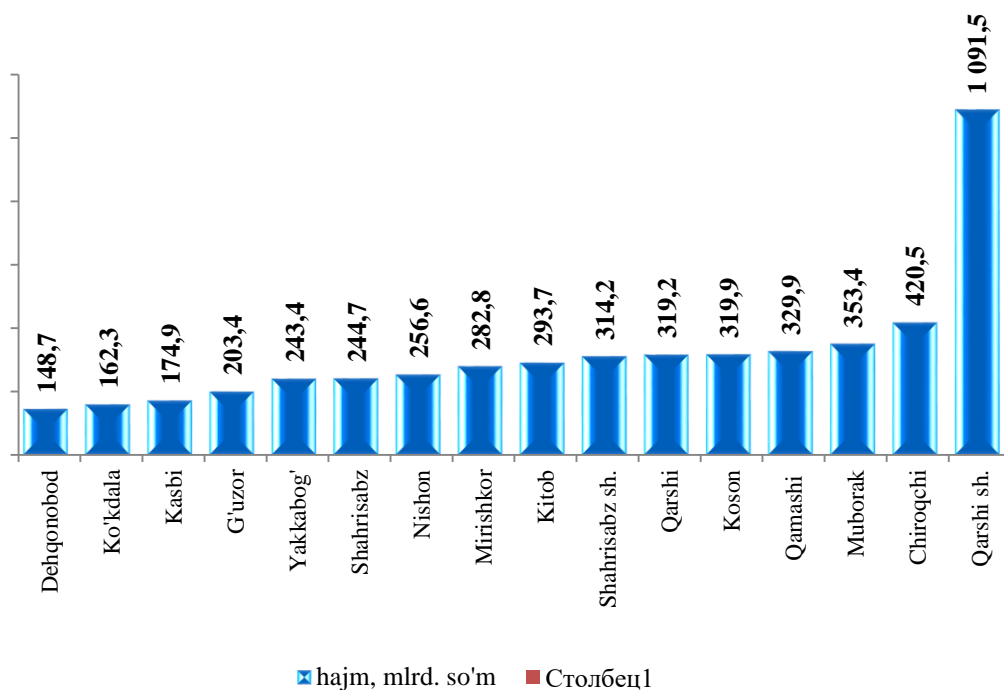
Eng ko'p kichik korxonalar va mikrofirmalar savdo tarmog'ida barcha ro'yxatdan o'tganlarning (34,9 %), qishloq, o'rmon va baliqchilik xo'jaligida (21,0 %), sanoat (14,0 %), qurilish (8,9 %), yashash va ovqatlanish bo'yicha xizmatlar (6,0 %), tashish va saqlash (2,9 %) hamda sog'liqni saqlash va ijtimoiy xizmatlar ko'rsatish (1,9 %) iqtisodiy faoliyat turlari bo'yicha ro'yxatdan o'tgan.

## 2024- yilning yanvar-iyun oylarida yangi tashkil etilgan kichik korxonalar va mikrofirmalarning iqtisodiy faoliyat turlari bo'yicha ulushi

(dehqon va fermer xo'jaliklarisiz, jamiga nisbatan foiz hisobida)

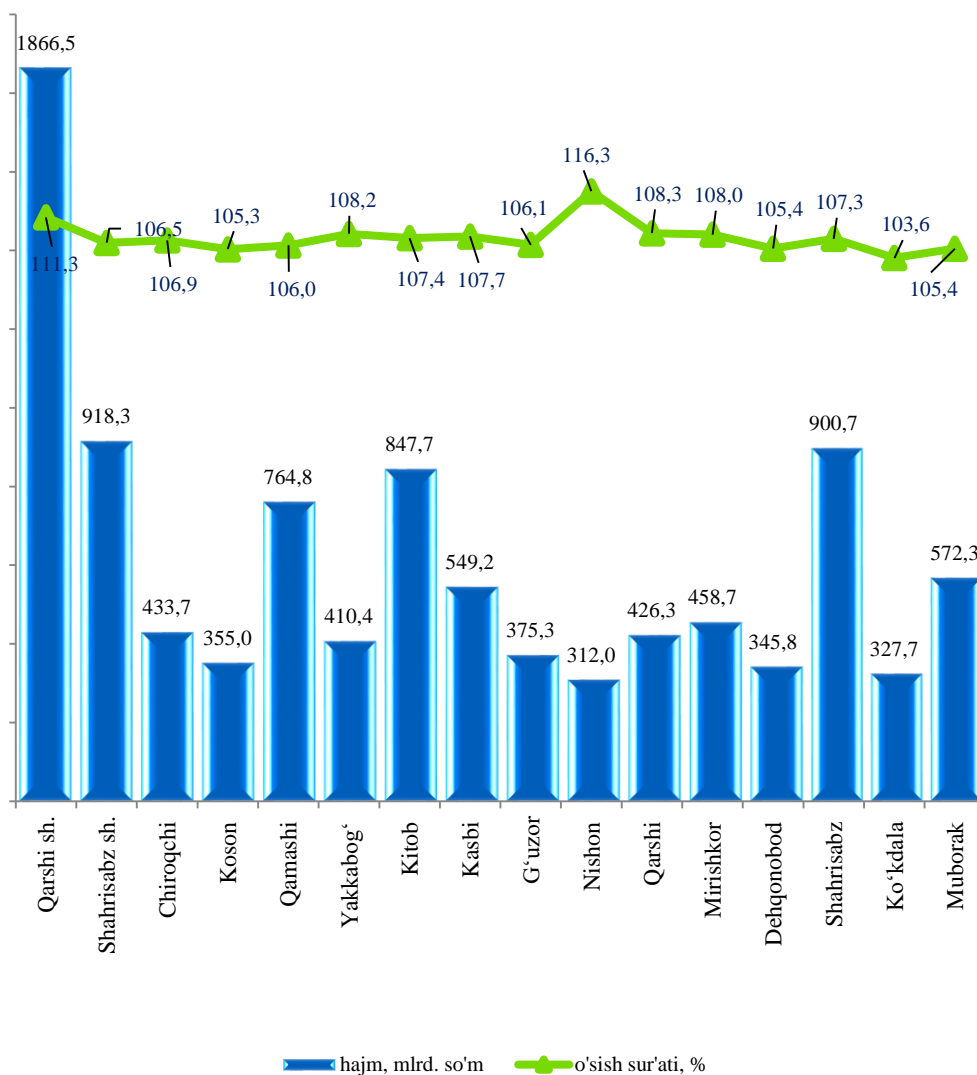


## 2024- yilning yanvar-iyun oylarida shahar va tumanlar bo'yicha kichik tadbirkorlik (biznes) da sanoat mahsulotini ishlab chiqarish hajmi



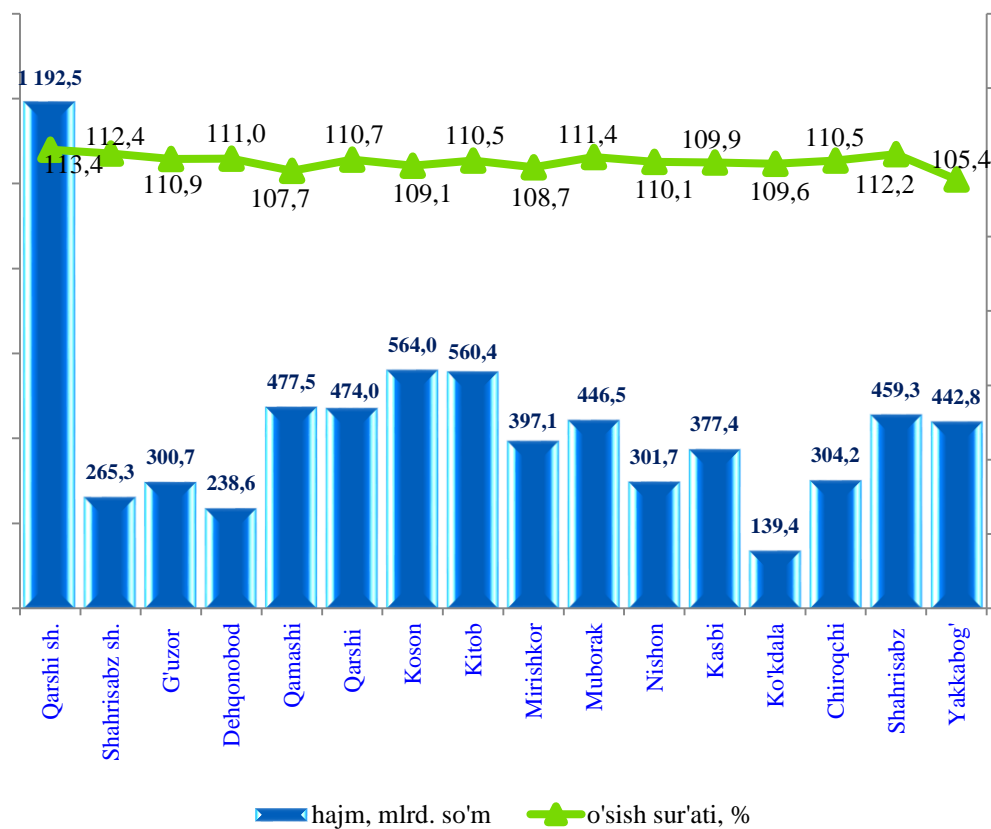
Shahar va tumanlar bo'yicha eng ko'proq sanoat mahsulotlari ishlab chiqarish hajmi Koson (319,9 mlrd. so'm), Qamashi (329,9 mlrd. so'm), Muborak (353,4 mlrd. so'm), Chiroqchi (420,5 mlrd. so'm), Qarshi shahri (1 091,5 mlrd. so'm), tumanlar hissasiga to'g'ri keladi.

### 2024- yilning yanvar-iyun oylarida shahar va tumanlar bo'yicha kichik tadbirkorlik (biznes)da chakana tovar aylanmasi hajmi va o'sish sur'atlari



Kichik tadbirkorlik (biznes) subyektlari tomonidan chakana tovar aylanmasi hajmida Qarshi (1 866,5 mlrd. so'm), Shahrisabz (918,3 mlrd. so'm) shaharlari va Shahrisabz (900,7 mlrd. so'm) va Kitob (847,7 mlrd. so'm) tumanlari yetakchilik qilmoqda.

## 2024- yilning yanvar-iyun oylarida shahar va tumanlar bo'yicha kichik tadbirkorlik (biznes) da xizmat ko'rsatish hajmi va o'sish sur'atlari



2024- yilning yanvar-iyun oylarida viloyat yalpi hududiy mahsuloti hajmida kichik tadbirkorlik (biznes) subyektlarining ulushi 64,6 foizni tashkil qilib, 2023- yilning mos davrida 64,3 % foizni tashkil qildi.

Sanoat ishlab chiqarish sohasining yuqori ulushi Ko'kdala tumani (jami ishlab chiqarish hajmiga nisbatan ulushi (100,0 %), Shahrisabz shahri (79,2 %), Chiroqchi (69,9 %) tumanlariga va eng past ulushi Nishon (2,5 %) tumaniga to'g'ri keladi.

Xizmatlar sohasida tuman bo'yicha jami xizmat ko'rsatish hajmida kichik tadbirkorlikning yuqori ulushlari Mirishkor (84,7 %), Qamashi (83,4 %), Kitob (81,9 %), Koson (81,1 %), Kasbi (80,7 %), Ko'kdala (80,7 %), Yakkabog' (79,5 %), Nishon (76,6 %), Chiroqchi (76,2 %) tumanlariga to'g'ri keldi.