

VI. TRANSPORT

Mustaqillik yillarida transport va kommunikatsiya tizimini strategik rivojlantirish bo'yicha katta ishlar amalga oshirildi.

Mamlakatimizda yaratilgan samarali transport tizimi tashqi iqtisodiy aloqalarni rivojlantirish va boshqa mamlakatlar bilan integratsiyalashuv omilidir.

Yuk tashish. 2024- yil yanvar-mart oylarida barcha transport turlari tomonidan 11,2 mln. tonna yuk tashilgan bo'lib, bu o'tgan yilning shu davriga nisbatan 105,5 foizni tashkil etdi.

Yuk aylanmasi barcha transport turlari tomonidan 360,0 mln.tn-km.ni tashkil qildi va 122,0 foizni tashkil etdi.

Yuk tashish va yuk aylanmasi transport turlari bo'yicha quyidagicha ifodalanadi:

Transport turlari bo'yicha yuk tashish va yuk aylanmasi hajmi va o'sish sur'ati

	2024- yil yanvar-mart	2023- yil yanvar-martga nisbatan foiz hisobida
Tashilgan yuk, mln. tn	11,2	105,5
<i>shu jumladan:</i>		
avtomobil transportida	11,2	105,5
Yuk aylanmasi, mln. tn-km	360,0	122,0
<i>shu jumladan:</i>		
avtomobil transportida	360,0	122,0

Yakka tartibdagi tadbirkorlarning mahsulotlari transportining yuk aylanmasi 2023- yil yanvar-martga nisbatan 95,1 foizni tashkil etdi va 198,4 mln. tn-km. ni tashkil qildi. Yuk aylanmasining umumiy hajmida yakka tartibdagi tadbirkorlarning ulushi 55,1 foizni tashkil etdi (2023- yil yanvar-martda 70,7 foiz).

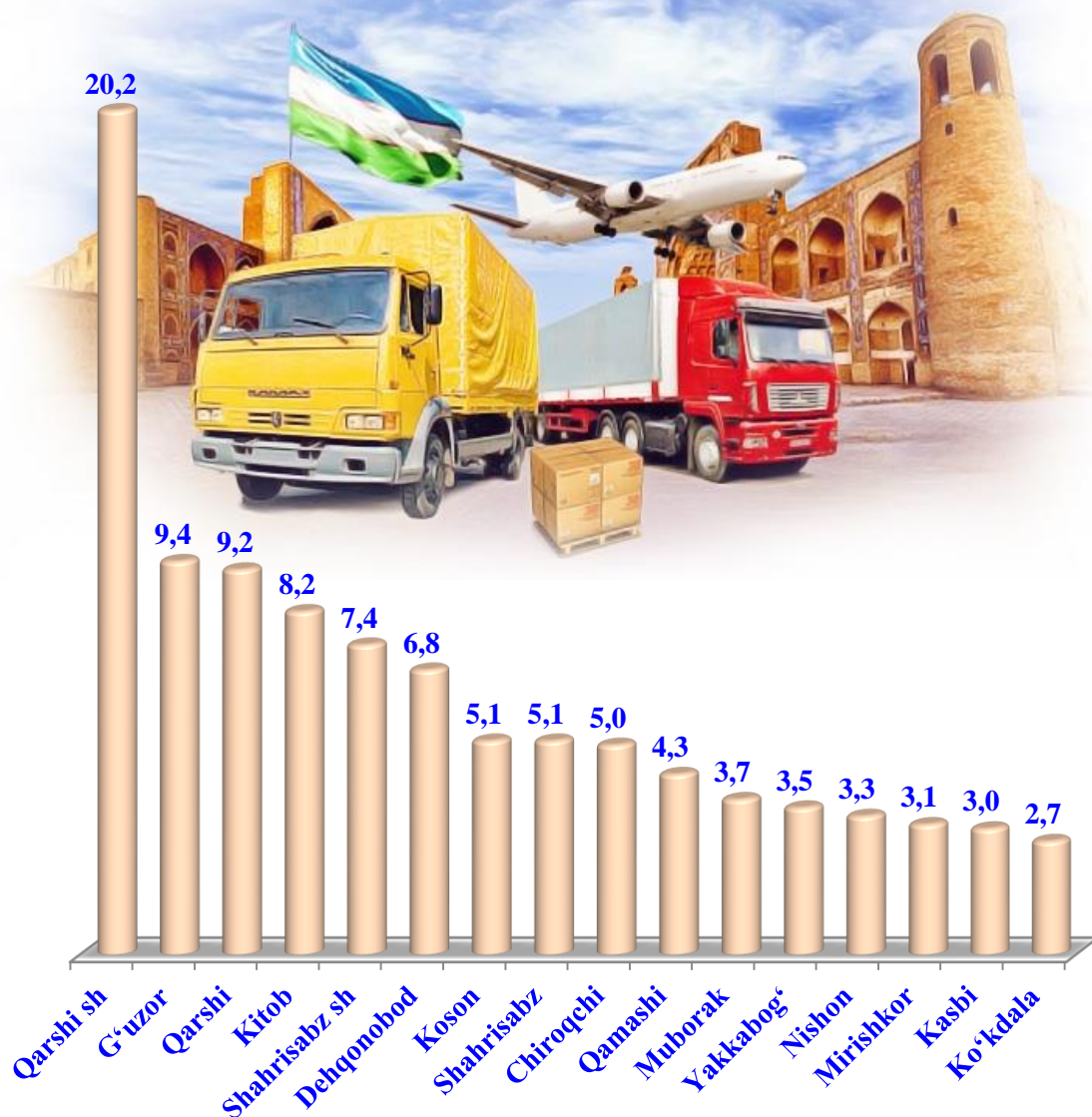
Qashqadaryo viloyatining shahar, tumanlarda tashilgan yuk bo'yicha yetakchi o'rinni Qarshi shahri (2 265,9 ming tonna) egalladi. Shu bilan birga, eng yuqori tonna G'uzor (1 057,0 ming tonna) va Qarshi (1 030,0 ming tonna) tumanlarida kuzatildi.

Tumanlar kesimida yuk tashish, ming tonna
(2024- yilning yanvar–mart oylarida)

	<i>ming tonna</i>	<i>2023- yil yanvar- martga nisbatan foiz hisobida</i>	<i>jamiga nisbatan ulushi, foiz hisobida</i>
Viloyat jami:	11 216,1	105,5	100,0
Qarshi sh.	2 265,9	111,0	20,2
Shahrisabz sh.	822,8	106,0	7,4
<i>tumanlar:</i>			
Gʻuzor	1 057,0	104,7	9,4
Dehqonobod	762,7	103,8	6,8
Qamashi	481,0	105,2	4,3
Qarshi	1 030,9	102,1	9,2
Koson	568,1	104,8	5,1
Kitob	923,6	102,2	8,2
Mirishkor	351,1	106,5	3,1
Muborak	419,9	103,9	3,7
Nishon	361,1	106,1	3,3
Kasbi	340,1	103,2	3,0
Koʻkdala	307,4	107,1	2,7
Chiroqchi	558,1	103,1	5,0
Shahrisabz	576,9	104,3	5,1
Yakkabogʻ	389,5	104,7	3,5

Koʻrsatilgan yuk tashishda eng kichik tonna quyidagi tumanlar Koʻkdala (307,4 ming tonna), Kasbi (340,1 ming tonna), Mirishkor (351,1 ming tonna) tumanlari hissasiga toʻgʻri keldi.

Tashilgan yukning umumiy hajmida hududlarning ulushi, % da (2024- yil yanvar-mart)



Hududlar bo'yicha tashilgan yukning yuqori ulushi bo'yicha yetakchi o'rinni Qarshi shahri (20,2 foiz) egalladi. Shu bilan birga G'uzor (9,4 foiz), Qarshi (9,2) va Kitob (8,2 foiz) tumanlarida kuzatildi.

Viloyatning yuk aylanmasi hajmida yetakchi o'rinni Qarshi shahar (49,6 mln. tonna-km) egalladi. Shu bilan birga eng yuqori ko'rsatkich bilan Dehqonobod (32,7 mln. tonna-km) va Kitob (32,5 mln. tonna-km) tumanlarida kuzatildi.

Hududlar kesimida yuk aylanmasi

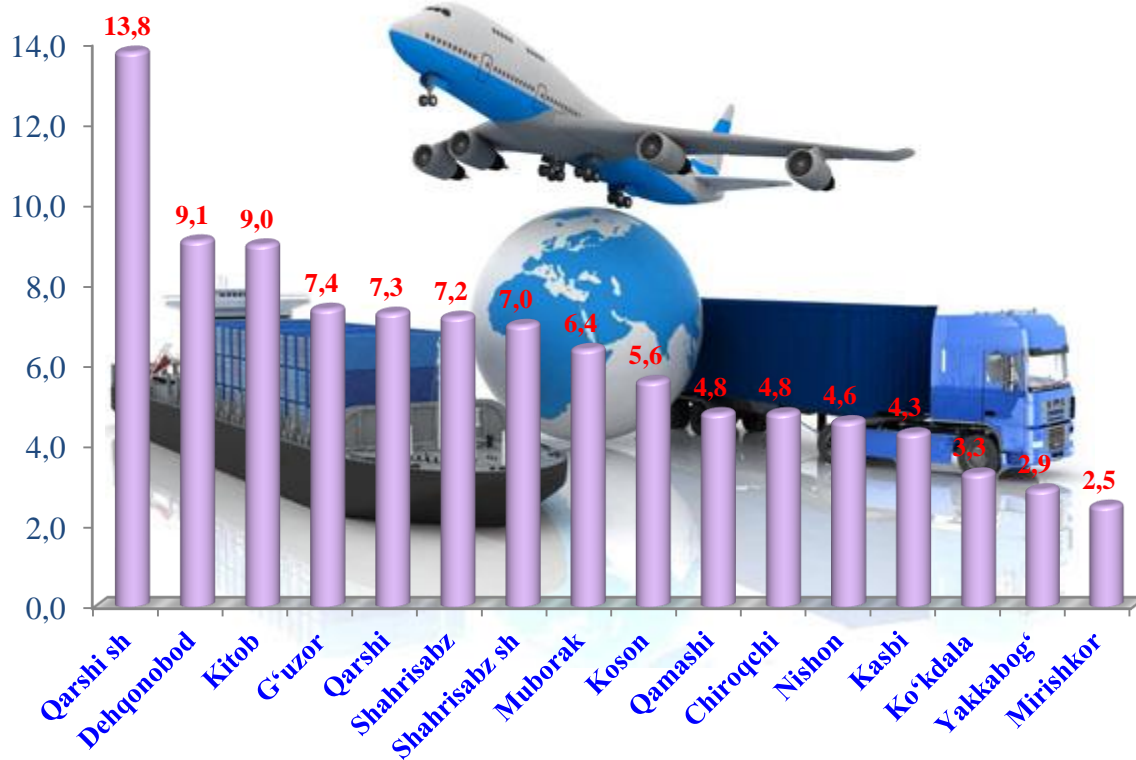
(2024- yilning yanvar-mart oylarida)

mln. tonna-km

	<i>Mln. tonna-km</i>	<i>2023- yil yanvar- martga nisbatan foiz hisobida</i>	<i>jamiga nisbatan ulushi, foiz hisobida</i>
Viloyat jami:	360,0	122,0	100,0
Qarshi sh.	49,6	129,2	13,8
Shahrisabz sh.	25,1	123,2	7,0
<i>tumanlar:</i>			
G'uzor	26,5	138,3	7,4
Dehqonobod	32,7	117,7	9,1
Qamashi	17,4	120,4	4,8
Qarshi	26,2	118,4	7,3
Koson	20,2	119,9	5,6
Kitob	32,5	117,0	9,0
Mirishkor	9,3	121,1	2,5
Muborak	22,9	123,3	6,4
Nishon	16,7	122,8	4,6
Kasbi	15,4	121,0	4,3
Ko'kdala	11,9	119,6	3,3
Chiroqchi	17,3	117,1	4,8
Shahrisabz	25,9	117,3	7,2
Yakkabog'	10,4	117,5	2,9

Ko'rsatilgan yuk aylanmasidagi eng kichik tonna-km quyidagi hududlar Mirishkor (9,3 mln. tonna-km), Yakkabog' (10,4 mln. tonna-km) va Ko'kdala (11,9 mln. tonna-km) tumanlari hissasiga to'g'ri keldi.

Tashilgan yuk aylanmasining umumiy hajmida hududlarning ulushi, foiz hisobida (2024- yil yanvar-mart)



Hududlar bo'yicha tashilgan yuk aylanmasining yuqori ulushi bo'yicha yetakchi o'rinni Qarshi shahar (13,0 foiz) egalladi. Shu bilan birga Dehqonobod (9,1 foiz), Kitob (9,0 foiz) va G'uzor (7,4 foiz) tumanlarida kuzatildi.

Yo'lovchi tashish. 2024- yil yanvar-martda barcha transport turlari tomonidan 333,5 mln. kishi tashilgan bo'lib, bu ko'rsatkich o'tgan yilning shu davriga nisbatan 105,5 foizni tashkil etdi. Yo'lovchi aylanmasi ushbu davrda 100,3 foizga teng bo'lib, 10 365,5 mln. yo'lovchi-km. ni tashkil qildi.

Transport turlari bo'yicha yo'lovchi tashish va yo'lovchi aylanmasi hajmi va o'sish sur'ati

	2024- yil yanvar-mart	2023- yil yanvar-martga nisbatan foiz hisobida
Transportda tashilgan yo'lovchilar, mln.kishi	77,3	107,2
<i>shu jumladan: avtomobil transportida</i>	77,3	107,2
Yo'lovchi aylanmasi, mln. yo'lovchi-km	2 404,8	102,9
<i>shu jumladan: avtomobil transportida</i>	2 404,8	102,9

Jami avtomobil transportidagi yo‘lovchi aylanmasi 2023- yil yanvar-martga nisbatan 2,9 foizga o‘sdi va 2 404,8 mln. yo‘lovchi-km.ni tashkil qildi.

Viloyatning tuman, shaharlar bo‘yicha tashilgan yo‘lovchi bo‘yicha yetakchi o‘rinni Qarshi shahri (8,8 mln. kishi) egalladi. Shu bilan birga, eng yuqori ko‘rsatkich bilan Kitob va Dehqonobod tumanlarida mos tavishta (6,9 va 7,2 mln. kishi) kuzatildi.

Hududlar kesimida yo‘lovchi tashish, mln. kishi
(2024- yilning yanvar–mart)

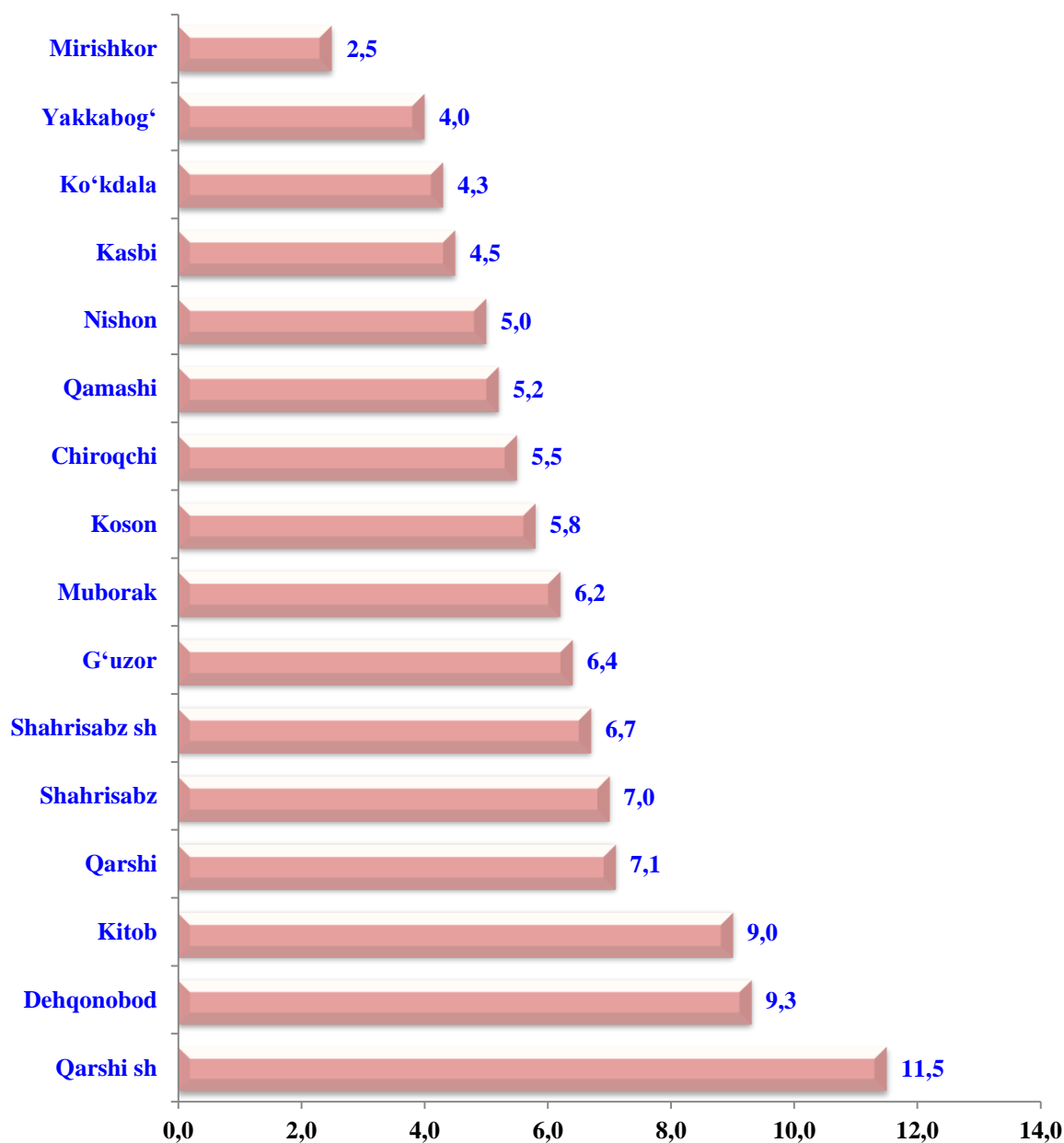
	<i>mln. kishi</i>	<i>2023- yil yanvar- martga nisbatan foiz hisobida</i>	<i>jamiga nisbatan ulushi, foiz hisobida</i>
Viloyat jami:	77,3	107,2	100,0
Qarshi sh.	8,8	109,3	11,5
Shahrisabz sh.	5,2	104,1	6,7
<i>tumanlar:</i>			
G‘uzor	4,9	105,6	6,4
Dehqonobod	7,2	106,5	9,3
Qamashi	4,0	110,9	5,2
Qarshi	5,5	116,6	7,1

davomi

Koson	4,5	109,1	5,8
Kitob	6,9	102,7	9,0
Mirishkor	2,0	104,6	2,5
Muborak	4,8	105,5	6,2
Nishon	3,9	112,2	5,0
Kasbi	3,5	102,9	4,5
Ko'kdala	3,3	108,2	4,3
Chiroqchi	4,3	108,9	5,5
Shahrisabz	5,4	102,0	7,0
Yakkabog'	3,1	109,2	4,0

Ko'rsatilgan yo'lovchi tashishda eng kichik quyidagi hududlar Mirishkor (2,0 mln. kishi), Yakkabog' (3,1 mln. kishi), Ko'kdala (3,3 mln. kishi) va Kasbi (3,5 mln. kishi) tumanlari hissasiga to'g'ri keldi.

Tashilgan yo‘lovchining umumiy hajmida hududlarning ulushi, % da
(2024- yil yanvar-mart)



Hududlar bo‘yicha tashilgan yo‘lovchining yuqori ulushi bo‘yicha yetakchi o‘rinni Qarshi shahri (11,5 foiz) egalladi. Shu bilan birga, eng yuqori ko‘rsatkich bilan Dehqonobod (9,3 foiz), Kitob (9,0 foiz) va Qarshi (7,1 foiz) tumanlarida kuzatildi.

Viloyatning yo‘lovchi aylanmasi hajmida yetakchi o‘rinni Qarshi shahri (648,8 mln. yo‘lovchi-km) shahri egalladi. Shu bilan birga eng yuqori ko‘rsatkich bilan Shahrisabz shahar (251,1 mln. yo‘lovchi-km), Qarshi (149,9 mln. yo‘lovchi-km) va Mirishkor (143,8 mln. yo‘lovchi-km) tumanlarida kuzatildi.

Hududlar kesimida yo'lovchi aylanmasi

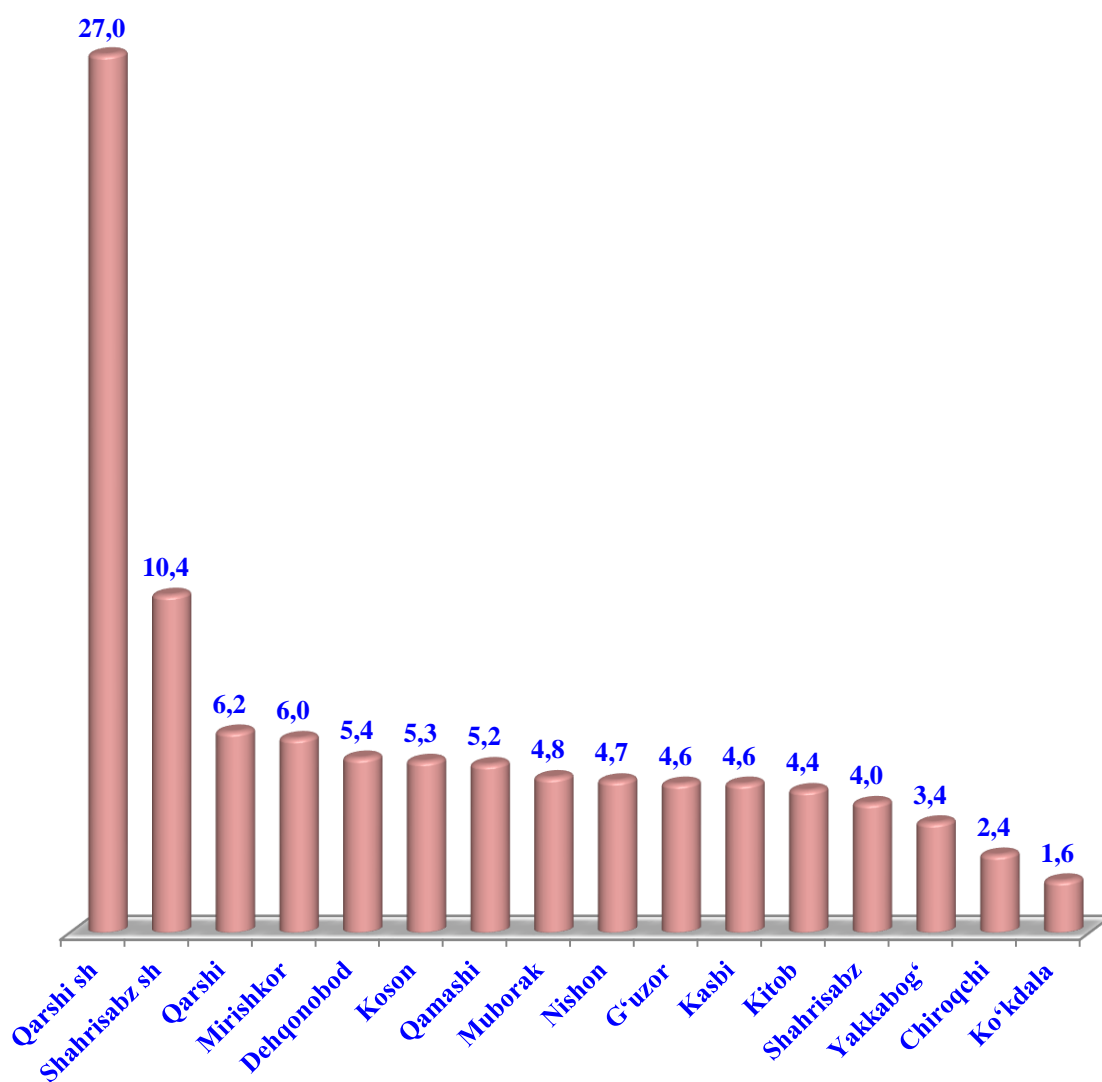
(2024- yil yanvar-mart oylarida)

mln. yo'lovchi-km

	<i>mln. yo'lovchi-km</i>	<i>2023- yil yanvar-martga nisbatan foiz hisobida</i>	<i>jamiga nisbatan ulushi, foiz hisobida</i>
Viloyat jami:	2 404,8	102,9	100,0
Qarshi sh.	648,8	102,8	27,0
Shahrisabz sh.	251,1	101,3	10,4
<i>tumanlar:</i>			
G'uzor	111,5	103,7	4,6
Dehqonobod	129,6	102,7	5,4
Qamashi	125,9	101,6	5,2
Qarshi	149,9	103,4	6,2
Koson	126,9	102,4	5,3
Kitob	104,8	104,2	4,4
Mirishkor	143,8	102,5	6,0
Muborak	116,5	101,7	4,8
Nishon	112,6	104,7	4,7
Kasbi	111,4	105,8	4,6
Ko'kdala	38,8	106,4	1,6
Chiroqchi	56,7	103,6	2,4
Shahrisabz	95,9	102,6	4,0
Yakkabog'	80,6	101,4	3,4

Ko'rsatilgan yo'lovchi aylanmasidagi eng kichik yo'lovchi-km quyidagi hududlar Ko'kdala (38,8 mln. yo'lovchi-km), Chiroqchi (56,7 mln. yo'lovchi-km), Yakkabog' (80,6 mln. yo'lovchi-km) va Shahrisabz (95,6 mln. yo'lovchi-km) tumanlari hissasiga to'g'ri keldi.

**Tashilgan yo'lovchi aylanmasining
umumiy hajmida hududlarning ulushi, foiz hisobida**
(2024- yil yanvar-mart)



Hududlar bo'yicha yuk aylanmasining yuqori ulushi bo'yicha yetakchi o'rinni Qarshi shahri (27,0 foiz) bilan egalladi. Shu bilan birga eng yuqori ko'rsatkich Shahrisabz shahar (10,4 foiz), Qarshi tumanida (6,2 foiz) va Mirishkor tumanida (6,0 foiz) kuzatildi.