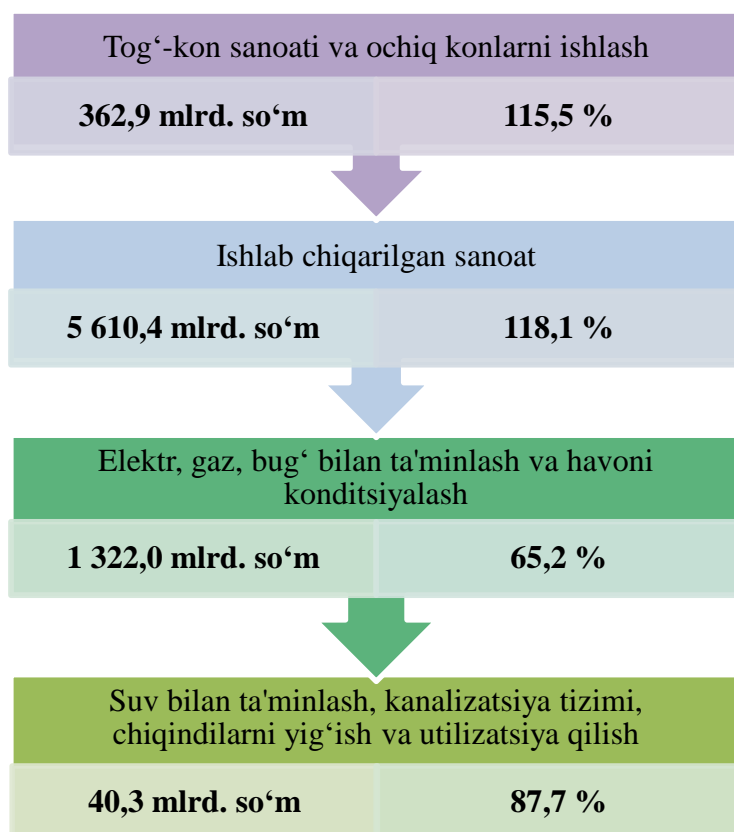


II. SANOAT

Qashqadaryo viloyatining sanoat ishlab chiqarishi (2024- yil yanvar-mart)



2024- yilning yanvar-mart oylarida 7 335,7 mlrd. so'mlik sanoat mahsulotlari ishlab chiqarilgan bo'lib, sanoat ishlab chiqarish indeksi o'tgan yilning mos davriga nisbatan 107,7 % ni tashkil etdi.

Sanoat ishlab chiqarish tarkibida eng katta ulush sanoat mahsulotlarini qayta ishlaydigan korxonalar hissasiga to'g'ri kelib, uning jami sanoat ishlab chiqarishdagi ulushi 76,5 % ni tashkil etdi.

Statistik hisob-kitoblar bo'yicha joriy yilning yanvar-mart oylarida kichik korxonalar va mikrofirmalar tomonidan ishlab chiqarilgan sanoat mahsulotlari hajmi 901,9 mlrd. so'm miqdorida (jami sanoat mahsulotlari hajmining 12,3 foizi) ga baholandi va sanoat ishlab chiqarish indeksi o'tgan yilga nisbatan 134,6 foizni tashkil etdi.

Shuningdek, yakka tartibdagi tadbirkorlar va uy xo'jaliklari tomonidan ishlab chiqarilgan sanoat mahsulotlari hajmi 841,7 mlrd. so'm miqdorida (106,3 foiz) hisob-kitob qilindi.

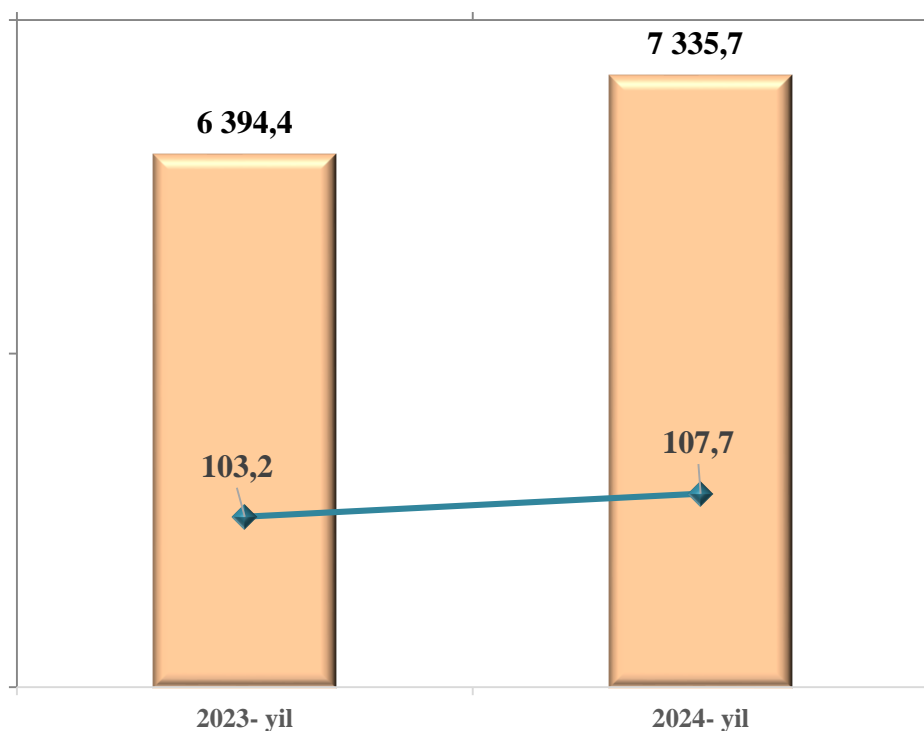
Mahsulotlar ishlab chiqarishning eng katta hajmi ishlab chiqaradigan (qayta ishlaydigan) korxonalar tomonidan ishlab chiqarilgan bo'lib, ishlab chiqarish hajmi

5 610,4 mlrd. so‘m bo‘lib, jami sanoat mahsulotlari ishlab chiqarishdagi ulushi 76,5 foizni tashkil etdi.

Shuningdek, hisobot davrida jami sanoat mahsulotlari ishlab chiqarish hajmida elektr, gaz, bug‘ bilan ta‘minlash va havoni konditsiyalash faoliyat turi bo‘yicha 1 322,0 mlrd. so‘m (jami sanoat mahsulotlari ishlab chiqarishdagi ulushi 18,0 %), suv bilan ta‘minlash, kanalizatsiya tizimi, chiqindilarni utilizatsiya qilish faoliyat turlari bo‘yicha 40,3 mlrd. so‘m (0,5 %) hamda tog‘-kon sanoati va ochiq konlarni ishlash faoliyat turi bo‘yicha 362,9 mlrd. so‘m (5,0 %) mahsulotlar ishlab chiqarilgan.

Sanoat ishlab chiqarishning o‘shishiga (118,1 %) Ishlab chiqaradigan sanoati korxonalari munosib hissa qo‘shdi, ularning jami sanoat mahsulotlari ishlab chiqarishdagi ulushi 76,5 % ni tashkil etdi.

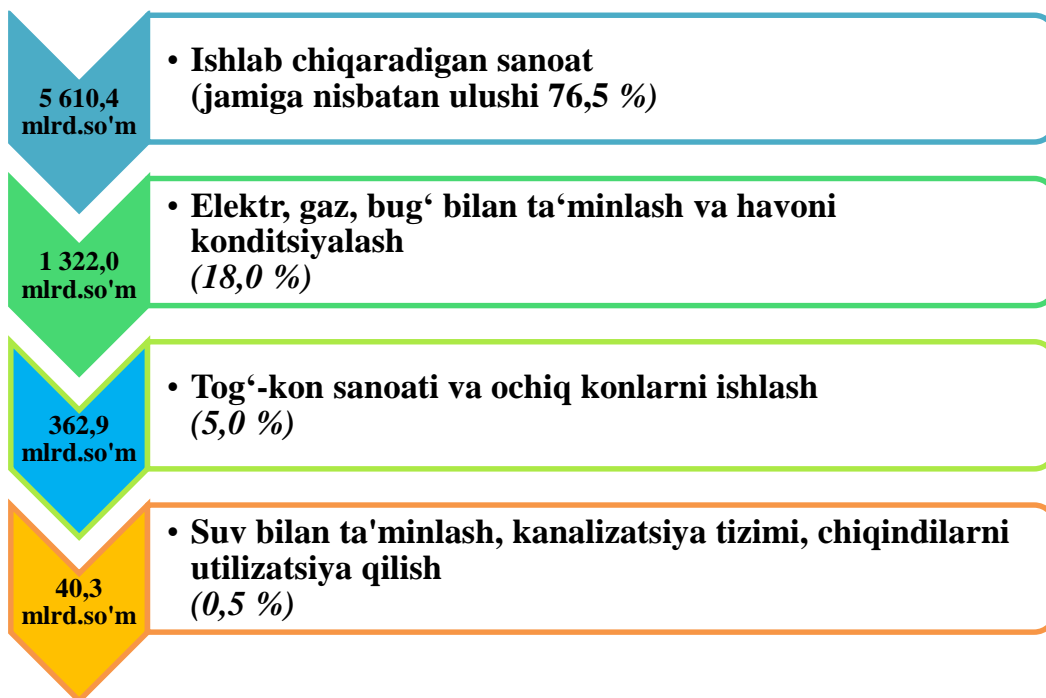
Yanvar-mart oylarida sanoat ishlab chiqarish hajmi va o‘shish sur‘ati



■ hajm, mlrd. so‘m

◆ sanoat ishlab chiqarish indeksi, %

2024- yilning yanvar-mart oylarida iqtisodiy faoliyat turlari bo'yicha sanoat ishlab chiqarish tarkibi



Yanvar-mart oylarida iqtisodiy faoliyat turlari bo'yicha sanoat mahsulotlarini ishlab chiqarish

	mlrd. so'm		fizik hajm indeksi, %	jamiga nisbatan ulushi, foiz hisobida	
	2023- y.	2024- y.		2023- y.	2024- y.

Iqtisodiy faoliyatning alohida turlari bo'yicha sanoat mahsulotlarini ishlab chiqarish hajmi

6 394,4	7 335,7	107,7	100,0	100,0
---------	---------	-------	-------	-------

iqtisodiy faoliyat turlari bo'yicha:

Tog'-kon sanoati va ochiq konlarni ishlash

251,6	362,9	115,5	3,9	4,9
-------	-------	-------	-----	-----

ulardan:

davomi

Togʻ-kon sanoatining boshqa sohalari	27,2	45,5	140,8	0,4	0,6
Qayta ishlash sanoati	4 204,4	5 610,4	118,1	65,8	76,5
<i>undan:</i>					
Oziq- ovqat mahsulotlari, ichimliklar va tamaki mahsulotlarini ishlab chiqarish	752,0	751,6	95,0	11,8	10,2
Toʻqimachilik mahsulotlari, kiyimlar, teri va unga tegishli mahsulotlar ishlab chiqarish	1 735,5	2 107,9	111,2	27,1	28,7
Yogʻoch va poʻkak buyumlar, pohl va toʻqish uchun materiallardan buyumlar, qogʻoz va qogʻoz mahsulotlari, mebellar ishlab chiqarish	3,7	1,5	39,0	0,1	0,02
Yozilgan materiallarni nashr qilish va aks ettirish	0,8	1,5	157,8	0,01	0,02
Kimyo mahsulotlari ishlab chiqarish	1 097,5	1 152,9	100,3	17,2	15,7
rezina va plastmassa buyumlar ishlab chiqarish	24,8	25,8	96,4	0,4	0,4
Koks va neftni qayta ishlash mahsulotlarini ishlab chiqarish	0,4	832,6	-	0,01	11,4
Asosiy farmasevtika mahsulotlari va preparatlari ishlab chiqarish	0,3	3,4	8,0 m.	0,0	0,05
Boshqa nometall mineral mahsulotlar ishlab chiqarish	316,4	382,4	113,2	4,9	5,2

davomi

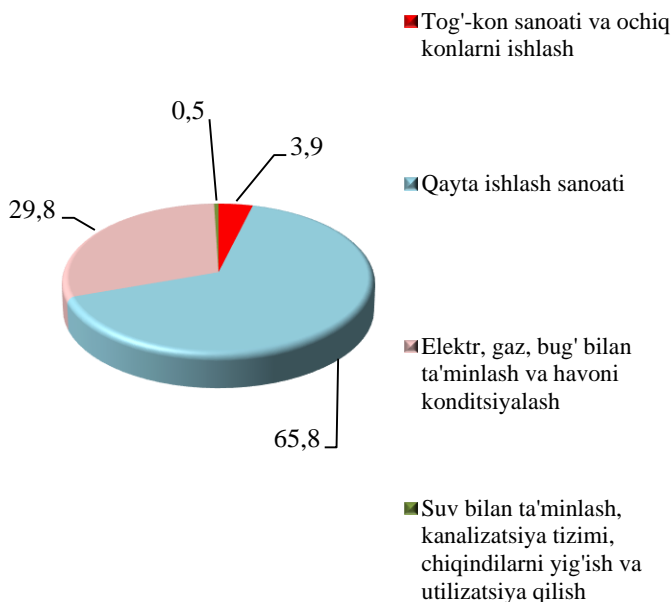
Metallurgiya sanoati	1,5	3,1	165,8	0,02	0,04
Mashina va uskunalardan tashqari tayyor metall buyumlar ishlab chiqarish	20,7	26,0	153,8	0,3	0,4
Kompyuterlar, elektron va optik mahsulotlar ishlab chiqarish	11,9	20,5	24,9 m.	0,2	0,3
Elektr uskunalar ishlab chiqarish	0,6	1,6	2,4 m.	0,01	0,02
Boshqa toifalarga kiritilmagan mashina va uskunalar ishlab chiqarish	4,5	1,5	28,1	0,1	0,02
Mashina va uskunalar ta'mirlash va o'rnatish	1,8	1,6	88,2	0,03	0,02
boshqa tayyor buyumlarni ishlab chiqarish	0,6	1,3	181,4	0,01	0,02
Elektr, gaz, bug' bilan ta'minlash va havoni konditsiyalash	1 906,7	1 322,0	65,2	29,8	18,0
Suv bilan ta'minlash, kanalizatsiya tizimi, chiqindilarni yig'ish va utilizatsiya qilish	31,7	40,3	87,7	0,5	0,5

Tog'-kon sanoati va ochiq konlarni ishlash korxonalari tomonidan 2024- yilning yanvar-mart oylarida ishlab chiqarilgan mahsulotlar hajmi 362,9 mlrd. so'mni yoki jami ishlab chiqarilgan sanoat mahsulotlari hajmining 5,0 foizini tashkil etdi.

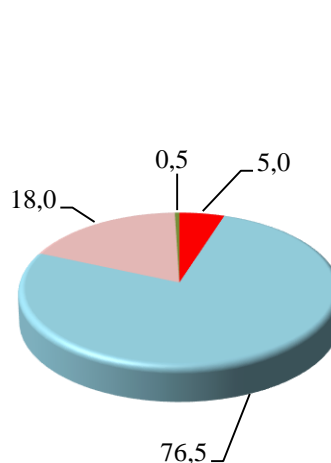
Tog'-kon sanoatida ishlab chiqarilgan mahsulotlar turi bo'yicha Tabiiy gaz olish hajmi o'tgan yilning shu davriga nisbatan 79,1 foizga pasayganligini kuzatish mumkin.

Iqtisodiy faoliyat turlari bo'yicha sanoat mahsulotlarini ishlab chiqarish (umumiy hajmga nisbatan ulishi, foiz hisobida)

2023- yil yanvar-mart



2024- yil yanvar-mart



Yanvar-mart iqtisodiy faoliyat turlari bo'yicha sanoat mahsuloti turlarini ishlab chiqarish (yirik korxonalar bo'yicha)

	o'lchov birligi	yanvar-dekabr oylarida		2023- yil yanvar-martga nisbatan, % hisobida
		2023- y.	2024- y.	

Tog'-kon sanoati va ochiq konlarni ishlash

Xom neft	ming tn.	2,7	2,7	103,4
Shag'al	ming tn.	10,6	2,5	23,3
Chaqiq tosh (sheben)	ming tn.	6,5	0,8	11,9

davomi

	<i>o'lchov birligi</i>	<i>yanvar-dekabr oylarida</i>		<i>2023- yil yanvar-martga nisbatan, % hisobida</i>
		<i>2023- y.</i>	<i>2024- y.</i>	
Qayta ishlash sanoati				
Aroq mahsulotlari	<i>ming l. 100% spirt</i>	517,8	460,3	88,9
Yumshoq bug'doy va spelta uni	<i>ming tn.</i>	15,0	14,2	94,4
Paxta tolasi	<i>ming tn.</i>	20,0	25,1	125,7
Paxta chigiti	<i>ming tn.</i>	37,2	42,0	112,9
Paxta tiviti (lint)	<i>tn.</i>	1,2	1,4	120,3
Mashina yoki qo'lda to'qilgan tirkotaj polotnolar	<i>tn.</i>	849,4	1 477,9	174,0
Paxtadan yigirilgan ip	<i>ming tn.</i>	13,2	18,9	143,3
Kaliy xlorid	<i>ning tn. K2O</i>	48,5	46,2	95,3

davomi

Elektr, gaz, bug' bilan ta'minlash va havoni konditsiyalash

Ishlab chiqarilgan elektr energiyasi	<i>mln.kVt/s</i>	2 090,2	2 099,0	100,4
--------------------------------------	------------------	---------	---------	-------

Bug' va issiq suv (issiqlik energiyasi)	<i>ming Gkal.</i>	828,2	957,8	115,7
---	-------------------	-------	-------	-------

Suv bilan ta'minlash, kanalizatsiya tizimi, chiqindilarni yig'ish va utilizatsiya qilish

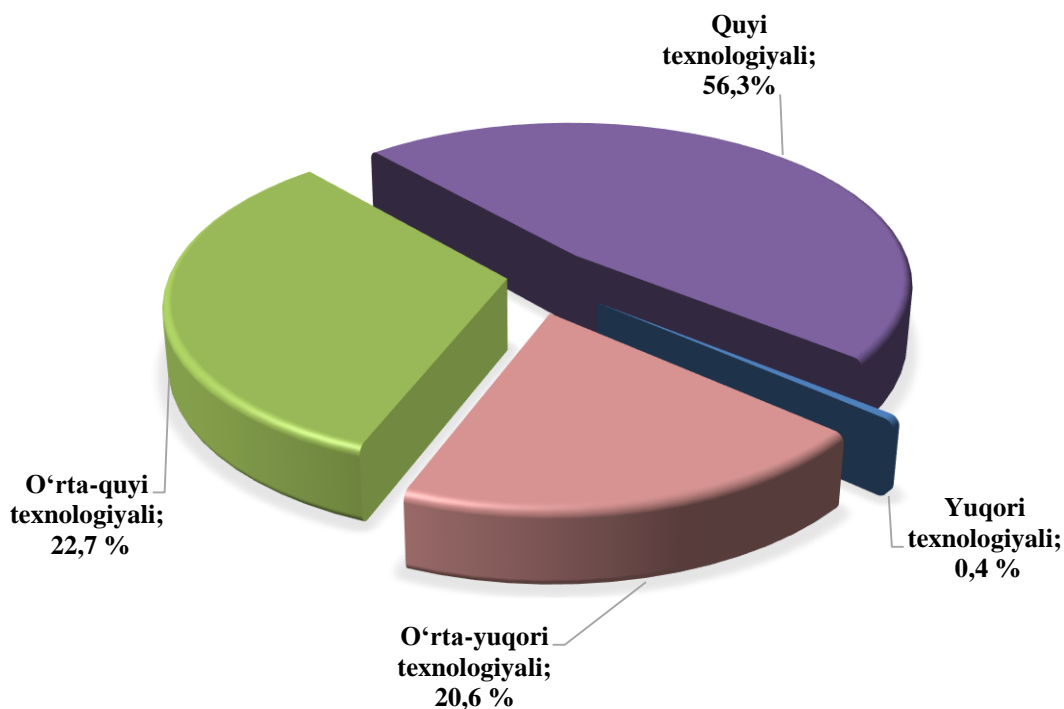
Suvga ishlov berish va suv quvurlari bo'yicha taqsimlash xizmatlari	<i>mln. so'm</i>	26 449,3	34 533,4	130,6
---	------------------	----------	----------	-------

Oqava suvlarni yo'qotish, transportirovka qilish va ishlov berish bo'yicha xizmatlar	<i>mln. so'm</i>	2 907,5	2 923,4	100,5
--	------------------	---------	---------	-------

2024- yilning yanvar-mart oylarida ishlab chiqaradigan sanoat korxonalarini tomonidan ishlab chiqarilgan mahsulotlar hajmi 7 335,7 mlrd. so'mni yoki jami ishlab chiqarilgan sanoat mahsulotlari hajmining 107,7 % tashkil etdi.

Ishlab chiqaradigan sanoat tarkibida yuqori texnologiyali tarmoqning ulushi 0,4 foizni, o'rta-yuqori texnologiyali 20,6 foizni, o'rta-quyi texnologiyali 22,7 foiz va quyi texnologiyali 56,3 foizni tashkil etdi.

**2024- yilning yanvar-mart oylarida ishlab chiqarishning texnologik tarkibi bo'yicha
ishlab chiqaradigan sanoat tarkibi**



O'z navbatida, ishlab chiqaradigan sanoatda o'tgan yilning mos davriga nisbatan Xom neft 3,4 foizga, paxtadan yigirilgan ip 43,3 foizga oshgan bo'lsa, Yumshoq bug'doy va spelta uni 5,6 foizga pasayganligini kuzatish mumkin.

Elektr, gaz, bug' bilan ta'minlash va havoni konditsiyalash korxonalarini tomonidan ishlab chiqarilgan mahsulotlar hajmi 1 322,0 mlrd. so'mni (jami ishlab chiqarilgan sanoat mahsulotlari hajmining 18,0 foizni) tashkil etdi.

Suv bilan ta'minlash, kanalizatsiya tizimi, chiqindilarni utilizatsiya qilish korxonalarini tomonidan ishlab chiqarilgan mahsulotlar hajmi 40,3 mlrd. so'mni (jami ishlab chiqarilgan sanoat mahsulotlari hajmining 0,5 foizi) tashkil etdi.

O'tgan yilning mos davriga nisbatan oqava suvlarni yo'qotish, transportirovka qilish va ishlov berish bo'yicha xizmatlarning 33,3 foizga, suvga ishlov berish va suv quvurlari bo'yicha taqsimlash xizmatlarining 0,5 foizga oshganligi kuzatildi.

Shahar va tumanlar bo'yicha sanoat ishlab chiqarish hajmlari (jamiga nisbatan ulishi)

Viloyatni sanoat ishlab chiqarish hajmi tarkibida eng ko'p ulushi Nishon tumani (jami ishlab chiqarish hajmining 26,7 %), G'uzor (14,5 %), Qarshi shahri (11,5 %), Qarshi tumani (8,1 %), Kasbi tumani (7,7 %), Kitob tumani (5,1 %), Koson (3,8 %) tumanlari hissasiga to'g'ri keladi.

2024- yilning yanvar-mart oylarida shahar va tumanlar bo'yicha sanoat mahsulotlari ishlab chiqarish ko'rsatkichlari

	<i>sanoat mahsulotlari, mlrd. so'm</i>	<i>jamiga nisbatan ulushi, %</i>
Qashqadaryo viloyati	7 335,7	100,0
<i>shaharlar:</i>		
Qarshi sh.	843,8	11,5
Shahrisabz sh.	115,5	1,6
<i>tumanlar:</i>		
G'uzor	1 062,6	14,5
Dehqonobod	222,2	3,0
Qamashi	191,3	2,6
Qarshi	596,2	8,1
Koson	277,4	3,8

davomi

Kitob	373,8	5,1
Mirishkor	354,9	4,8
Muborak	194,3	2,6
Nishon	1 961,0	26,7
Kasbi	566,5	7,7
Ko'kdala	46,5	0,6
Chiroqchi	206,0	2,8
Shahrisabz	134,0	1,8
Yakkabog'	189,5	2,6

Aholi jon boshiga sanoat mahsulotlari ishlab chiqarish

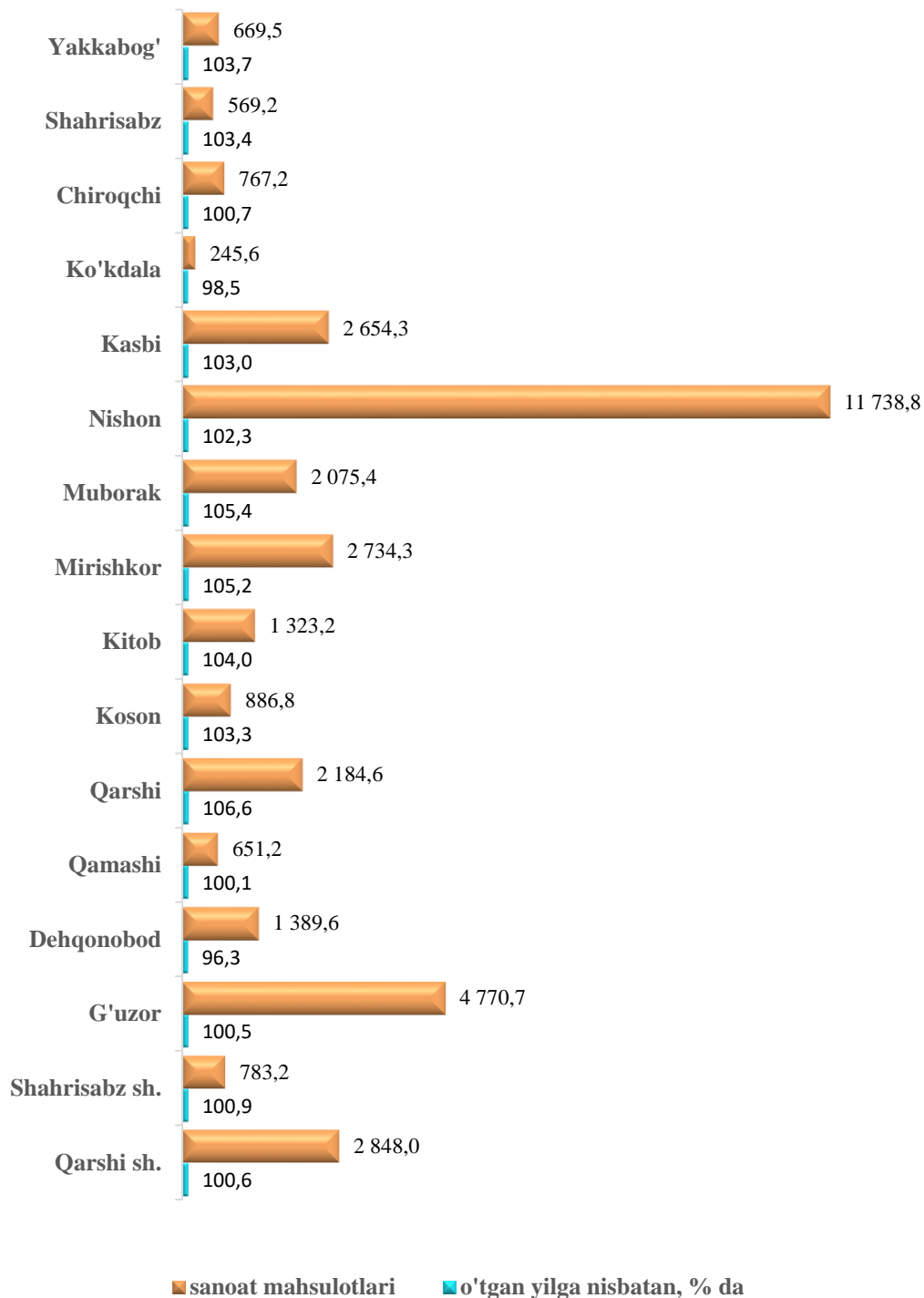
	<i>Ishlab chiqarish hajmi, aholi jon boshiga, ming so'm</i>	
	<i>sanoat mahsulotlari</i>	<i>o'tgan yilga nisbatan, % da</i>
Qashqadaryo viloyati	2 055,5	105,3

shaharlar:

davomi

Qarshi sh.	2 848,0	100,6
Shahrisabz sh.	783,2	100,9
<i>tumanlar:</i>		
G'uzor	4 770,7	100,5
Dehqonobod	1 389,6	96,3
Qamashi	651,2	100,1
Qarshi	2 184,6	106,6
Koson	886,8	103,3
Kitob	1 323,2	104,0
Mirishkor	2 734,3	105,2
Muborak	2 075,4	105,4
Nishon	11 738,8	102,3
Kasbi	2 654,3	103,0
Ko'kdala	245,6	98,5
Chiroqchi	767,2	100,7
Shahrisabz	569,2	103,4
Yakkabog'	669,5	103,7

2024- yilning yanvar-mart oylarida aholi jon boshiga to'g'ri keladigan sanoat mahsulotlari ishlab chiqarish hajmlari, ming so'mda



Hisobot davrida aholi jon boshiga ishlab chiqarilgan sanoat mahsulotlari hajmi eng yuqori ko'rsatkichlar bilan Nishon tumani 11 738,8 ming so'm, G'uzor tumani 4 770,7 ming so'm va Qarshi shahrida 2 848,0 ming so'mni tashkil etdi.

2024- yilning yanvar-mart oylarida tayyor mahsulotlar, butlovchi qismlar va materiallar ishlab chiqarishni mahalliyashtirish

Tarmoqlararo sanoat kooperatsiyasini rivojlantirish, tayyor mahsulotlar, butlovchi qismlar va materiallar ishlab chiqarishni mahalliyashtirish dasturini amalga oshirish doirasida tadbirkorlik subyektlari tomonidan 2024 - yilning yanvar - mart oylarida 885,4 mlrd. soʻmlik mahalliyashtirilgan mahsulot ishlab chiqarildi.

Tayyor mahsulotlar, butlovchi buyumlar va materiallar ishlab chiqarishni mahalliyashtirish hajmlarining oʻsishi boʻyicha chora-tadbirlarning amalga oshirilishi, korxonalarining ishlab chiqarish faoliyati uchun zarur boʻlgan sanoat mahsulotlari ishlab chiqarishni oʻsishining va import tovarlari qisqarishining omillaridan biri hisoblanadi.

Mahalliyashtirish dasturining asosiy koʻrsatkichlari

	<i>2023- yil yanvar-mart</i>	<i>2024- yil yanvar-mart</i>
Loyihalar soni, <i>birlik</i>	54	73
Korxonalar soni, <i>birlik</i>	32	52
Ishlab chiqarish hajmi, <i>mlrd.soʻm</i>	1 238,3	885,4
Eksport qilingan mahalliyashtirilgan mahsulot hajmi, <i>mln. AQSh doll.</i>	9,9	17,3
Yaratilgan yangi ish oʻrinlari, <i>birlik</i>	75	218

Chet el investitsiyalari ishtirokidagi korxonalar mahsulotlarining ishlab chiqarilishi

Hisobot davrida xorijiy investitsiyalar ishtirokidagi korxonalar tomonidan 1 055,9 mlrd. soʻmlik mahsulot ishlab chiqarildi. Qoʻshma korxonalarining sanoat ishlab chiqarishdagi ulushi 14,4 foizni tashkil etdi.