

VII. TASHQI IQTISODIY FAOLIYAT

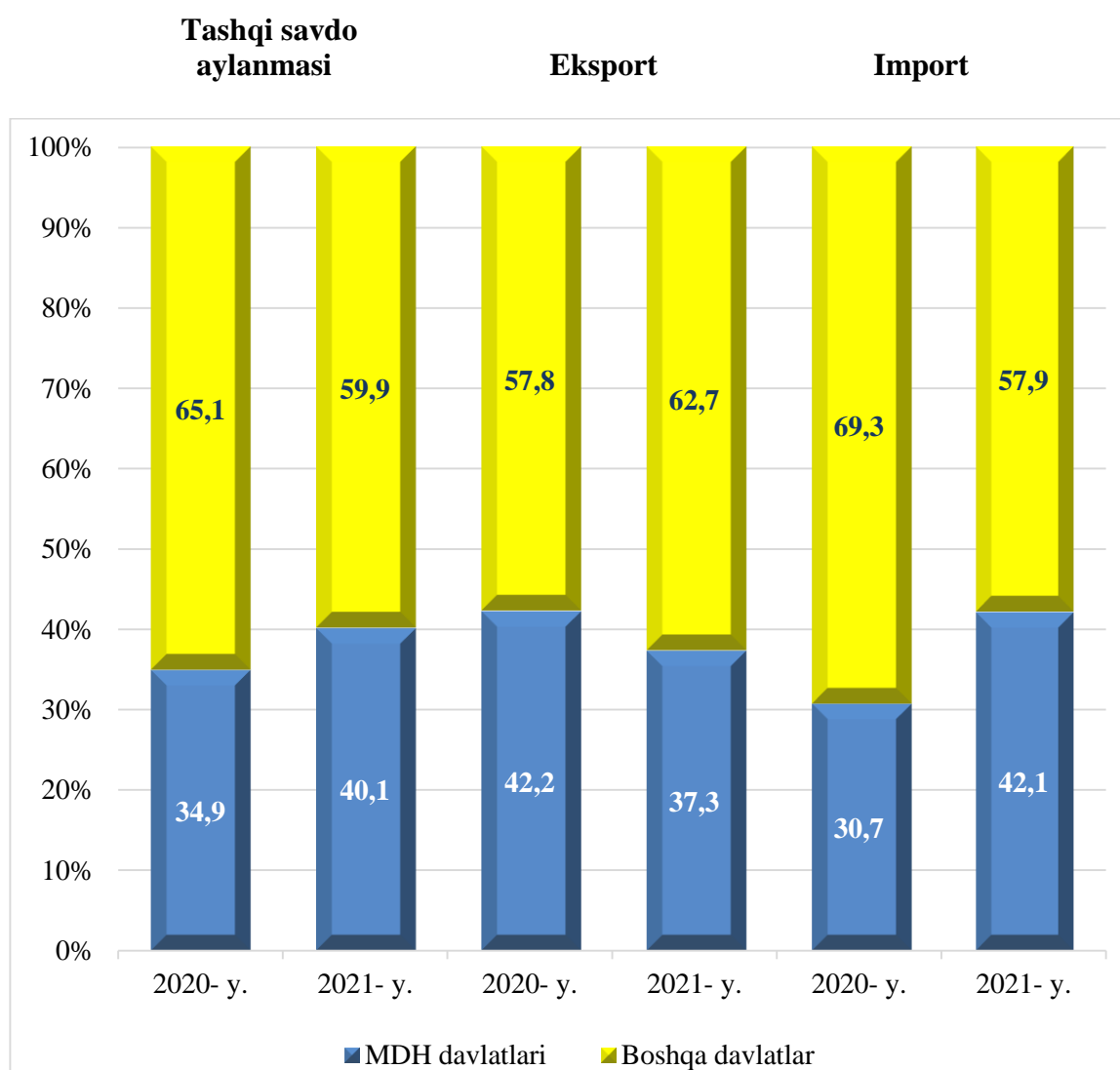
Qashqadaryo viloyati tashqi savdo aylanmasi 2021- yilning yanvar-dekabrida **661,9** mln. AQSh dollari, jumladan eksport **270,5** mln. AQSh dollari, import **391,4** mln. AQSh dollari tashkil etdi.

Tashqi savdo saldosi – **121,6** mln. AQSh dollari, shu jumladan MDH davlatlari bilan - **63,7** mln. AQSh dollari va boshqa davlatlar bilan -**57,3** mln. AQSh dollari tashkil etdi.

Qashqadaryo viloyatining tashqi savdo aylanmasi (2021- yil yanvar-dekabr)

	<i>mln. AQSh dollari</i>	<i>2020- yilning yanvar- dekabriga nisbatan, % hisobida</i>	<i>jamiga nisbatan ulushi, % hisobida</i>
Tashqi savdo aylanmasi	661,9	122,1	100,0
MDH davlatlari	265,6	140,5	40,1
boshqa davlatlar	396,3	112,2	59,9
Eksport	270,5	138,4	40,9
MDH davlatlari	101,0	122,4	15,3
boshqa davlatlar	169,5	150,1	25,6
Import	391,4	112,9	59,1
MDH davlatlari	164,6	154,4	24,9
boshqa davlatlar	226,8	94,4	34,2
Saldo	-121,6	x	x
MDH davlatlari	-63,7	x	x
boshqa davlatlar	-57,3	x	x

**MDH va boshqa davlatlarning Qashqadaryo viloyatini
tashqi savdo aylanmasidagi ulushi
(yanvar-dekabr)**

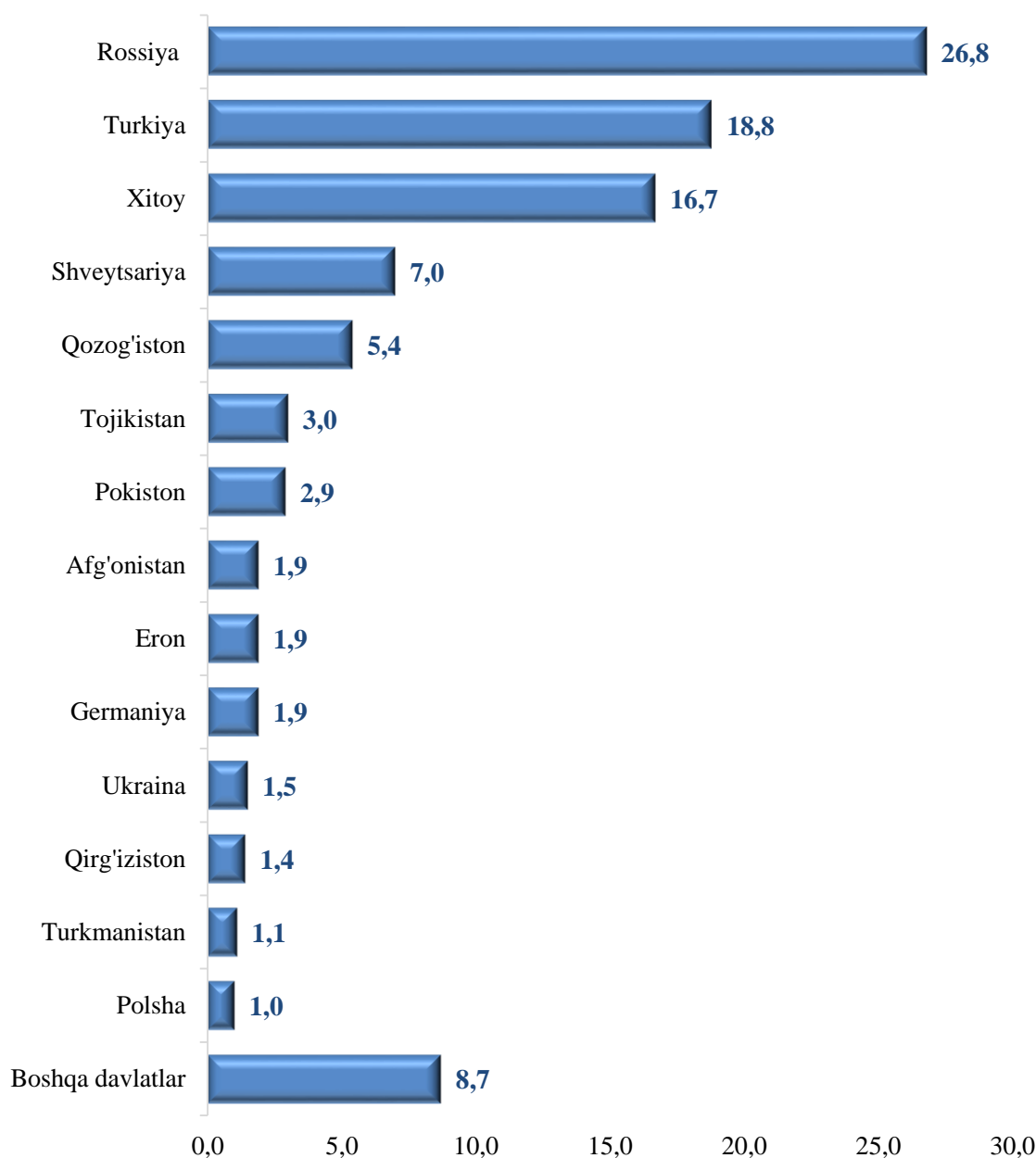


Qashqadaryo viloyatining 2021- yil yanvar-dekabr oylarida tashqi savdo aylanmasidagi ulushining 40,1 % MDH davlatlariga to‘g‘ri keladi qolgan 59,9 % boshqa davlatlar hissasiga to‘g‘ri keldi. Bu ko‘rsatkichlar 2020- yilda mos ravishda 34,9 % MDH davlatlariga to‘g‘ri kelgan bo‘lsa, qolgan 65,1 % boshqa davlatlar hissasiga to‘g‘ri keldi. Qashqadaryo viloyatining MDH davlatlari bilan olib borilgan tashqi savdo aylanmasi 2021- yilning yanvar-dekabr oylarida 265,6 mln. AQSh dollari tashkil qilgan bo‘lsa, o‘tgan yilning mos davriga nisbatan 76,5 mln. AQSh dollarga ko‘payish kuzatildi.

MDH davlatlari orasida Rossiya, Qozog‘iston, Tojikiston, Ukraina, Qirg‘iziston va Turkmaniston davlatlari tashqi savdo aylanmasida asosiy hamkorlar hisoblanib, ularning jami

tashqi savdo aylanmasidagi ulushi 39,2 % ni tashkil qiladi, boshqa davlatlar orasida Turkiya, Xitoy, Shveysariya, Pokiston, Afg'oniston, Eron, Germaniya va Polsha davlatlari hisoblanadi.

Qashqadaryo viloyati tashqi savdo aylanmasida nisbatan katta ulushga ega bo'lgan davlatlar, foizda
(2021- yil yanvar-dekabr)



Qashqadaryo viloyatining 2021- yil yanvar-dekabr holatiga tashqi savdoda eng asosiy hamkor davlatlari Rossiya (26,8 %), Turkiya (18,8 %), Xitoy (16,7 %), Shveysariya (7,0 %) hisoblanib, ularning jami tashqi savdo aylanmasidagi ulushi 69,3 %ni tashkil qiladi.

Dunyodagi mamlakatlar orasida eksportda hamkor davlatlar Turkiya, Rossiya, Xitoy, Qozog'iston, Pokiston, Afg'oniston, Tojikiston hisoblanib, ularning jami eksportdagi ulushi 81,1

% ni tashkil qiladi, importda esa hamkor davlatlar Xitoy, Shveysariya, Turkiya, Rossiya, Qozog‘iston va Germaniya davlatlari hisoblanadi, hamda ularning ulushi 85,9 % ni tashkil qiladi.

Qashqadaryo viloyati tashqi savdo aylanmasida nisbatan

katta ulushga ega bo‘lgan davlatlar

(2021- yil yanvar-dekabr)

ming AQSh dollari

Davlat nomi	Tashqi savdo aylanmasi	Eksport	Import	Tashqi savdo aylanmasi	
				ulushi, %	O‘zgarish sur‘ati, %
	661900,1	270463,6	391436,5	100,0	122,1
Rossiya	177296,4	45557,8	131738,6	26,8	61,6
Turkiya	124598,9	75904,4	48694,4	18,8	42,0
Xitoy	110519,9	32286,9	78233,0	16,7	106,3
Shveysariya	46282,6	23,1	46259,5	7,0	3,7
Qozog‘iston	35424,5	15779,8	19644,7	5,4	131,4
Tojikistan	20112,8	18940,2	1172,6	3,0	24,5
Pokiston	18884,3	18515,5	368,8	2,9	45,8
Eron	12746,7	10165,1	2581,6	1,9	2,8 m.
Germaniya	12495,3	796,2	11699,1	1,9	3,3 m.
Afg‘oniston	12372,5	12333,2	39,3	1,9	69,3
Ukraina	10226,9	5912,6	4314,3	1,5	40,7
Qirg‘iziston	9547,4	8195,0	1352,4	1,4	128,5
Turkmaniston	7008,2	2913,5	4094,7	1,1	71,0
Polsha	6733,4	5941,9	791,5	1,0	37,3
Hindiston	5081,1	3711,4	1369,7	0,8	3,0 m.
Koreya	4429,9	11,8	4418,1	0,7	96,3
Fransiya	3958,4	-	3958,4	0,6	118,0
Belorussiya	3310,6	1032,4	2278,1	0,5	173,7
Niderlandiya	3046,8	16,4	3030,4	0,5	25,9
Italiya	2675,0	95,5	2579,5	0,4	159,7

Davlat nomi	Tashqi savdo aylanmasi	Eksport	Import	Tashqi savdo aylanmasi	
				ulushi, %	O'zgarish sur'ati, %
Yaponiya	2506,5	221,1	2285,4	0,4	3,5 m.
Chexiya	2376,2	1354,0	1022,2	0,4	57,8
Avstriya	2302,7	58,3	2244,4	0,3	85,3
Kanada	2236,1	0,3	2235,8	0,3	74,5
Singapur	2143,3	1945,8	197,4	0,3	72,6
AQSH	2085,2	91,9	1993,3	0,3	6,0 m.
Moldova	1996,4	1996,4	0,0	0,3	52,7
Latviya	1639,6	62,4	1577,3	0,2	79,0
Belgiya	1553,7	101,2	1452,5	0,2	31,5
Misr	1494,7	1475,2	19,5	0,2	67,6
Litva	1460,7	235,2	1225,5	0,2	1,9 m.
Birlashgan Arab Amirliklari	1448,9	670,2	778,7	0,2	51,1
Vetnam	1442,5	857,3	585,2	0,2	2,1
Buyuk Britaniya	1307,3	-	1307,3	0,2	77,5
Argentina	1096,8	-	1096,8	0,2	62,1
Estoniya	996,2	-	996,2	0,2	18,5
Shvetsiya	908,2	1,3	906,9	0,1	2,2 m.
Gongkong	723,2	0,0	723,2	0,1	35,8
Iroq	692,3	692,3	0,0	0,1	47,4
Ozarbayjon	661,9	610,0	51,9	0,1	18,1
Gruziya	483,6	196,3	287,3	0,1	21,6
Isroil	367,7	4,5	363,2	0,1	2,8 m.
Ekvador	361,9	0,0	361,9	0,1	45,3
Boshqa davlatlar	2862,9	1756,9	1106,0	0,4	151,6

Qashqadaryo viloyatining eksport tarkibida tovarlar va xizmatlar guruhlarini bo'yicha yuqori ulush, asosan material turiga qarab klassifikatsiyalangan sanoat tovarlari 60,5 foiz, kimyoviy vositalar va boshqa toifalarga kiritilmagan shunga o'xshash mahsulotlar 13,6 foiz, oziq-ovqat mahsulotlari va tirik hayvonlar 10,2 foizni tashkil qildi.

Eksport tarkibi

XSST tarkibi	Jami			MDH davlatlari			Boshqa davlatlar		
	mln. AQSh dollari	o'tgan yilga nisbatan, %da	umumiy hajmga nisbatan, %da	mln. AQSh dollari	o'tgan yilga nisbatan, %da	umumiy hajmga nisbatan, %da	mln. AQSh dollari	o'tgan yilga nisbatan, %da	umumiy hajmga nisbatan, %da
Jami eksport	270,5	138,4	100,0	101,0	122,4	100,0	169,5	150,1	100,0
shu jumladan:									
Oziq-ovqat mahsulotlari va tirik hayvonlar	53,1	97,8	19,6	30,6	86,9	30,3	22,6	117,9	13,3
Rangli va qora metallar	0,9	3,2 m.	0,3	0,9	3,2 m.	0,9	-	-	-
Mineral yoqilg'i, yog'lash moylari va shunga o'xshash materiallar	26,2	20,7 m.	9,7	16,5	3,2 m.	16,3	9,7	7,7 m.	5,7
Kimyoviy vositalar va boshqa toifalarga kiritilmagan shunga o'xshash mahsulotlar	10,5	35,0	3,9	9,6	42,7	9,5	1,0	12,7	0,6
Mashinalar va transport asbob-uskunalari	0,4	117,9	0,1	0,4	117,9	0,4	-	-	-
Turli xil tayyor buyumlar	169,6	2,3 m.	62,7	36,0	165,1	35,6	133,5	2,6 m.	78,8
Xizmatlar	9,8	2,3 m.	3,6	7,1	2,9 m.	7,0	2,7	146,2	1,6

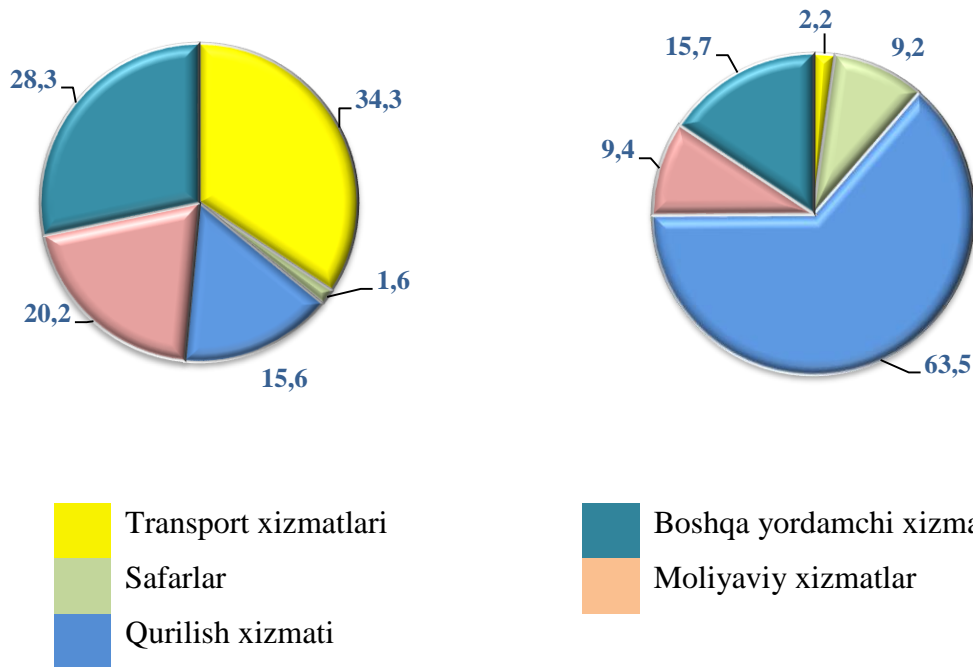
Import tarkibi

XSST tarkibi	Jami			MDH davlatlari			Boshqa davlatlar		
	mln. AQSh dollari	o'tgan yilga nisbatan, %da	umumiy hajmga nisbatan, %da	mln. AQSh dollari	o'tgan yilga nisbatan, %da	umumiy hajmga nisbatan, %da	mln. AQSh dollari	o'tgan yilga nisbatan, %da	umumiy hajmga nisbatan, %da
Jami eksport	391,4	112,9	100,0	164,6	154,4	100,0	226,8	94,4	100,0
shu jumladan:									
Oziq-ovqat mahsulotlari va tirik hayvonlar	11,4	98,5	2,9	6,0	75,2	3,6	5,4	150,5	2,4
Rangli va qora metallar	111,8	5,3 m.	28,6	103,1	15,9 m.	62,6	8,7	59,7	3,8
Mineral yoqilg'i, yog'lash moylari va shunga o'xshash materiallar	8,0	87,1	2,0	7,6	89,6	4,6	0,4	58,1	0,2
Kimyoviy vositalar va boshqa toifalarga kiritilmagan shunga o'xshash mahsulotlar	30,9	92,3	7,9	10,4	152,5	6,3	20,5	76,9	9,0
Mashinalar va transport asbob-uskunalari	193,3	78,9	49,4	15,1	24,0	9,2	178,3	98,0	78,6
Turli xil tayyor buyumlar	34,5	145,9	8,8	21,5	181,3	13,1	12,9	110,1	5,7
Xizmatlar	1,5	50,1	0,4	0,9	45,2	0,5	0,6	60,4	0,3

Xizmatlar eksporti tarkibi, %

2020- yil yanvar- dekabr

2021- yil yanvar- dekabr



Tovar va xizmatlar eksporti 2021- yilning yanvar-dekabr oylarida 270,5 mln. AQSh dollarini tashkil etdi, shundan: xizmatlar eksporti 9,8 mln. AQSh dollarini tashkil etdi va jami eksport hajmining 3,6 % ini tashkil qildi.