

VII. KICHIK TADBIRKORLIK (BIZNES)

2021- yilning yanvar-dekabr oylarida ro'yxatga olingan jami kichik tadbirkorlik (biznes) subyektlarining soni 9463 tani tashkil qildi.

2021- yil yanvar-dekabrda yalpi hududiy mahsulotning 69,0 foizi (2020- yil yanvar-dekabrda 71,5 foiz) kichik biznes subyektlari tomonidan ishlab chiqarildi.

2021- yil yanvar-dekabr oylarida kichik tadbirkorlik (biznes) subyektlari tomonidan:

-sanoat mahsuloti ishlab chiqarish hajmi 4922,7 mlrd. so'mni (jami sanoat ishlab chiqarishining 26,3 foizi) yoki 2020- yilning yanvar-dekabriga nisbatan 97,5 foizni tashkil qildi;

-29092,1 mlrd. so'mlik qishloq, o'rmon va baliq xo'jaliklarining ishlab chiqarilgan (ko'rsatilgan xizmatlar) tashkil qilib, o'sish sur'ati 102,6 foizni (qishloq, o'rmon va baliq xo'jaliklari yalpi mahsulotining 99,1 foizi) tashkil qildi.

-4214,3 mlrd. so'mlik investitsiyalar (umumiy investitsiyalar hajmining 26,0 foizi) o'zlashtirildi va 2020- yilning yanvar-dekabriga nisbatan 103,6 martani tashkil qildi;

-4770,2 mlrd. so'mlik qurilish ishlari (qurilish ishlari umumiy hajmining 78,6 foizi) bajarildi va 2020- yilning yanvar-dekabriga nisbatan 100,2 foizni tashkil qildi;

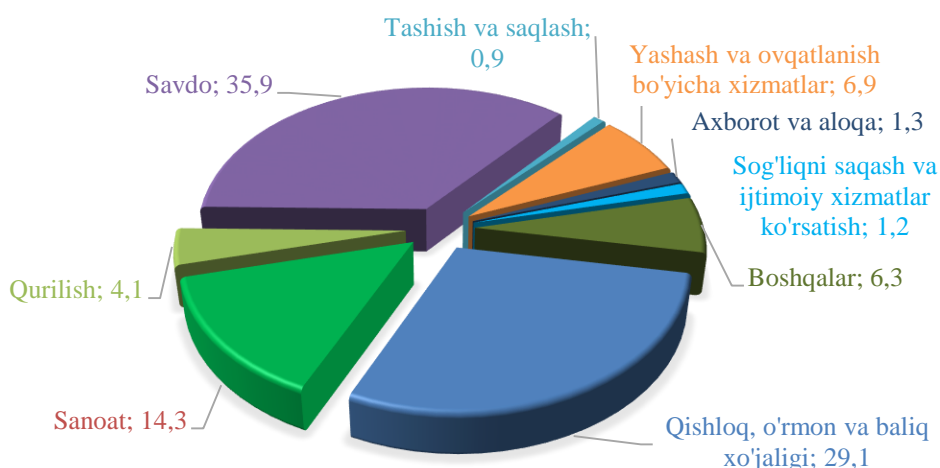
-avtomobil transporti yuk aylanmasining 108,2 foizga (umumiy yuk aylanmasiga nisbatan 87,2 ulushi), yo'lovchi aylanmasining esa 104,7 foizga (umumiy yo'lovchi aylanmasiga nisbatan 97,4 ulushi) teng bo'ldi;

-chakana tovar aylanmasi umumiy hajmining 90,1 foizi yoki 10 683,9 mlrd. so'm (10,1 foizga o'sish kuzatildi) va xizmatlar umumiy hajmining, mos ravishda 70,2 foiz ulushi yoki 9 312,9 mlrd. so'mni tashkil qildi;

-139,5 mln. AQSh dollari (umumiy eksport hajmining 51,6 foizi) miqdorida mahsulotlar (tovar va xizmatlar) eksport qilindi.

Yangi tashkil etilgan kichik biznes subyektlari sonining iqtisodiy faoliyat turlari bo'yicha taqsimlanishi

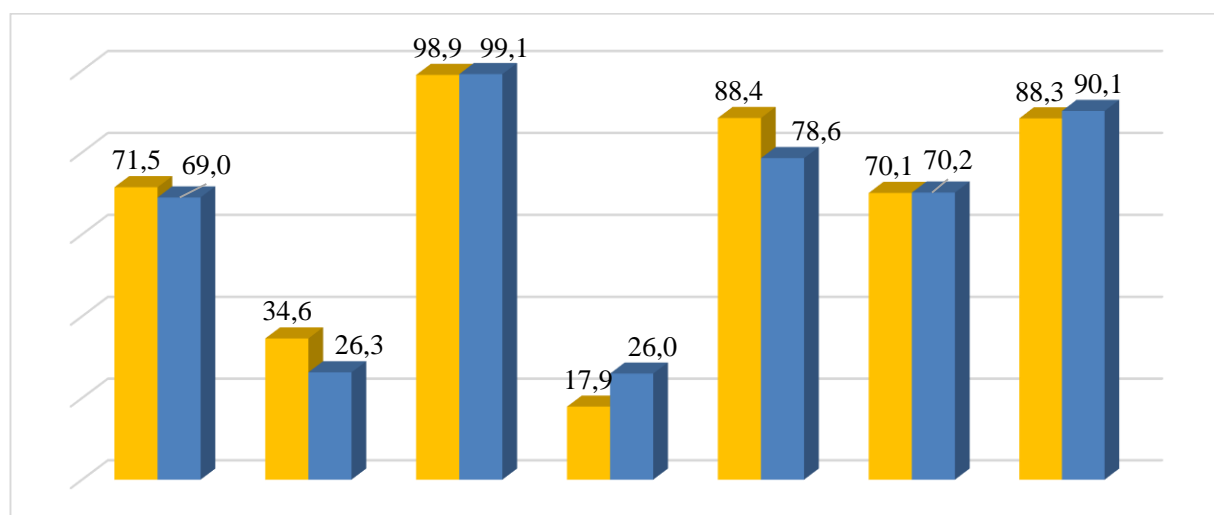
2021- yil yanvar-dekabr oylarida (jamiga nisbatan foizda)



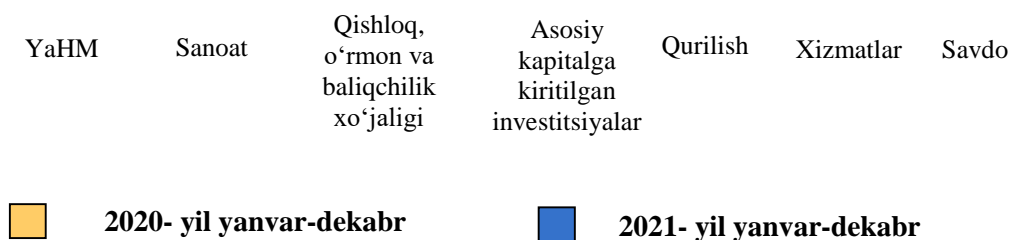
2021- yilning yanvar-dekabr oylarida kichik tadbirkorlik subyektlari mahsuloti (ishlar, xizmatlar) umumiy hajmidagi xususiy tadbirkorlikning (fuqarolar mulki) ulushi quyidagicha

	<i>Kichik tadbirkorlik subyektlari mahsuloti (ish, xizmat) hajmi, mlrd. so‘m</i>	<i>Kichik tadbirkorlik subyektlari mahsuloti (ish, xizmat) hajmida xususiy sektor ulushi, % hisobida</i>
Qishloq, o‘rmon va baliq xo‘jaligi	29092,1	70,7
Sanoat	4922,7	26,3
Qurilish	4770,2	32,1
Chakana savdo	14 700,8	72,7
Xizmatlar	9 312,9	70,2
Eksport, mln. AQSh doll.	139,5	51,6
Import, mln. AQSh doll.	269,0	68,7

Yalpi hududiy mahsulot va iqtisodiyot tarmoqlari mahsuloti (ishlar, xizmatlar) umumiy hajmida kichik tadbirkorlik (biznes) ulushining o‘zgarishi quyidagicha ifodalanadi:



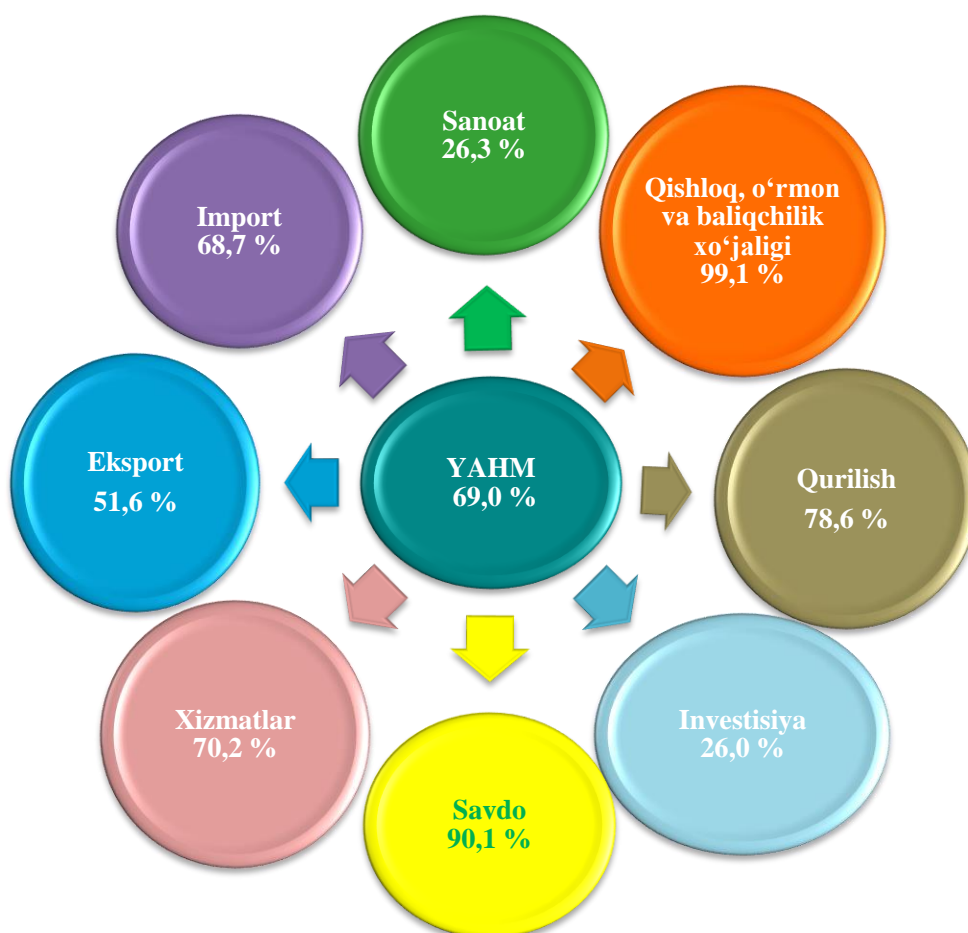
(umumiy hajmga nisbatan foiz hisobida)



**Yanvar-dekabr oylarida kichik tadbirkorlikning
asosiy ko'rsatkichlari**

	<i>O'lchov birligi</i>	<i>2020- yil</i>	<i>2021- yil</i>	<i>(+-)</i>
Faoliyat yuritayotgan kichik korxonalar va mikrofirmalar soni	<i>birlik</i>	25297	31152	5855
Yangi tashkil etilgan kichik korxonalar va mikrofirmalar	<i>birlik</i>	5742	9463	3721
YAHM	%	71,5	69,0	-2,5
Sanoat	%	34,6	26,3	-8,3
Qishloq, o'rmon va baliqchilik xo'jaligi	%	98,9	99,1	0,2
Investitsiya	%	17,9	26,0	8,1
Qurilish	%	88,4	78,6	-9,8
Savdo	%	88,3	90,1	1,8
Xizmatlar	%	70,1	70,2	0,1
Yuk tashish	%	87,1	87,7	0,6
Yuk aylanmasi	%	88,0	87,2	-0,8
Yo'lovchi tashish	%	96,0	95,4	-0,6
Yo'lovchi aylanmasi	%	96,5	97,4	0,9
Eksport	%	56,7	51,6	-5,1
Import	%	52,4	68,7	16,3

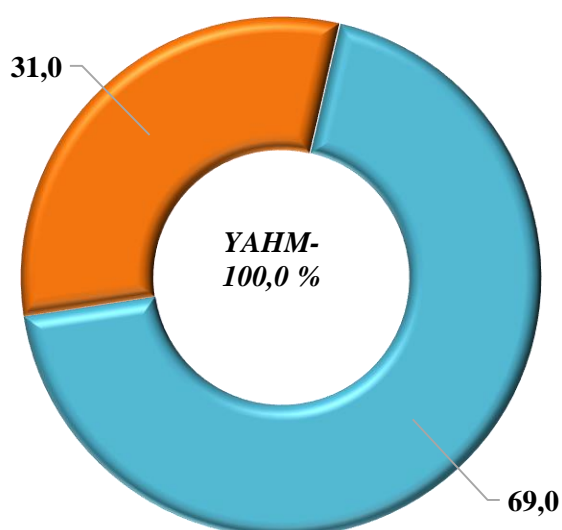
2021- yilning yanvar-dekabr oylarida iqtisodiyot tarmoqlarida kichik tadbirkorlikning ulushi tuzilishi



Kichik tadbirkorlikning YAHMdagi ulushi, foizda

2021- yil yanvar-dekabr

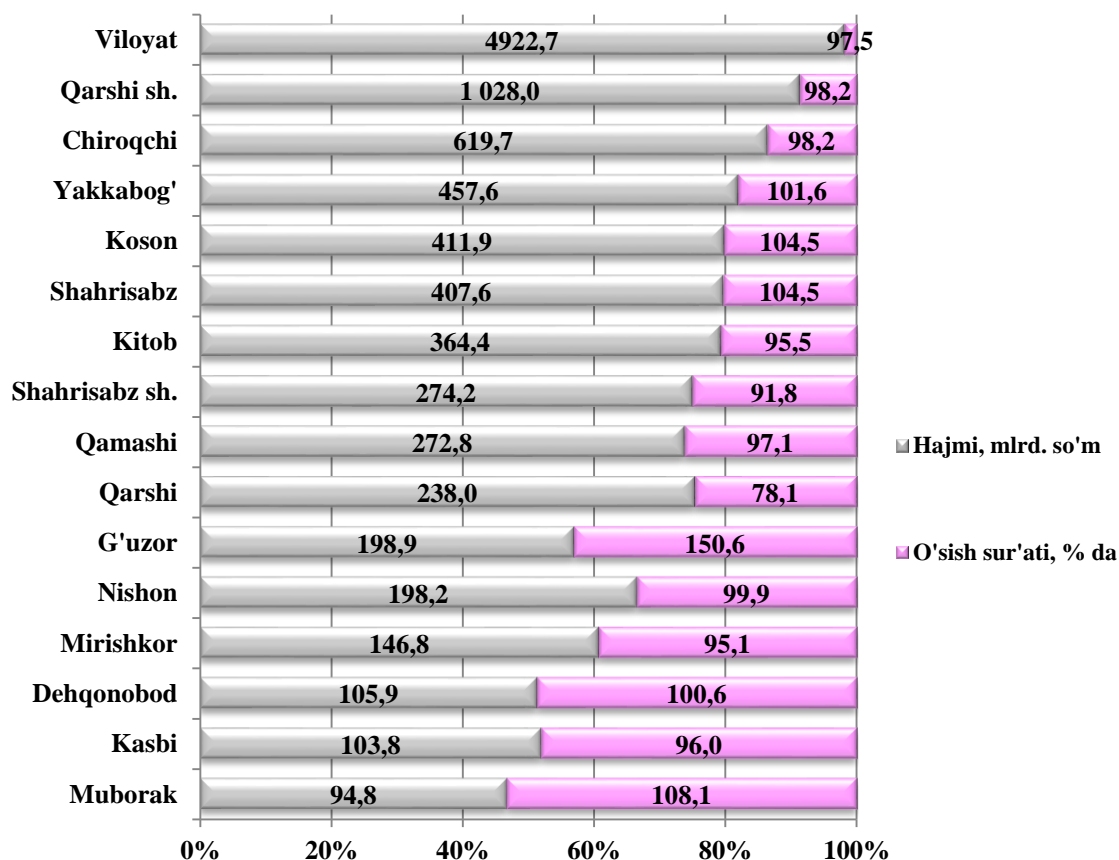
2021- yilning yanvar-dekabr oylarida kichik tadbirkorlikning YAHMdagi ulushi 69,0 foizni tashkil qildi (2020 yilning yanvar-dekabrida 71,5 foiz). YAHM tarkibida ko'payishi yirik korxonalar ulushi tushishi bilan tushuntiriladi.



Kichik tadbirkorlikning asosiy iqtisodiy ko'rsatkichlardagi ulushi (umumiy hajmiga nisbatan mlrd. so'mda)

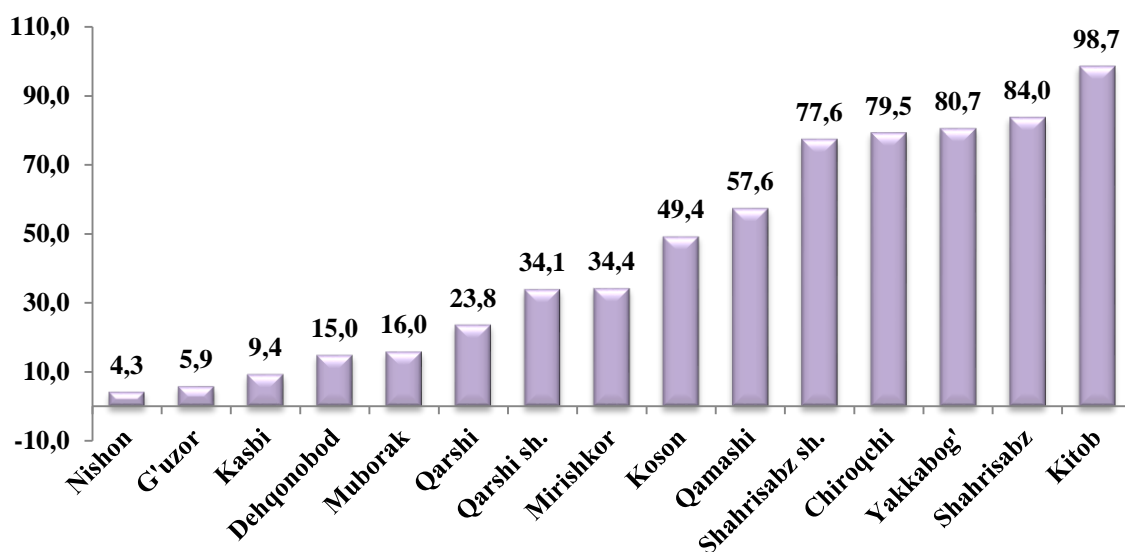
Hududlar bo'yicha eng ko'proq sanoat mahsulotlari ishlab chiqarish hajmi Qarshi shahri (1028,0 mlrd. so'm), Chiroqchi tumani (619,7 mlrd. so'm), Yakkabog' tumani (457,6 mlrd. so'm), Koson tumani (411,9 mlrd. so'm), Shahrisabz tumani (407,6 mlrd. so'm) va Kitob tumani (364,4 mlrd. so'm) hissasiga to'g'ri keladi. Dehqonobod tumani (105,9 mlrd. so'm), Kasbi tumani (103,8 mlrd. so'm) va Muborak tumani (94,8 mlrd. so'm) sanoat mahsulotlari ishlab chiqarish hajmi past bo'lib qolmoqda.

2021- yil yanvar-dekabr oylarida hududlar bo'yicha kichik tadbirkorlik (biznes)da sanoat mahsuloti ishlab chiqarish hajmi va o'sish sur'ati



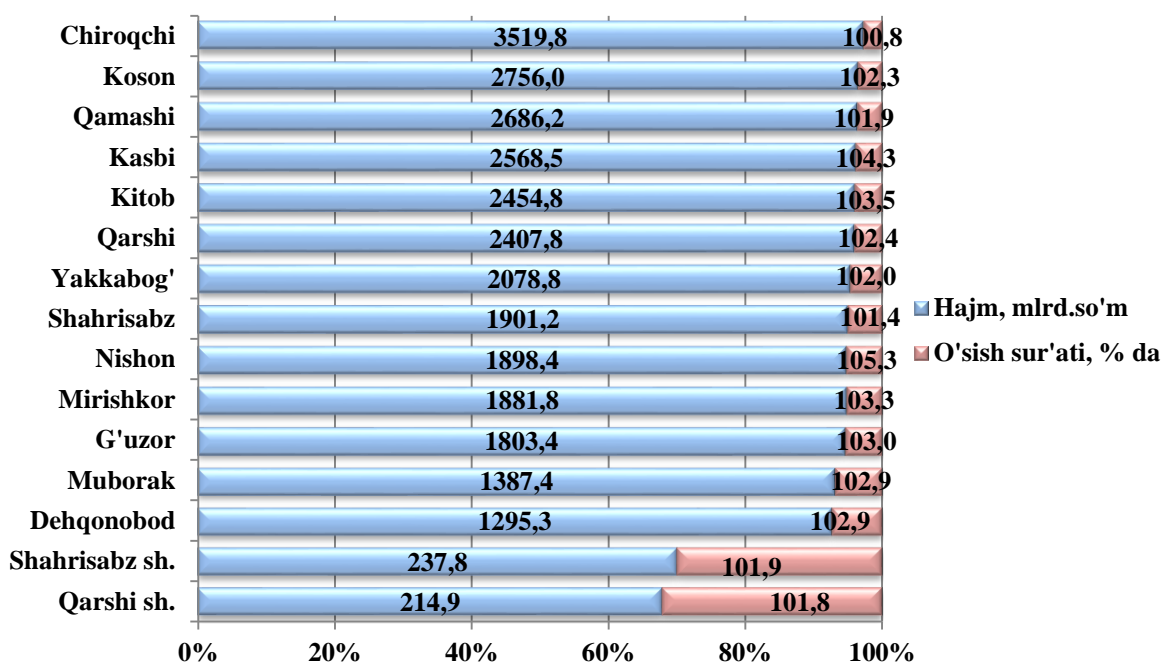
Hududlar kesimida kichik tadbirkorlikning jami sanoat mahsulotidagi eng yuqori ulushi Kitob (98,7 foiz), Shahrisabz (84,0 foiz), Yakkabog' (80,7 foiz) va Chiroqchi (79,5 foiz) tumanlari hissasiga to'g'ri keldi. Shu bilan birga Nishon (4,3 foiz), G'uzor (5,9 foiz), Kasbi (9,4 foiz), Dehqonobod (15,0 foiz) va Qarshi (23,8 foiz) tumanlarida kichik tadbirkorlikning ulushi pastligi kuzatildi.

**2021- yil yanvar-dekabr holatiga jami sanoat mahsulotidagi
kichik tadbirkorlikning hududlar bo'yicha ulushi, foiz**



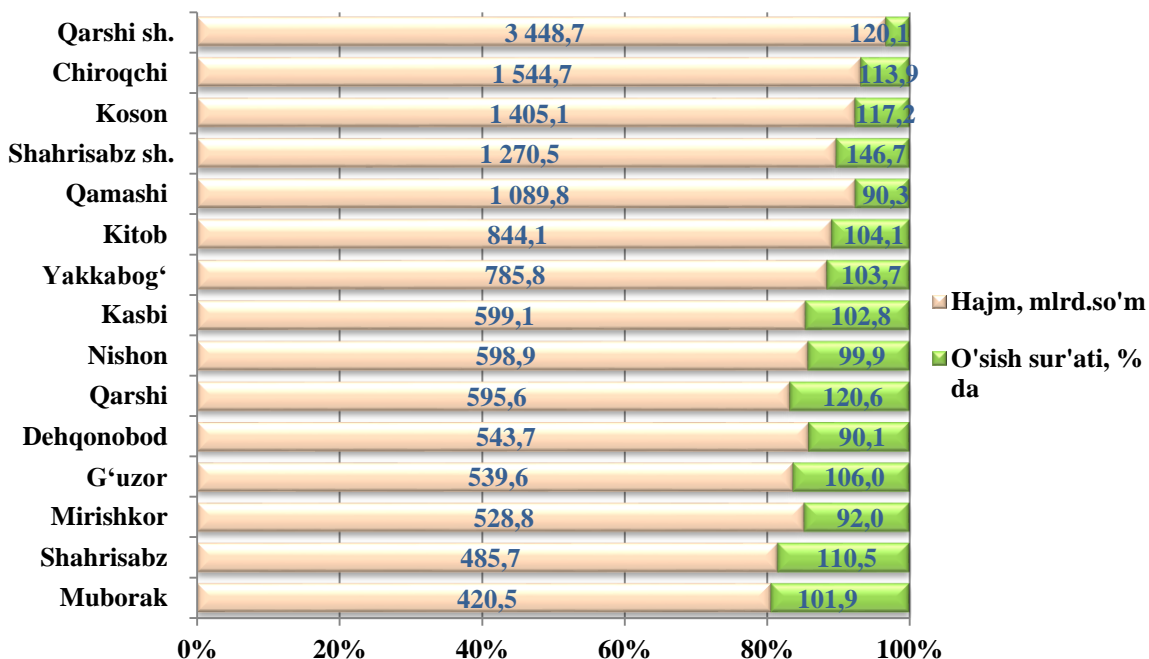
Hududlar bo'yicha ko'proq qishloq, o'rmon va baliq xo'jaligi hajmi Chiroqchi (3519,8 mlrd. so'm), Koson (2756,0 mlrd. so'm), Qamashi (2686,2 mlrd. so'm), Kasbi (2568,5 mlrd. so'm) va Kitob (1921,1 mlrd. so'm) tumanlari hissasiga to'g'ri keladi. Qarshi (214,9 mlrd. so'm) va Shahrisabz (237,8 mlrd. so'm) shaharlarida qishloq, o'rmon va baliq xo'jaligi hajmi past bo'lib qolmoqda.

**2021- yil yanvar-dekabrda hududlar bo'yicha kichik tadbirkorlik (biznes)da qishloq,
o'rmon va baliq xo'jaligi hajmi va o'sish sur'ati**

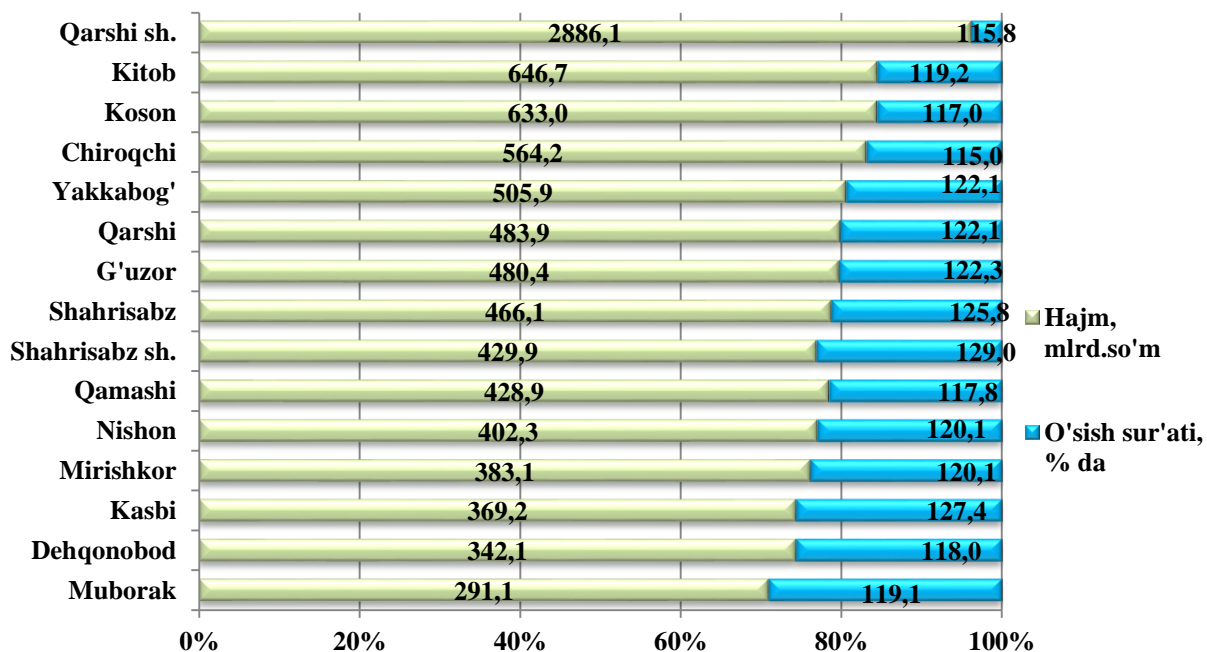


Hududlar bo'yicha ko'proq chakana tovar aylanmasi hajmi Qarshi shahri (3 448,7 mlrd. so'm), Chiroqchi (1 544,7 mlrd. so'm), Koson (1 405,1 mlrd. so'm) tumanlari va Shahrisabz shahri (1 270,5 mlrd. so'm) hissasiga to'g'ri keladi. Muborak (420,5 mlrd. so'm), Shahrisabz (485,7 mlrd. so'm), Mirishkor (528,8 mlrd. so'm) va G'uzor (539,6 mlrd. so'm) tumanlarida chakana tovar aylanmasi hajmi past bo'lib qolmoqda.

2021- yil yanvar-dekabrda hududlar bo'yicha kichik tadbirkorlik (biznes)da chakana tovar aylanmasi hajmi va o'sish sur'ati



2021- yil yanvar-dekabrda hududlar bo'yicha kichik tadbirkorlik (biznes)da xizmatlar hajmi va o'sish sur'ati



2021- yil yanvar-dekabrda kichik tadbirkorlikning iqtisodiyot tarmoqlardagi hududlar bo'yicha ulushi, foizda

	<i>Sanoat</i>	<i>Qishloq, o'rmon va baliq xo'jaligi</i>	<i>Investitsiya</i>	<i>Qurilish</i>	<i>Chakana savdo</i>	<i>Xizmatlar</i>
Qashqadaryo viloyati	26,3	99,1	26,0	78,6	90,1	70,2
Qarshi sh.	34,1	98,8	16,4	61,6	71,9	61,5
Shahrisabz sh.	77,6	98,2	57,7	56,2	99,1	65,8
<i>tumanlar:</i>						
G'uzor	5,9	99,0	8,6	88,0	98,0	77,0
Dehqonobod	15,0	98,7	50,2	100,0	98,0	81,5
Qamashi	57,6	99,5	64,6	100,0	98,9	79,2
Qarshi	23,8	99,0	34,8	100,0	96,6	76,4
Koson	49,4	99,6	47,2	91,0	98,8	82,9
Kitob	98,7	99,2	22,9	100,0	95,9	84,2
Mirishkor	34,4	98,4	44,2	100,0	99,0	89,5
Muborak	16,0	98,3	8,2	66,5	98,0	53,3
Nishon	4,3	98,7	12,5	100,0	98,8	82,7
Kasbi	9,4	98,9	41,8	99,9	98,7	83,0
Chiroqchi	79,5	99,7	64,7	62,7	95,3	73,6
Shahrisabz	84,0	99,4	18,4	99,9	93,4	55,0
Yakkabog'	80,7	99,1	78,5	84,8	98,0	78,6

Hududlar bo'yicha sanoat sohasining kichik biznesdagi eng yuqori ulushi Kitob (98,7 foiz), Shahrisabz (84,0 foiz) Yakkabog' (80,7 foiz) va Chiroqchi (79,5 foiz) tumanlarida kuzatildi.

Investitsiyada eng yuqori ulushlarni Yakkabog' (78,5 foiz), Chiroqchi (64,7 foiz), Qamashi (64,6 foiz) tumanlarida va Shahrisabz shahrida (57,7 foiz) kuzatildi.

Qurilish sohasida Dehqonobod, Qamashi, Qarshi, Kitob, Mirishkor, Nishon tumanlarida mos ravishda (100,0 foiz), Koson (91,0 foiz) va Kasbi (99,9 foiz) tumanlarida kuzatildi.

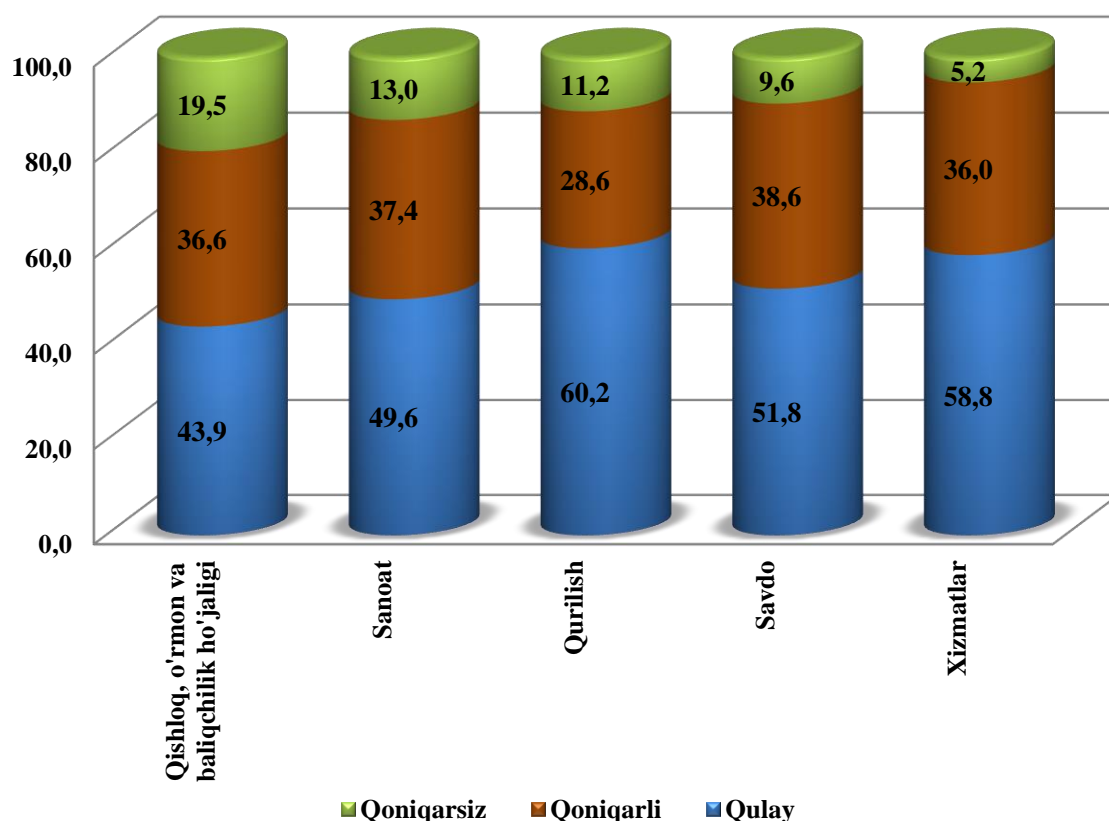
Chakana savdoda Shahrisabz shahri (99,1 foiz), Mirishkor (99,0 foiz) va Qamashi (98,9 foiz) tumanlarida kuzatildi.

Xizmatlar sohasida Mirishkor (89,5 foiz), Kitob (84,2 foiz), Kasbi (83,0 foiz) va Koson (82,9 foiz) tumanlarini tashkil etadi.

Joriy davrda mikrofirma va kichik korxonalarda tanlanma kuzatuvlar o‘tkazildi. Qurilish sohasida respondentlarning 60,2 foiz qulay, 28,6 foiz qoniqarli deb hisoblashini, savdo sohasida – 51,8 foiz qulay va 38,6 foiz qoniqarli, mos ravishda xizmatlar sohasida – 58,8 foiz va 36,0 foiz, sanoatda – 49,6 foiz va 37,4 foiz, qishloq, o‘rmon va baliq xo‘jaligida 43,9 foiz va 36,6 foiz qoniqarli tashkil qilganini ko‘rsatdi.

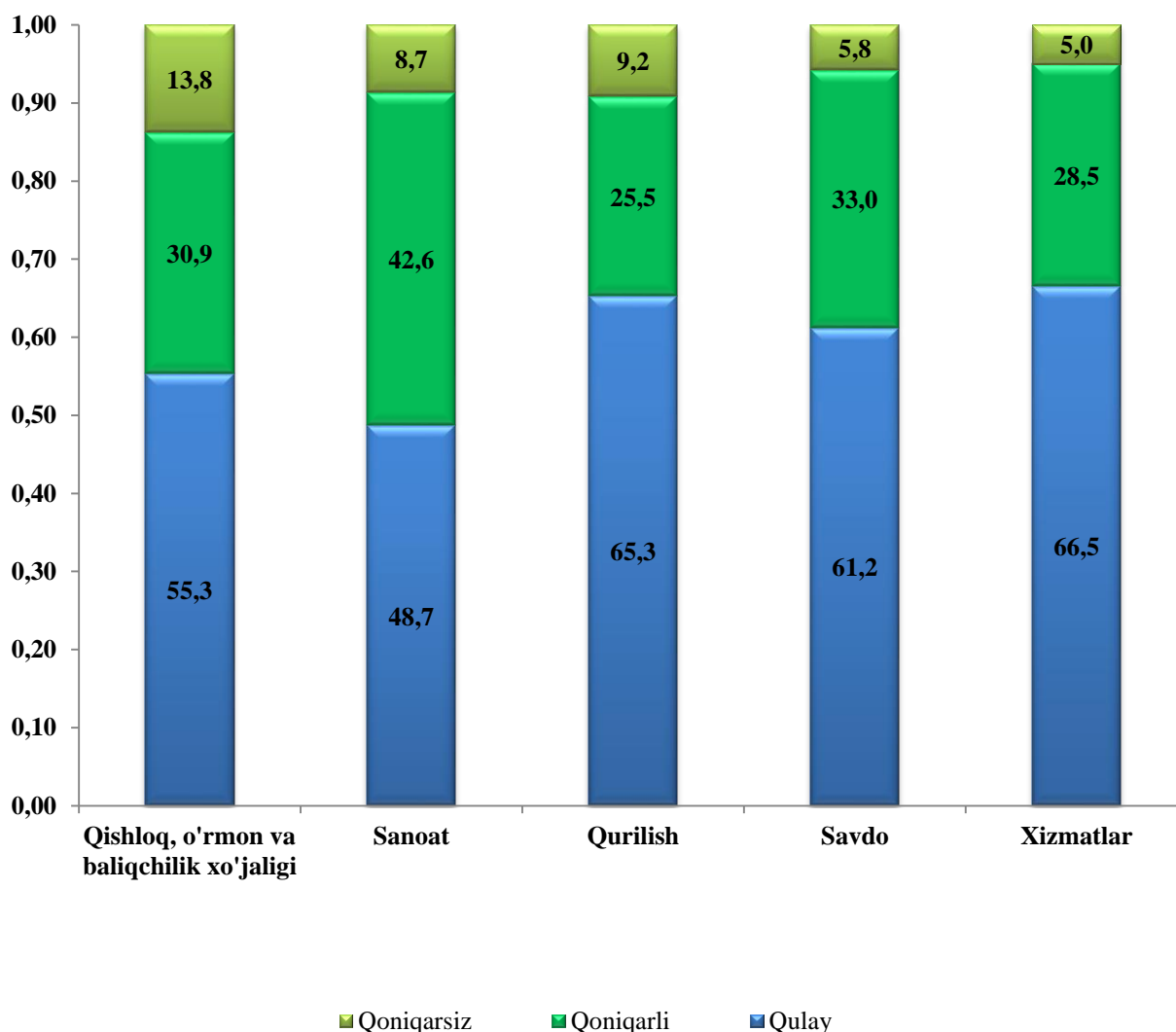
Joriy iqtisodiy vaziyatga pessimistik ruhda yondashganlar qurilishda – 9,2 foiz, sanoatda – 8,7 foiz, qishloq, o‘rmon va baliq xo‘jaligida – 13,8 foiz, xizmatlarda – 5,0 foiz va savdoda – 5,8 foizni tashkil qildi.

Kichik tadbirkorlikda iqtisodiy vaziyatni baholash 2021- yil IV -chorak uchun, foizda



Iqtisodiy vaziyat yaqin uch oyda qishloq, o‘rmon va baliq xo‘jaligida qulay 55,3 foiz, qoniqarli 30,9 foiz, sanoat korxonalari qulay 48,7 foiz, qoniqarli 42,6 foiz, savdo – qulay 61,2 foiz, qoniqarli 33,0 foiz, xizmatlarda qulay 66,5 foiz, qoniqarli 28,5 foiz va qurilish tarmog‘ida qulay 65,3 foiz, 25,5 foiz qoniqarli bo‘lishi kutilmoqda.

Kichik tadbirkorlik (biznes)da iqtisodiy vaziyatning o'zgarishlar istiqbolini yaqin uch oyda baholanishi, foizda



Tahlil natijalaridan kelib chiqib, yangi tashkil etilgan kichik korxonalar va mikrofirmalarga biznes muhitini yaxshilash uchun ko'rilayotgan chora tadbirlar natijasida respondentlar yaqin istiqbolda umumiy iqtisodiy vaziyatning yaxshilanishini ijobiy baholayotganligini xulosa qilish mumkin.