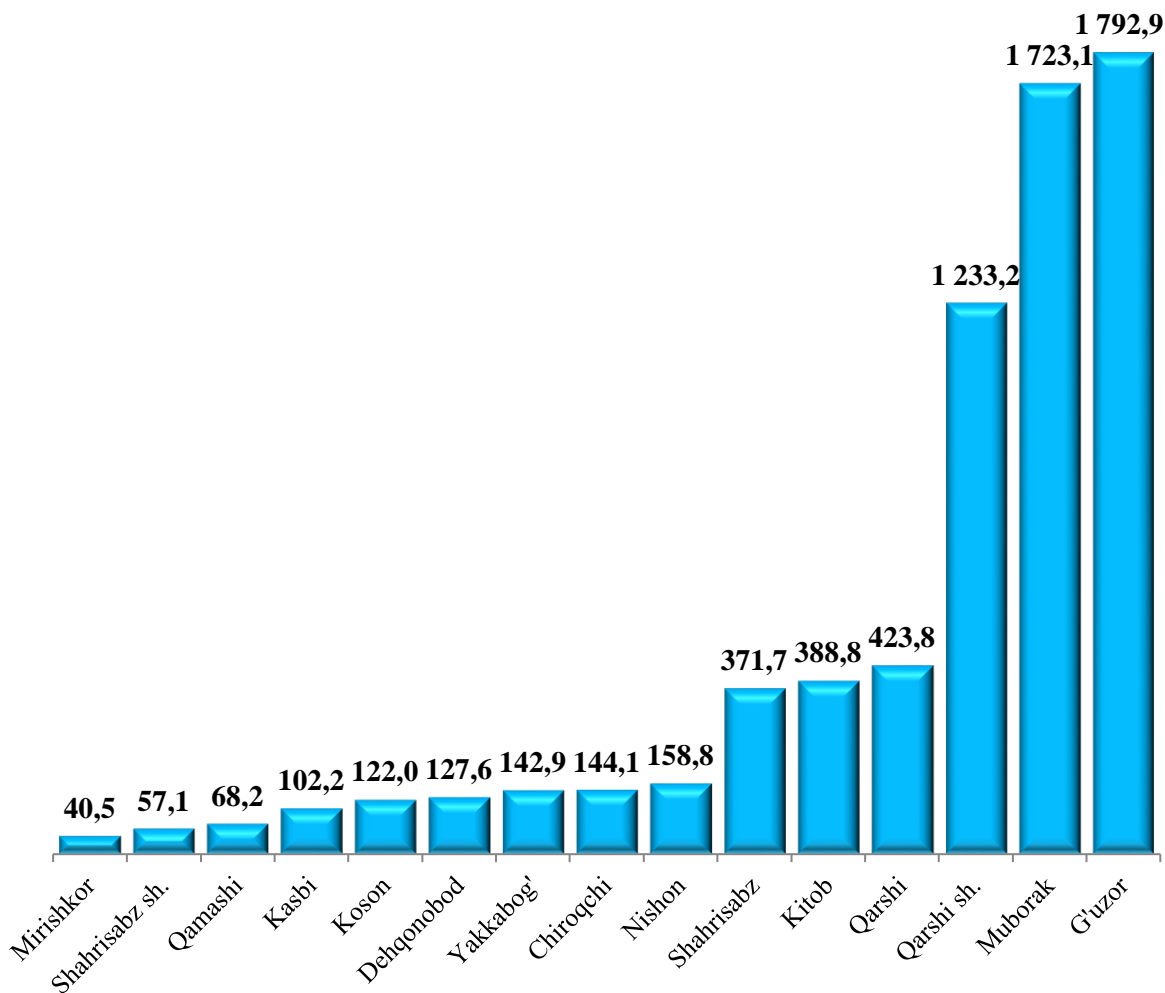


I. INVESTISIYA VA QURILISH ISHLARI

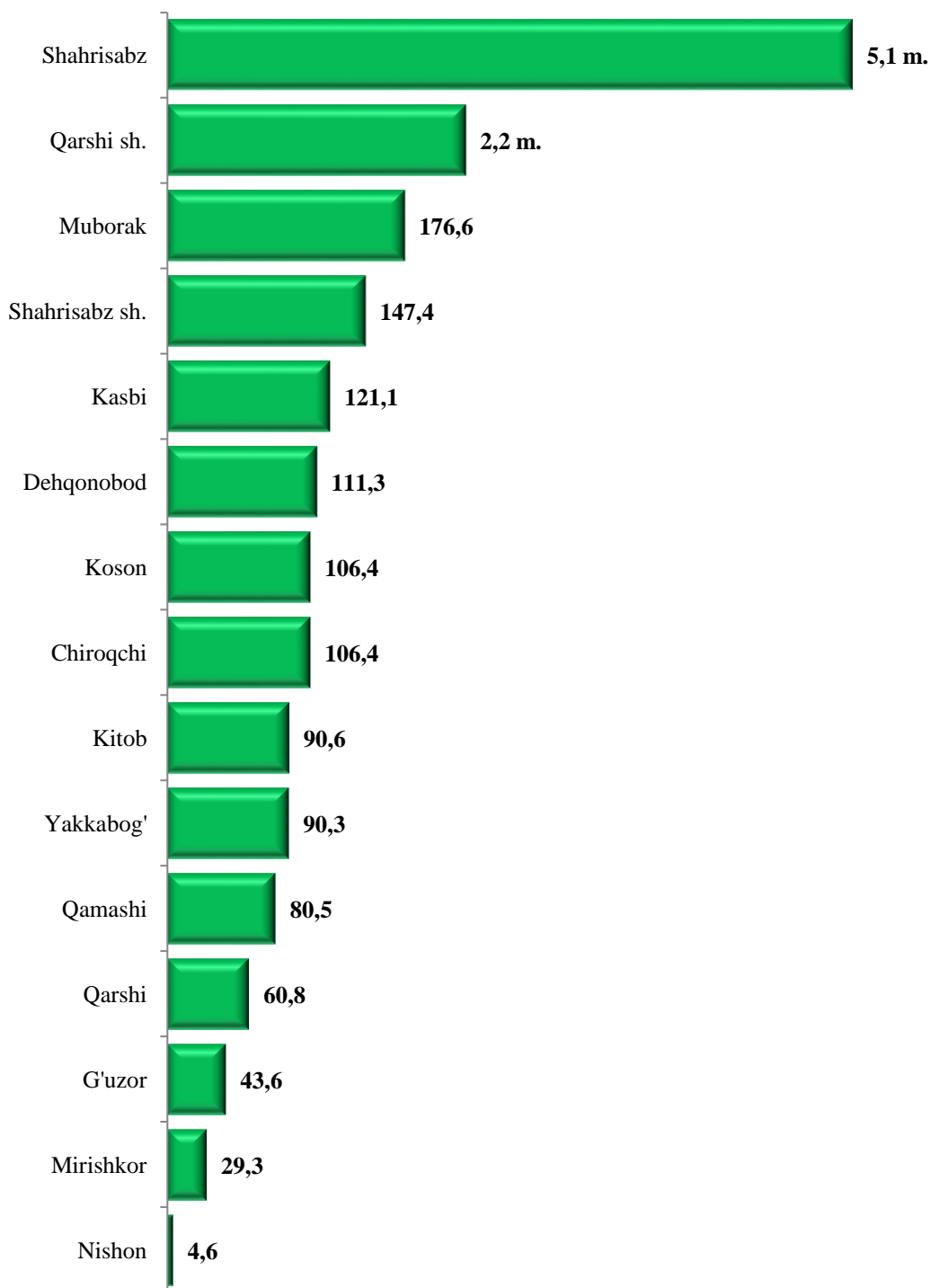
2021- yil yanvar-iyun oylarida viloyatning asosiy kapitalini ko‘paytirishga 6896,9 mlrd. so‘m miqdorida investitsiyalar o‘zlashtirilib, o‘sish sur‘ati 61,7 % ni tashkil qildi. Asosiy kapitalga kiritilgan jami investitsiyalarning 4052,3 mlrd. so‘mi xorijiy investitsiya va kreditlar hisobiga to‘g‘ri keldi. Aholi jon boshiga asosiy kapitalga investitsiyalar 2021- yilning yanvar-iyun oylarida 2058,5 ming so‘mni tashkil etdi.

2021- yilning yanvar-iyun oylarida jami asosiy kapitalga kiritilgan investitsiyalarning deyarli yarmidan ko‘p ulushi, ya‘ni 68,9 foizi viloyatning 3 ta hududi hissasiga, jumladan, G‘uzor tumani 26,0 foizi, Muborak tumani 25,0 foiz va Qarshi shahri 18,0 foiz hisobiga to‘g‘ri keldi.

2021- yil yanvar-iyun oylarida hududlar kesimida asosiy kapitalga kiritilgan investitsiyalar hajmi (mlrd. so‘m)

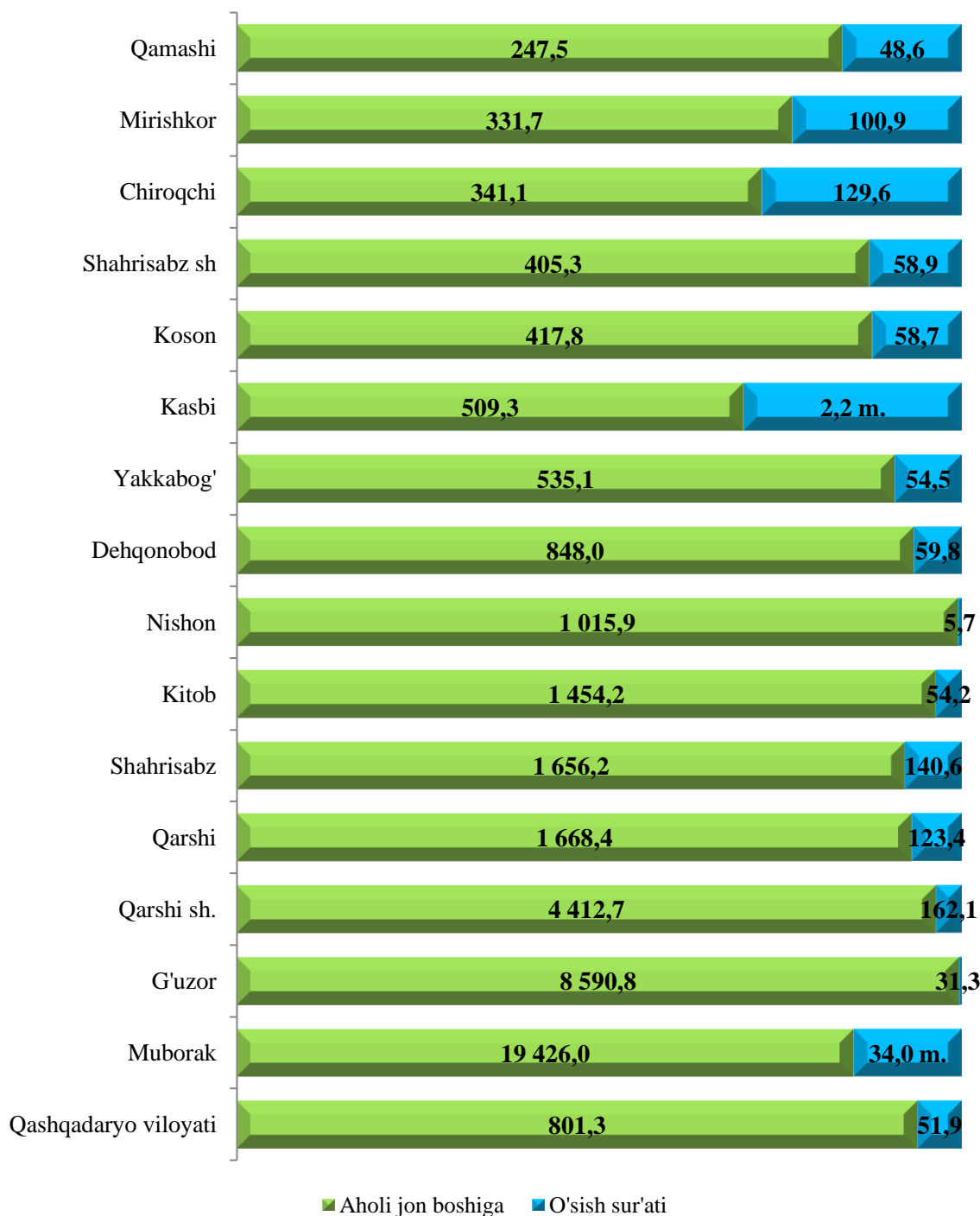


**2021- yil yanvar-iyun oylarida hududlar kesimida
asosiy kapitalga kiritilgan investitsiyalar o‘shish sur‘atlari (% da)**



Ayrim tumanlarda asosiy kapitalga kiritilgan investitsiyalarning yuqori o‘shish sur‘atlari kuzatildi. Jumladan o‘tgan yilning shu davriga nisbatan Shahrisabz shahri 5,1 m., Qarshi shahrida 2,2 m., Muborak tumanida 176,6 foiz, Shahrisabz shahrida 147,4 foiz, Kasbi tumani 121,1 foiz va Dehqonobod tumanida 111,3 foiz o‘shish kuzatildi.

**2021- yil yanvar-iyun oylarida hududlar kesimida
aholi jon boshiga asosiy kapitalga kiritilgan investitsiyalar miqdori**
(ming soʻmda, % da)



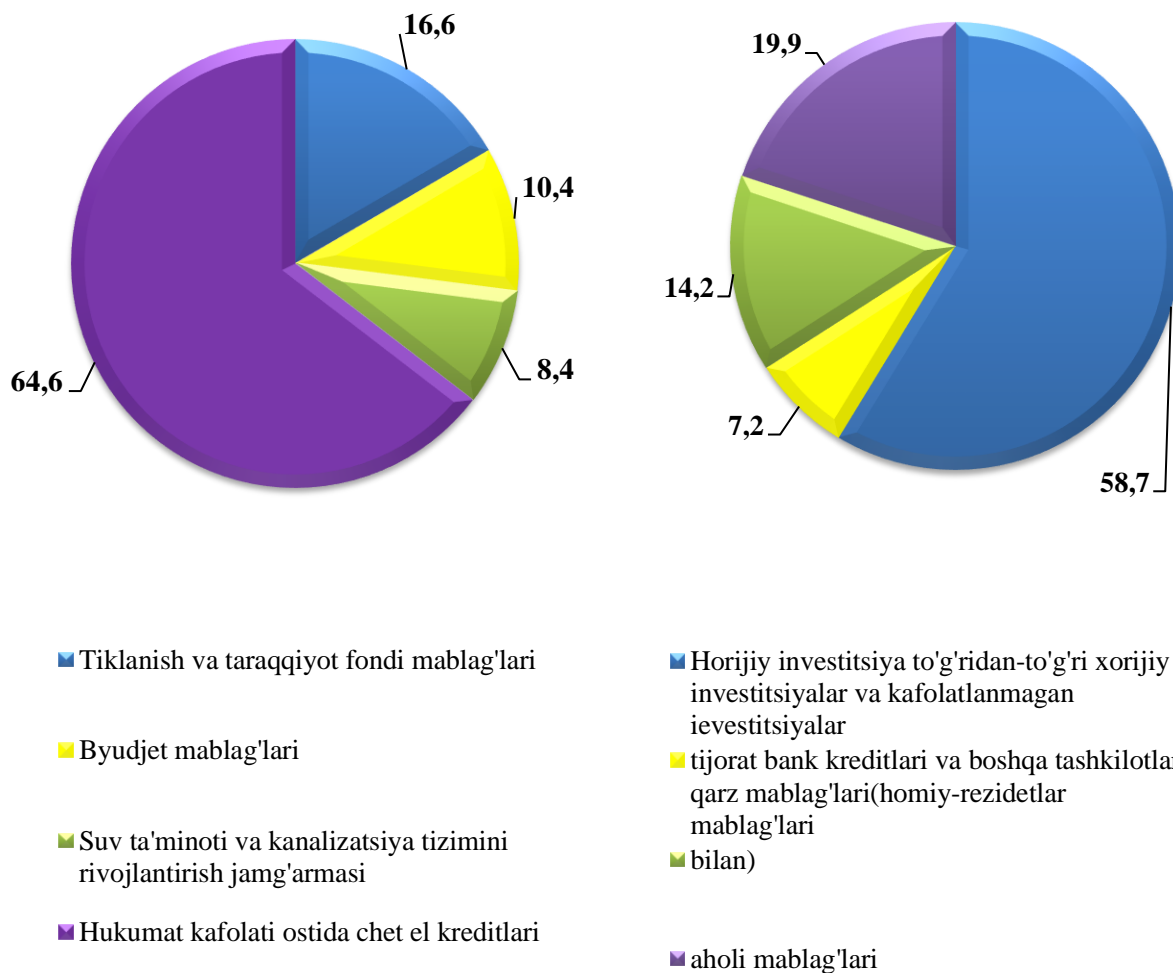
Hududlar kesimida aholi jon boshiga toʻgʻri keladigan investitsiyalar hajmining yuqori koʻrsatkichlari Muborak tumani 19426,0 ming soʻm, Gʻuzor tumani 8590,8 ming soʻm, Qarshi shahri 4412,7 ming soʻmni tashkil etdi. Aksincha past koʻrsatkichni Qamashi tumani 247,5 ming soʻm, Mirishkor tumanida 331,7 ming soʻm va Chiroqchi tumani 341,1 ming soʻmni tashkil etdi.

**Moliyalashtirish manbalari bo'yicha
asosiy kapitalga kiritilgan investitsiyalarning taqsimlanishi**

	<i>mlrd. so'm</i>	<i>o'sish sur'ati, %</i>	<i>yakunga nisbatan %</i>
Asosiy kapitalga kiritilgan investitsiyalar	6896,9	61,7	100,0
shu jumladan:			
Markazlashgan investitsiyalar:	609,6	9,1	8,8
budget mablag'lari	63,1	24,2	10,4
O'z.Res. Moliya vazirligi huzuridagi suv ta'minoti va kanalizatsiya tizimini rivojlantirish jamg'armasi	51,5	41,0	8,4
tiklanish va taraqqiyot fondi mablag'lari	101,5	-	16,6
hukumat kafolati ostida chet el kreditlari	393,5	5,8	64,6
Markazlashmagan investitsiyalar	6287,3	136,0	91,2
korxonalarining o'z mablag'lari (mahalliy budgetni qo'shgan holda)	1431,8	131,9	22,8
tijorat bank kreditlari va boshqa tashkilotlar qarz mablag'lari (homiy-rezidentlar mablag'larini qo'shgan holda)	450,4	196,9	7,2
horijiy investitsiya to'g'ridan-to'g'ri investitsiya va kafolatlanmagan kreditlar	3658,8	198,3	58,2
aholi mablag'lari	746,4	84,8	11,8

Asosiy kapitalga kiritilgan investitsiyalarning moliyalashtirish manbalariga ko‘ra, eng yuqori ko‘rsatkich 2021- yil yanvar-iyun oylarida kafolatlanmagan xorijiy kreditlar hisobiga 1907,7 mlrd. so‘m, ya‘ni yakunga nisbatan 27,7 % ni tashkil qildi.

2021- yil yanvar-iyun oylari uchun asosiy kapitalga kiritilgan investitsiyalarning moliyalashtirish manbalari



To‘g‘ridan-to‘g‘ri xorijiy investitsiyalarning o‘zlashtirilgan hajmi 2021- yilning yanvar-iyun oylarida 1101,5 mlrd. so‘mni yoki o‘tgan yilning mos davriga nisbatan 104,7 foizni tashkil qildi. Bunda to‘g‘ridan-to‘g‘ri xorijiy investitsiyalarni jalb qilish bo‘yicha yetakchi o‘rinlarda Muborak tumanida 445,3 mlrd.so‘m va Qarshi tumanida 199,6 mlrd. so‘mni tashkil etdi. Aksincha to‘g‘ridan-to‘g‘ri xorijiy investitsiyalarni jalb qilish bo‘yicha past natijalar Qamashi va Yakkabog‘ tumanlarida 0,1 mlrd. so‘m, Chiroqchi tumanida 1,1 mlrd. so‘m to‘g‘ridan-to‘g‘ri xorijiy investitsiyalar o‘zlashtirildi.

**Asosiy kapitalga kiritilgan to‘g‘ridan-to‘g‘ri xorijiy investitsiya
va kafolatlanmagan kreditlar**

(mlrd. so‘m)

	Jami xorijiy investitsiya va kreditlar	shu jumladan:		To‘g‘ridan-to‘g‘ri xorijiy investitsiya	shu jumladan:	
		Investitsiya	Kredit		Reinvestitsiya	Kafolatlanmagan kreditlar
Viloyat bo‘yicha	4052,3	1751,1	2301,2	528,1	23,9	657,5
<i>shaharlar:</i>						
Qarshi	715,6	255,5	460,1	24,0	23,9	-
Shahrisabz	11,9	1,7	8,2	3,7	-	-
<i>tumanlar:</i>						
G‘uzor	1030,5	5,2	1025,3	1,1	-	425,6
Dehqonobod	43,6	41,1	2,5	4,3	-	-
Qamashi	0,1	0,1	-	-	-	-
Qarshi	223,2	199,6	23,6	28,8	-	100,9
Koson	19,9	10,4	9,5	-	-	-
Kitob	192,1	189,4	2,6	21,0	-	-
Mirishkor	7,7	7,7	-	0,6	-	-
Muborak	1372,4	392,2	440,2	412,1	-	127,7
Nishon	79,6	74,6	5,0	22,6	-	-
Kasbi	30,1	30,1	-	10,1	-	-
Chiroqchi	11,0	1,1	9,9	-	-	-
Shahrisabz	308,7	0,5	308,6	-	-	-
Yakkabog‘	5,5	0,1	0,6	-	-	3,3

**2021- yil yanvar-iyun oylarida
asosiy kapitalga kiritilgan investitsiyalarning texnologik tarkibi**

	<i>Jami mlrd. so‘m</i>	<i>foizda</i>	<i>Davlat</i>	<i>foizda</i>	<i>Nodav- lat</i>	<i>foizda</i>
Jami, mlrd. so‘m	6896,9	61,7	306,6	4,4	6590,3	95,5
<i>shu jumladan:</i>						
qurilish-montaj ishlari	2585,1	37,4	95,0	30,9	2490,1	37,8
mashina, uskunalar, transport vositalari ishlab chiqarish va xo‘jalik jhozlar	3786,9	54,9	126,8	41,3	3660,1	55,5
boshqa xarajatlar	524,9	7,6	84,8	27,6	440,1	6,7

Asosiy kapitalga kiritilgan investitsiyalarning texnologik tarkibining 2021- yil yanvar-iyun oylarida mashina, uskunalar, transport vositalari ishlab chiqarish va xo‘jalik jihozlariga yo‘naltirilgan ulushi 41,3 foizni tashkil qilib, umumiy hajmga nisbatan yuqori ulushga ega bo‘ldi.

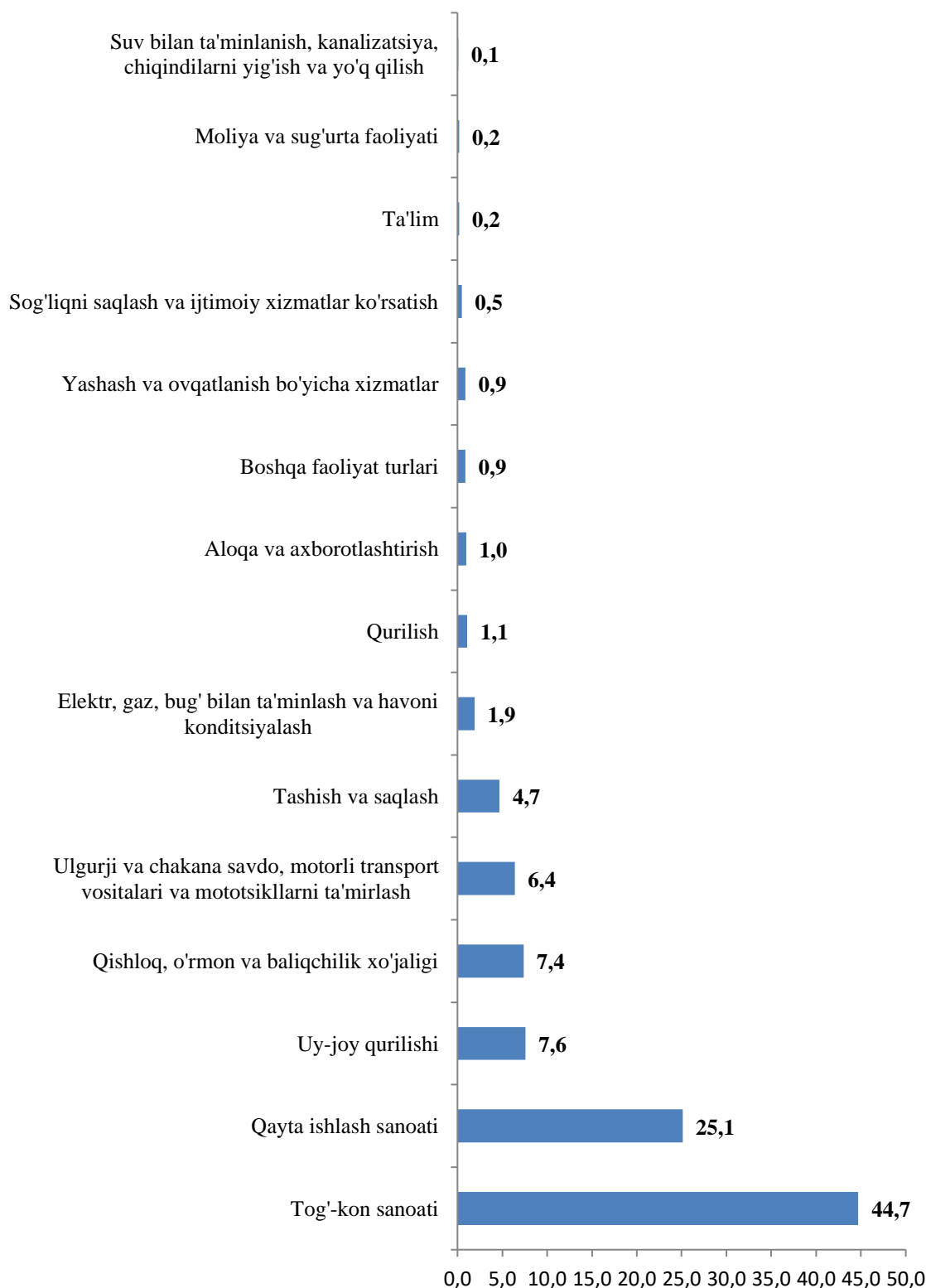
**Iqtisodiy faoliyat turlari bo‘yicha
asosiy kapitalga kiritilgan investitsiyalar**
(umumiy hajmga nisbatan % hisobida)

(mlrd. so‘m)

	<i>Yanvar-iyun</i>			
	<i>2020 y.</i>	<i>Umumiy hajmga nisbatan %da</i>	<i>2021 y.</i>	<i>Umumiy hajmga nisbatan %da</i>
Jami:	1131,2	100,0	6896,9	100,0
<i>shu jumladan: iqtisodiy faoliyat turlari bo‘yicha</i>				
qishloq, o‘rmon va baliqchilik xo‘jaligi	261,1	5,5	197,1	7,4
tog‘-kon sanoati	2406,0	50,5	1197,4	44,7
qayta ishlash sanoati	653,0	13,7	671,3	25,1

	<i>Yanvar-iyun</i>			
	<i>2020 y.</i>	<i>Umumiy hajmga nisbatan %da</i>	<i>2021 y.</i>	<i>Umumiy hajmga nisbatan %da</i>
elektr, gaz, bug' bilan ta'minlash va havoni konditsiyalash	52,2	1,1	51,5	1,9
suv bilan ta'minlanish, kanalizatsiya, chiqindilarni yig'ish va yo'q qilish	95,7	0,5	3,9	0,1
qurilish	23,8	0,5	30,2	1,1
ulgurji va chakana savdo, motorli transport vositalari va motosikllarni ta'mirlash	98,3	2,1	171,4	6,4
tashish va saqlash	290,8	6,1	126,6	4,7
yashash va ovqatlanish bo'yicha xizmatlar	22,4	0,5	25,2	0,9
aloqa va axborotlashtirish	45,6	1,0	26,2	1,0
moliya va sug'urta faoliyati	29,1	0,6	5,7	0,2
ko'chmas mulk bilan bog'liq ishlar	-	-	-	-
malakaviy, ilmiy va texnikaviy faoliyat	-	-	-	-
ma'muriy va qo'shimcha xizmatlar	-	-	-	-
davlat boshqaruvi va mudofaasi; majburiy ijtimoiy ta'minot	3,6	0,1	0,4	-
ta'lim	21,8	0,5	5,6	0,2
sog'liqni saqlash va ijtimoiy xizmatlar ko'rsatish	98,8	2,1	13,1	0,5
san'at, ko'ngil ochish va dam olish	19,6	0,4	-	-
uy-joy qurilishi	443,9	3,9	203,4	2,9
boshqa faoliyat turlari	3600,5	31,8	203,2	2,9

**Asosiy kapitalga kiritilgan investitsiyalar va kreditlarni
iqtisodiy faoliyat turlari bo'yicha
(umumiy hajmga nisbatan % hisobida)**



Iqtisodiy faoliyat turlari bo'yicha tog'-kon sanoatida 1197,4 mlrd. so'm (jami investitsiyalar hajmida 44,7 %) tashkil etdi. Elektr, gaz, bug' bilan ta'minlash va havoni konditsiyalash 51,5 mlrd. so'm (1,9 %). Qayta ishlash sanoati 673,1 mlrd. so'm (25,1 %). Qishloq, o'rmon va baliq xo'jaligi 197,1 mlrd. so'm (7,4 %). Tashish va saqlash 126,6 mlrd. so'm (4,7 %) investitsiyalar jalb qilindi. Ulgurji va chakana savdo, motorli transport vositalari va motosikllarni ta'mirlash 171,4 mlrd. so'm (6,4 %). Suv bilan ta'minlanish, kanalizatsiya, chiqindilarni yig'ish va yo'q qilish 3,9 mlrd. so'm (0,1 %). Sog'liqni saqlash va ijtimoiy xizmatlar ko'rsatish 13,1 mlrd. so'm (0,5 %). Ta'lim 5,6 mlrd. so'm (0,2 %) hamda yashash va ovqatlanish bo'yicha xizmatlar 25,2 mlrd. so'm (0,9 %) investitsiyalar o'zlashtirildi.

Ijtimoiy soha ob'ektlari qurilishi

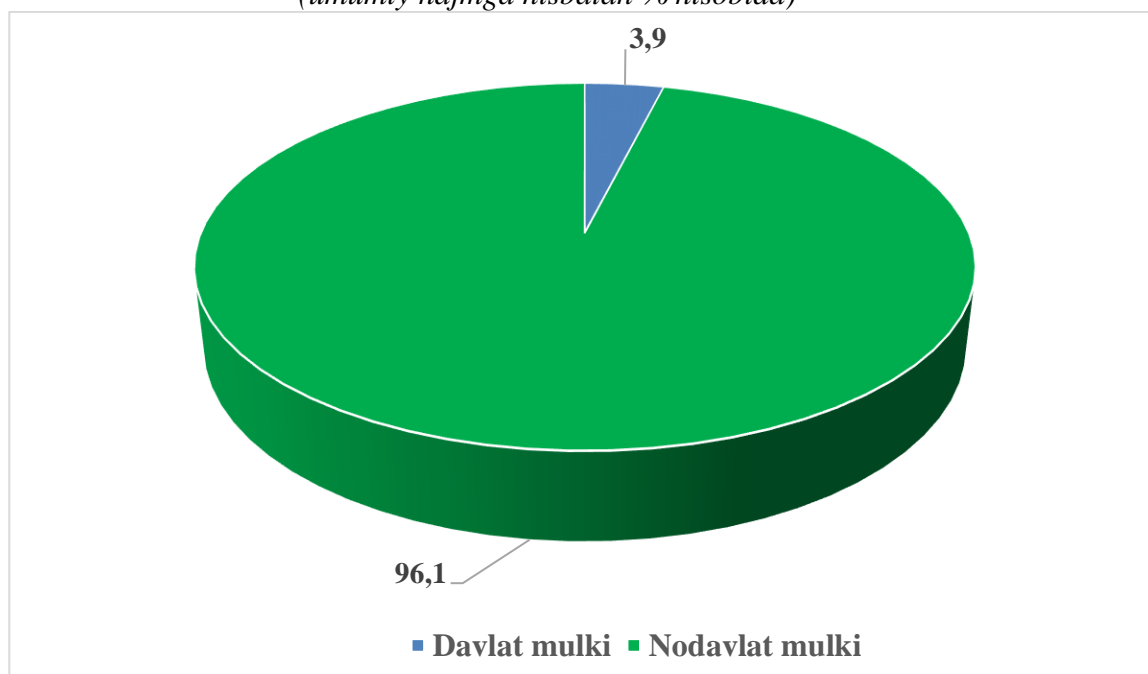
2021- yil yanvar-iyun oylarida umumiy maydoni 379,9 ming kv.m bo'lgan 2318 ta, shundan qishloq joylarida 236,1 ming kv.m 1362 ta uy-joylar foydalanishga topshirildi.

Qurilish faoliyati

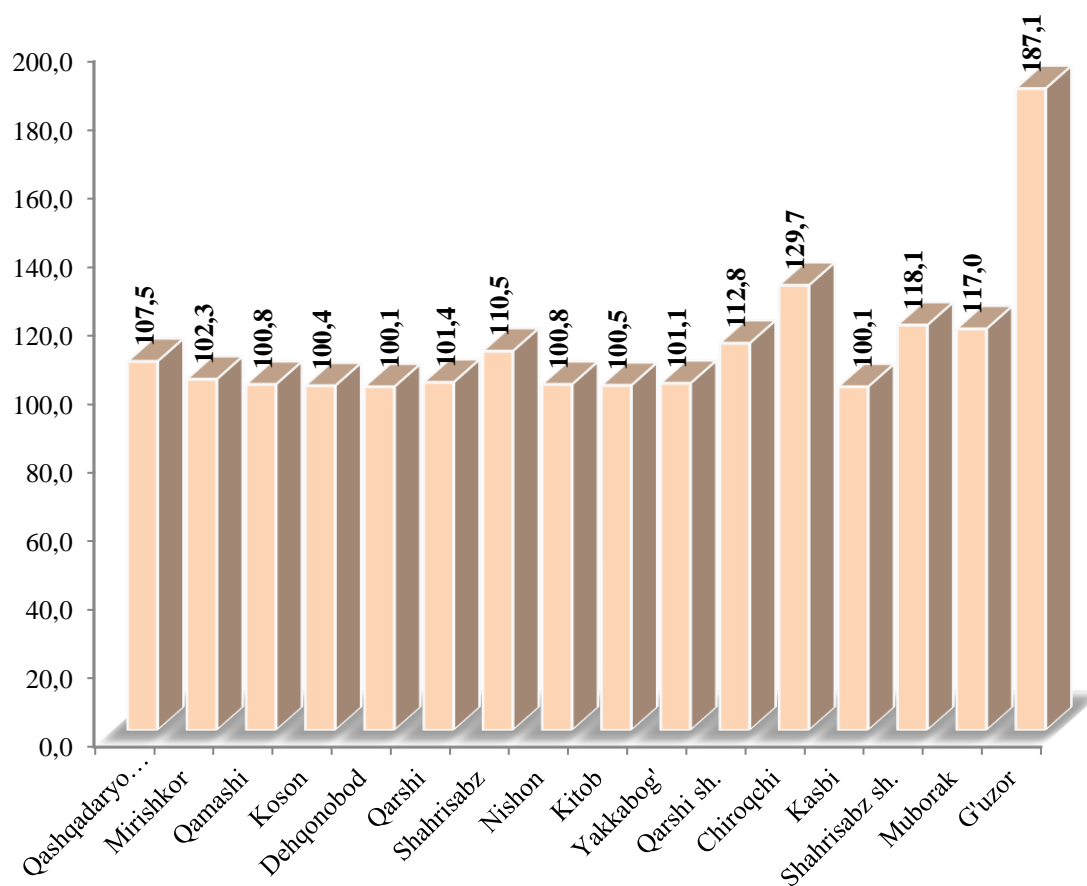
2021- yil yanvar-iyun oylarida 2761,1 mlrd. so'mlik qurilish ishlari bajarilgan bo'lib, o'sish sur'ati o'tgan yilning shu davriga nisbatan 107,5 % ni tashkil etdi.

Nodavlat mulkchilik shaklidagi tashkilotlar tomonidan 2653,9 mlrd. so'mlik qurilish ishlari amalga oshirilib, jami qurilish ishlari hajmidagi ulushi 96,1 % ni (2020- yil yanvar-iyun oyiga nisbatan o'sish sur'ati 108,4 % ni) tashkil qildi.

Mulkchilik shakllari bo'yicha qurilish tashkilotlarining o'z kuchlari bilan bajargan qurilish ishlari taqsimoti (umumiy hajmga nisbatan % hisobida)



Qurilish ishlari hajmining o'sish sur'ati
(2020- yilning yanvar-iyun oylariga nisbatan, %da)



Xususan yuqori o'sish sur'atlari G'uzor tumanida 187,0 %, Muborak tumanida 117,4 %, Shahrisabz shahrida 118,0 foiz kuzatildi.