

## VI. TRANSPORT

Mustaqillik yillarida transport va kommunikatsiya tizimini strategik rivojlantirish bo'yicha katta ishlar amalga oshirildi.

Mamlakatimizda yaratilgan samarali transport tizimi tashqi iqtisodiy aloqalarni rivojlantirish va boshqa mamlakatlar bilan integratsiyalashuv omilidir.

Yuk tashish. 2021- yil yanvar-iyun oylarida barcha transport turlari tomonidan 18,7 mln. tonna yuk tashilgan bo'lib, bu o'tgan yilning shu davriga nisbatan 105,8 foizni tashkil etdi.

Yuk aylanmasi barcha transport turlari tomonidan 558,6 mln.tn-km.ni tashkil qildi va 107,5 foizni tashkil etdi.

Yuk tashish va yuk aylanmasi transport turlari bo'yicha quyidagicha ifodalanadi:

### Transport turlari bo'yicha yuk tashish va yuk aylanmasi hajmi va o'sish sur'ati

	<i>2021- yil yanvar-iyun</i>	<i>2020- yil yanvar-iyunga nisbatan foiz hisobida</i>
<b>Tashilgan yuk, mln. tn</b>	<b>18,7</b>	<b>105,8</b>
<i>shu jumladan:</i>		
avtomobil transportida	18,7	105,8
<b>Yuk aylanmasi, mln. tn-km</b>	<b>558,6</b>	<b>107,5</b>
<i>shu jumladan:</i>		
avtomobil transportida	558,6	107,5

Yakka tartibdagi tadbirkorlarning avtomobil transportining yuk aylanmasi 2020- yil yanvar-iyunga nisbatan 101,3 foizni tashkil etdi va 392,0 mln. tn-km. ni tashkil qildi. Yuk aylanmasining umumiy hajmida yakka tartibdagi tadbirkorlarning ulushi 70,2 foizni tashkil etdi (2020- yil yanvar-iyunda 74,5 foiz).

Qashqadaryo viloyatining tuman, shaharlar bo'yicha tashilgan yuk bo'yicha yetakchi o'rinni Qarshi shahri (3489,2 ming tonna) egalladi. Shu bilan birga, eng yuqori tonna Qarshi

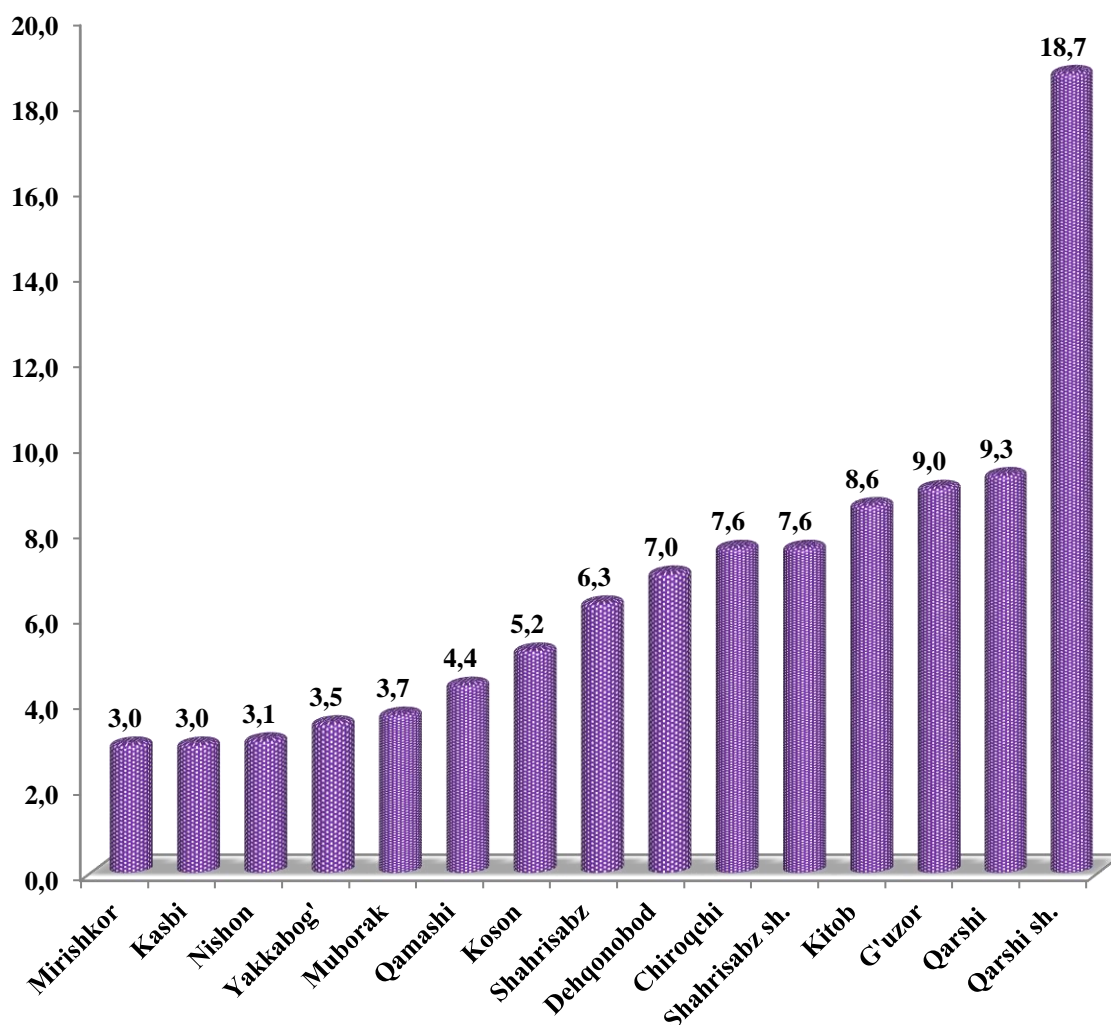
tumani (1725,4 ming tonna), G'uzor tuman (1681,2 ming tonna), Kitob tumani (1602,3 ming tonna) va Shahrisabz (1421,1 ming tonna) shaharlarida kuzatildi.

**Tumanlar kesimida yuk tashish, ming tonna**  
(2021- yilning yanvar–iyun oylarida)

	<i>ming tonna</i>	<i>2020- yil yanvar-iyunga nisbatan foiz hisobida</i>	<i>jamiga nisbatan ulushi, foiz hisobida</i>
<b>Viloyat jami:</b>	<b>18650,4</b>	<b>105,8</b>	<b>100,0</b>
Qarshi sh.	3489,2	107,2	18,7
Shahrisabz sh.	1421,1	104,0	7,6
<i>tumanlar:</i>			
G'uzor	1681,2	100,2	9,0
Dehqonobod	1305,7	109,1	7,0
Qamashi	819,2	102,3	4,4
Qarshi	1725,4	108,7	9,3
Koson	965,8	103,4	5,2
Kitob	1602,3	109,3	8,6
Mirishkor	560,1	105,9	3,0
Muborak	697,6	103,5	3,7
Nishon	574,5	104,8	3,1
Kasbi	567,3	108,8	3,0
Chiroqchi	1411,4	108,7	7,6
Shahrisabz	1170,3	102,9	6,3
Yakkabog'	659,3	104,3	3,5

Ko'rsatilgan yuk tashishda eng kichik tonna quyidagi tumanlar Mirishkor (560,1 ming tonna), Kasbi (567,3 ming tonna), Nishon (574,5 ming tonna) tumanlari hissasiga to'g'ri keldi.

**Tashilgan yukning umumiy hajmida hududlarning ulushi, % da**  
(2021- yil yanvar-iyun)



Hududlar bo'yicha tashilgan yukning yuqori ulushi bo'yicha yetakchi o'rinni Qarshi shahar (18,7 foiz) egalladi. Shu bilan birga G'uzor tumani (9,0 foiz), Shahrisabz shahar (7,6 foiz), Chiroqchi (7,6 foiz) tumanlarida kuzatildi.

Viloyatning yuk aylanmasi hajmida yetakchi o'rinni Qarshi shahar (89,1 mln. tonna-km) egalladi. Shu bilan birga eng yuqori ko'rsatkich bilan Dehqonobod (54,7 mln. tonna-km), Kitob (51,7 mln. tonna-km) va Shahrisabz (43,3 mln. tonna-km) tumanlarida kuzatildi.

## Hududlar kesimida yuk aylanmasi

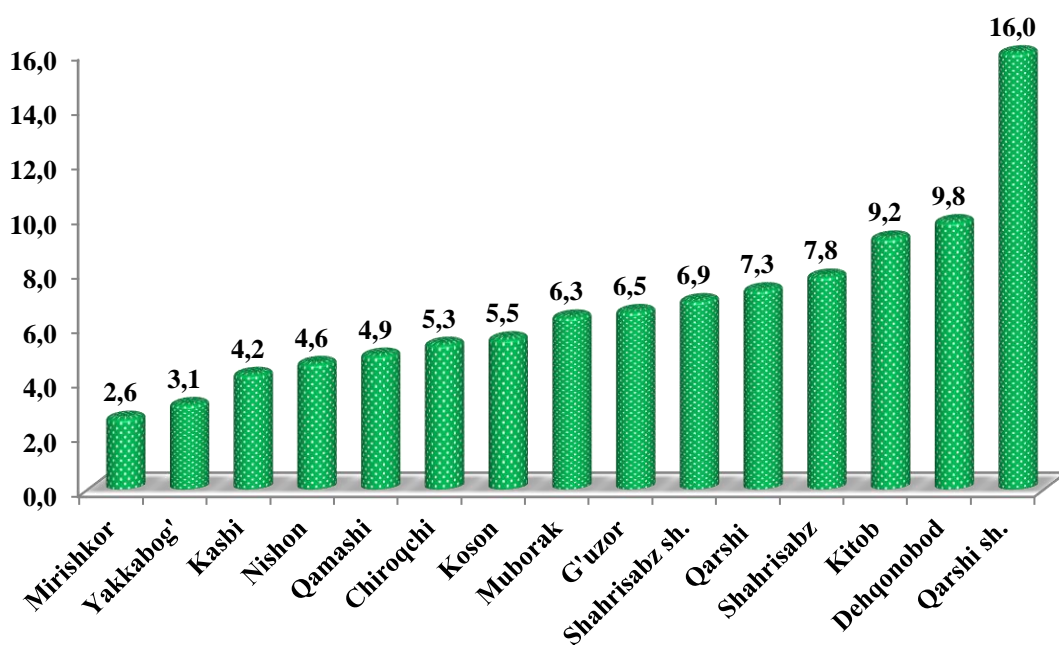
(2021- yilning yanvar-iyun oylarida)

*mln. tonna-km*

	<i>Mln. tonna-km</i>	<i>2020- yil yanvar- iyunga nisbatan foiz hisobida</i>	<i>jamiga nisbatan ulushi, foiz hisobida</i>
<b>Viloyat jami:</b>	<b>558,6</b>	<b>107,5</b>	<b>100,0</b>
Qarshi sh.	89,1	110,7	16,0
Shahrisabz sh.	38,4	108,4	6,9
<i>tumanlar:</i>			
G'uzor	36,2	108,0	6,5
Dehqonobod	54,7	117,4	9,8
Qamashi	27,4	106,9	4,9
Qarshi	40,7	102,5	7,3
Koson	31,0	107,8	5,5
Kitob	51,7	105,1	9,2
Mirishkor	14,6	105,0	2,6
Muborak	35,0	104,9	6,3
Nishon	25,9	106,7	4,6
Kasbi	23,3	107,7	4,2
Chiroqchi	29,9	101,2	5,3
Shahrisabz	43,3	107,1	7,8
Yakkabog'	17,4	102,0	3,1

Ko'rsatilgan yuk aylanmasidagi eng kichik tonna-km quyidagi hududlar Mirishkor (14,6 mln. tonna-km), Yakkabog' (17,4 mln. tonna-km) va Kasbi (23,3 mln. tonna-km) tumanlari hissasiga to'g'ri keldi.

**Tashilgan yuk aylanmasining umumiy hajmida hududlarning ulushi,**  
*foiz hisobida (2021- yil yanvar-iyun)*



Hududlar bo'yicha tashilgan yuk aylanmasining yuqori ulushi bo'yicha yetakchi o'rinni Qarshi shahar (16,0 foiz) egalladi. Shu bilan birga Dehqonobod (9,8 foiz), Kitob (9,2 foiz) va Shahrisabz (7,8 foiz) tumanlarida kuzatildi.

**Yo'lovchi tashish.** 2021- yil yanvar-iyunda barcha transport turlari tomonidan 136,8 mln. kishi tashilgan bo'lib, bu ko'rsatkich o'tgan yilning shu davriga nisbatan 104,6 foizni tashkil etdi. Yo'lovchi tashish aylanmasi ushbu davrda 102,7 foizga teng bo'lib, 4418,7 mln. yo'lovchi-km. ni tashkil qildi.

**Transport turlari bo'yicha yo'lovchi tashish va yo'lovchi aylanmasi hajmi va o'sish sur'ati**

	<i>2021- yil yanvar-iyun</i>	<i>2020- yil yanvar-iyunga nisbatan foiz hisobida</i>
<b>Transportda tashilgan yo'lovchilar, mln.kishi</b>	<b>136,8</b>	<b>104,6</b>
<i>shu jumladan: avtomobil transportida</i>	136,8	104,6
<b>Yo'lovchi aylanmasi, mln. yo'lovchi-km</b>	<b>4418,7</b>	<b>102,7</b>
<i>shu jumladan: avtomobil transportida</i>	4418,7	102,7

Jami avtomobil transportidagi yo‘lovchi aylanmasi 2020- yil yanvar-iyunga nisbatan 2,7 foizga o‘sdi va 4418,7 mln. yo‘lovchi-km.ni tashkil qildi.

Viloyatning tuman, shaharlar bo‘yicha tashilgan yo‘lovchi bo‘yicha yetakchi o‘rinni Qarshi shahri (17,1 mln. kishi) egalladi. Shu bilan birga, eng yuqori ko‘rsatkich bilan Shahrisabz shahar (15,8 mln. kishi), Karshi (14,3 mln. kishi), Qitob (9,9 mln. kishi), Yakkabog‘ (8,7 mln. kishi) tumanlarida kuzatildi.

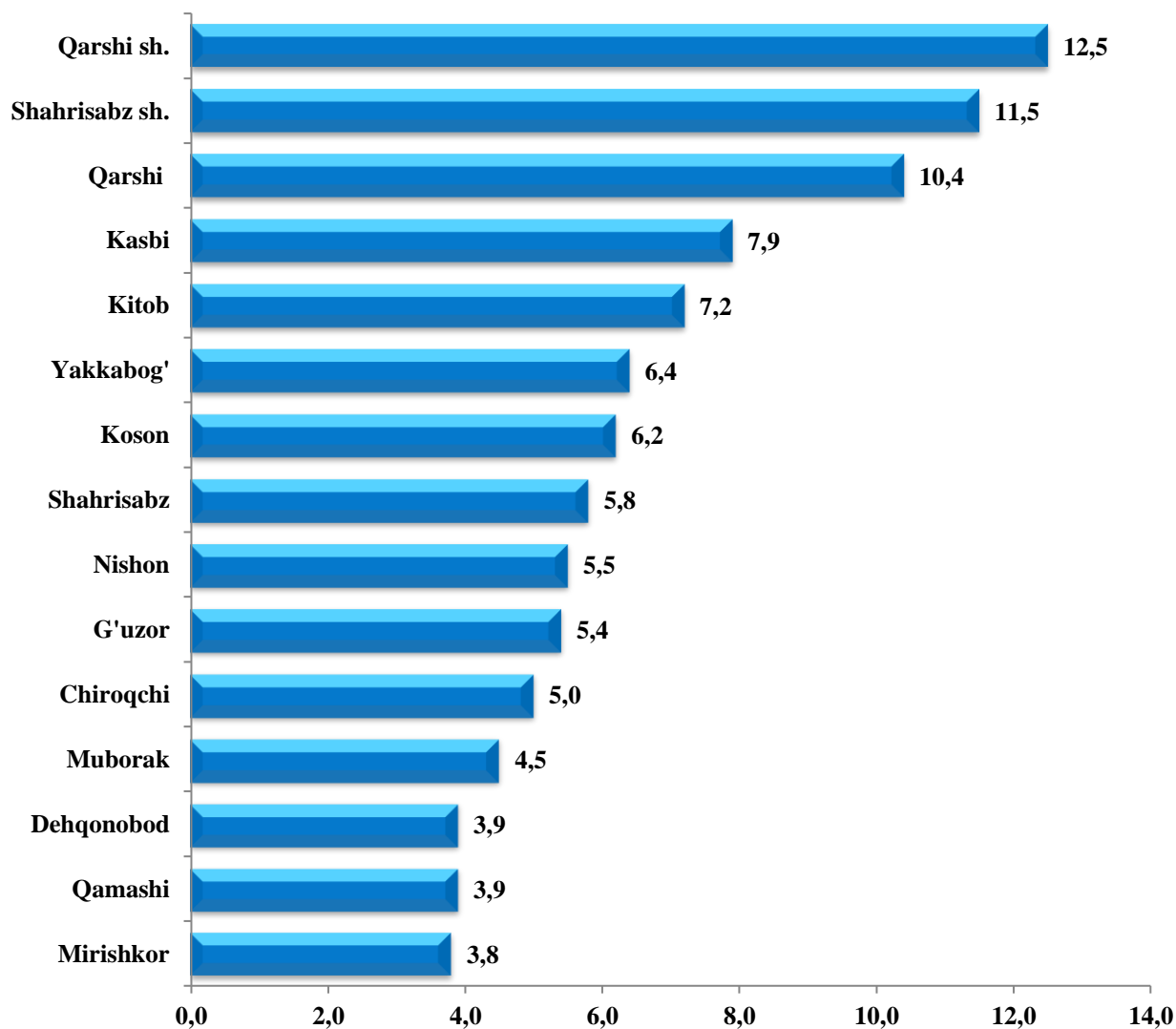
### Hududlar kesimida yo‘lovchi tashish, ming kishi

(2021- yilning yanvar–iyun)

	<i>ming kishi</i>	<i>2020- yil yanvar-iyunga nisbatan foiz hisobida</i>	<i>jamiga nisbatan ulushi, foiz hisobida</i>
<b>Viloyat jami:</b>	<b>136767,2</b>	<b>104,6</b>	<b>100,0</b>
Qarshi sh.	17088,9	108,2	12,5
Shahrisabz sh.	15766,2	105,3	11,5
<i>tumanlar:</i>			
G‘uzor	7414,6	103,7	5,4
Dehqonobod	5379,1	102,7	3,9
Qamashi	5305,8	101,9	3,9
Qarshi	14269,5	107,3	10,4
Koson	8477,0	104,2	6,2
Kitob	9905,0	104,2	7,3
Mirishkor	5256,2	102,1	3,8
Muborak	6117,8	104,7	4,5
Nishon	7514,5	102,3	5,5
Kasbi	10792,1	102,8	7,9
Chiroqchi	6811,0	103,6	5,0
Shahrisabz	7973,8	102,6	5,8
Yakkabog‘	8695,7	105,8	6,4

Ko'rsatilgan yo'lovchi tashishda eng kichik quyidagi hududlar Mirishkor (5256,2 ming kishi), Qamashi (5305,8 ming kishi) va Dehqonobod (5379,1 ming kishi) tumanlari hissasiga to'g'ri keldi.

**Tashilgan yo'lovchining umumiy hajmida hududlarning ulushi, % da**  
(2021- yil yanvar-iyun)



Hududlar bo'yicha tashilgan yo'lovchining yuqori ulushi bo'yicha yetakchi o'rinni Qarshi shahri (12,5 foiz) egalladi. Shu bilan birga, eng yuqori ko'rsatkich bilan Shahrisabz shahar (11,5 foiz), Qarshi (10,4 foiz), Kasbi (7,9 foiz) tumanlarida kuzatildi.

Viloyatning yo'lovchi aylanmasi hajmida yetakchi o'rinni Qarshi (479,6 mln. yo'lovchi-km) shahri egalladi. Shu bilan birga eng yuqori ko'rsatkich bilan, Shahrisabz shahri (350,4 mln. yo'lovchi-km), Dehqonobod (337,5 mln. yo'lovchi-km), G'uzor (326,5 mln. yo'lovchi-km) tumanlarida kuzatildi.

## Hududlar kesimida yo‘lovchi aylanmasi

(2021- yil yanvar-iyun oylarida)

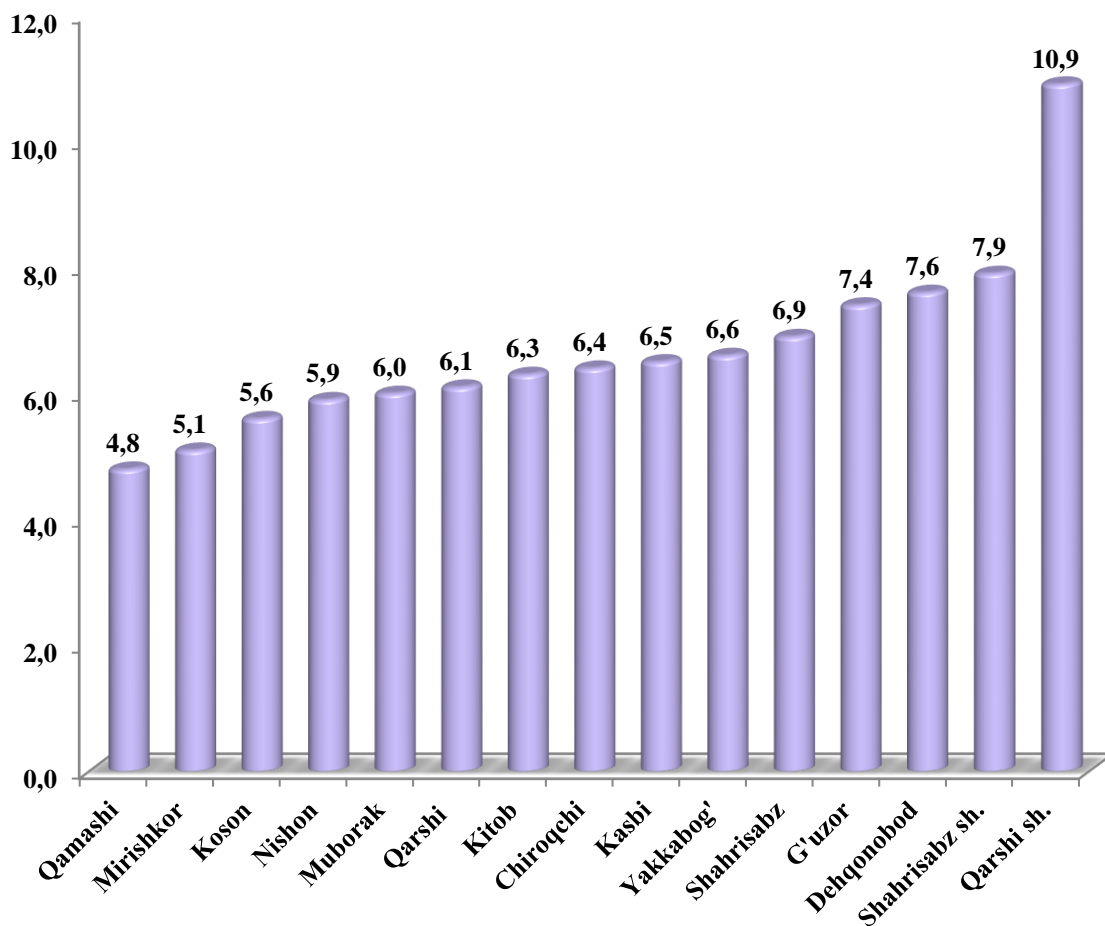
mln. yo‘lovchi-km

	<i>mln. yo‘lovchi-km</i>	<i>2020- yil yanvar-iyunga nisbatan foiz hisobida</i>	<i>jamiga nisbatan ulushi, foiz hisobida</i>
<b>Viloyat jami:</b>	<b>4418,7</b>	<b>102,7</b>	<b>100,0</b>
Qarshi sh.	479,6	104,3	10,9
Shahrisabz sh.	350,4	102,9	7,9
<i>tumanlar:</i>			
G‘uzor	326,5	105,6	7,4
Dehqonobod	337,5	102,3	7,6
Qamashi	213,8	101,6	4,8
Qarshi	271,7	100,7	6,1
Koson	245,4	101,5	5,6
Kitob	277,9	101,3	6,3
Mirishkor	223,4	101,9	5,1
Muborak	267,4	101,5	6,0
Nishon	258,9	103,4	5,9
Kasbi	286,0	102,4	6,5
Chiroqchi	282,0	102,0	6,4
Shahrisabz	307,1	103,6	6,9
Yakkabog‘	291,1	103,6	6,6

Ko‘rsatilgan yo‘lovchi aylanmasidagi eng kichik yo‘lovchi-km quyidagi hududlar Qamashi (213,8 mln. yo‘lovchi-km), Mirishkor (223,4 mln. yo‘lovchi-km) va Nishon (258,9 mln. yo‘lovchi-km) tumanlari hissasiga to‘g‘ri keldi.



**Tashilgan yo‘lovchi aylanmasining  
umumiy hajmida hududlarning ulushi, foiz hisobida**  
(2021- yil yanvar-iyun)



Hududlar bo‘yicha yuk aylanmasining yuqori ulushi bo‘yicha yetakchi o‘rinni Qarshi (10,9 foiz) shahri egalladi. Shu bilan birga eng yuqori ko‘rsatkich Shahrisabz shahar (7,9 foiz), Dehqonobod tumani (7,6 foiz), G‘uzor tumani (7,4 foiz), Shahrisabz (6,9 foiz) tumanlarida kuzatildi.