



**Doimiy aholi soni<sup>1)</sup>**  
(2021- yil 1- oktabr holatiga, ming kishi)

	<i>Tashkil topgan sana</i>	<i>Jami aholi</i>	<i>shu jumladan:</i>	
			<i>shahar aholisi</i>	<i>qishloq aholisi</i>
<b>Viloyat bo'yicha:</b>	<b>1926- yil</b>	<b>3388,9</b>	<b>1453,3</b>	<b>1935,6</b>
<i>shaharlar:</i>				
Qarshi	13.05.1926 y.	282,5	282,5	-
Shahrisabz	16.05.2017 y.	142,2	142,2	-
<i>tumanlar:</i>				
G'uzor	29.09.1926 y.	211,0	49,5	161,5
Dehqonobod	31.08.1971 y.	152,3	28,8	123,5
Qamashi	31.12.1964 y.	279,0	66,0	213,0
Qarshi	01.10.1931 y.	257,4	93,5	163,9
Koson	29.09.1926 y.	295,7	155,3	140,4
Kitob	25.12.1968 y.	269,8	100,7	169,1
Mirishkor	25.04.2003 y.	123,4	46,4	77,0
Muborak	13.09.1978 y.	89,7	71,2	18,5
Nishon	06.03.1975 y.	158,3	95,8	62,5
Kasbi	16.10.1970 y.	202,9	78,0	124,9
Chiroqchi	22.02.1926 y.	428,8	100,9	327,9
Shahrisabz	29.09.1926 y.	226,3	54,6	171,7
Yakkabog'	29.09.1926 y.	269,6	87,9	181,7

<sup>1)</sup>dastlabki ma'lumot



### Viloyat bo'yicha aholi soni (2021- yil 1- oktabr holatiga)



2021- yil boshidan 53,5 ming kishiga ko'paydi yoki 1,6 % ga o'sdi



Shahar aholisi soni  
1453,3 ming kishi  
(jamiga nisbatan  
42,9 %)



Qishloq aholisi soni  
1935,6 ming kishi  
(jamiga nisbatan  
57,1 %)



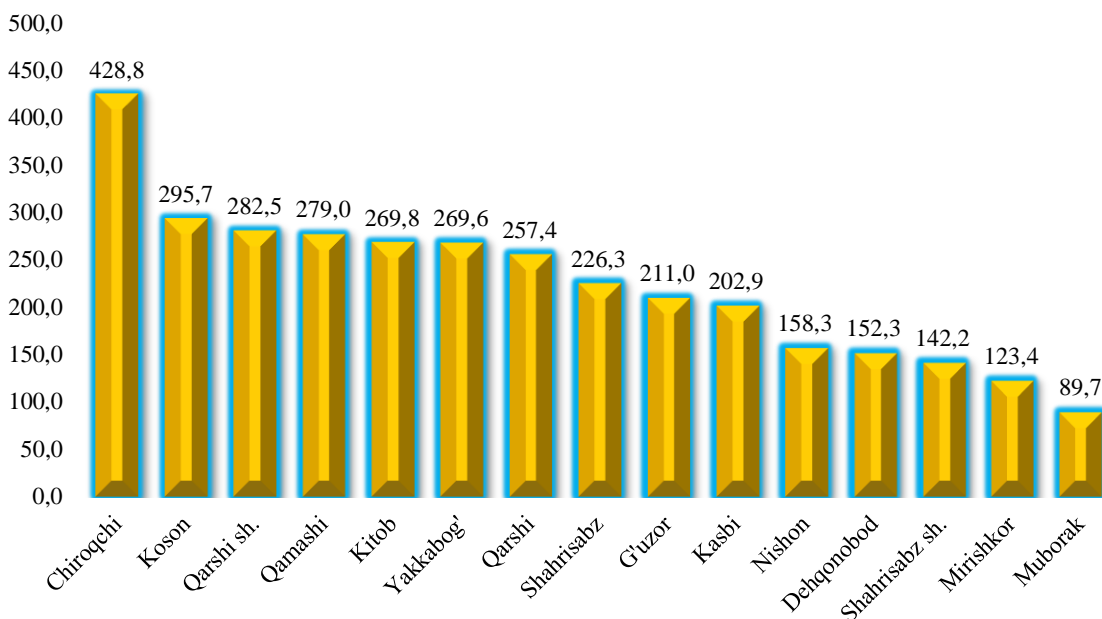
### Erkaklar va ayollar (2021- yil 1 oktabr holatiga)

Erkaklar 1715,2 ming  
kishi  
(jamidan 50,6 %)



Ayollar 1673,7 ming  
kishi  
(jamidan 49,4 %)

### Hududlar kesimida doimiy aholi sonining taqsimlanishi (2021- yil 1- oktabr holatiga, ming kishi dastlabki ma'lumot)



**Tumanlar kesimida doimiy aholi sonining o'tgan yilning shu davriga nisbatan taqqoslanishi**

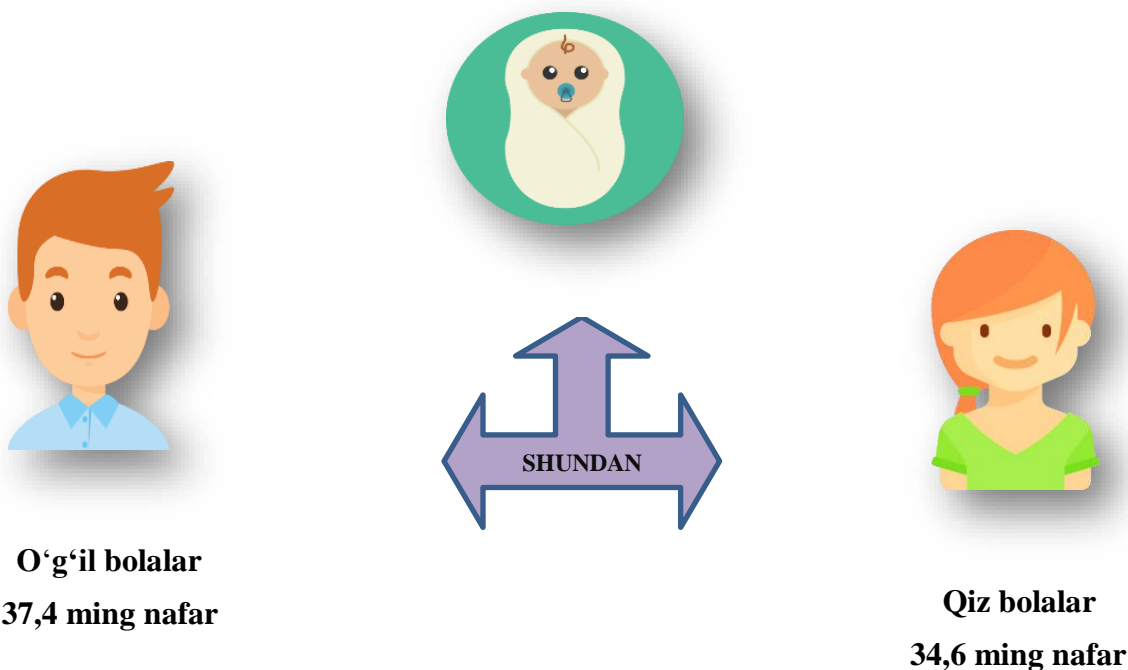
	<i>2020- yil 1- oktabr holatiga</i>	<i>2021- yil 1- oktabr holatiga</i>	<i>O'tgan yilga nisbatan o'sish sur'ati, %</i>
<b>Viloyat bo'yicha:</b>	<b>3317,8</b>	<b>3388,9</b>	<b>102,1</b>
<i>shaharlar</i>			
Qarshi sh.	277,3	282,5	101,9
Shahrisabz sh.	140,1	142,2	101,5
<i>tumanlar:</i>			
G'uzor	206,5	211,0	102,2
Dexqonobod	149,0	152,3	102,2
Qamashi	273,5	279,0	102,0
Qarshi	251,1	257,4	102,5
Koson	288,9	295,7	102,4
Kitob	265,2	269,8	101,7
Mirishkor	120,9	123,4	102,1
Muborak	87,8	89,7	102,2
Nishon	154,6	158,3	102,4
Kasbi	198,7	202,9	102,1
Chiroqchi	416,7	428,8	102,9
Shahrisabz	222,7	226,3	101,6
Yakkabog'	264,8	269,6	101,8

## 2021- yil yanvar-sentabrda aholining tabiiy harakati

	<i>kishi</i>			<i>har 1000 kishiga</i>	
	<i>2020- yil yanvar-sentabr</i>	<i>2021- yil yanvar-sentabr</i>	<i>o'sish, kamayish</i>	<i>2020- yil yanvar-sentabr</i>	<i>2021- yil yanvar-sentabr</i>
Tug'ilganlar	65506	72021	6515	26,5	28,6
O'lganlar	9875	11309	1434	4,0	4,5
Tabiiy o'sish	55631	60712	5081	22,5	24,1
Nikohlar	19395	18842	-553	7,9	7,5
Ajralishlar	1338	2044	706	0,5	0,8

### 2021- yil yanvar-sentabr oylarida tug'ilish

(viloyat bo'yicha jami 72,0 mingta bola tug'ilgan)



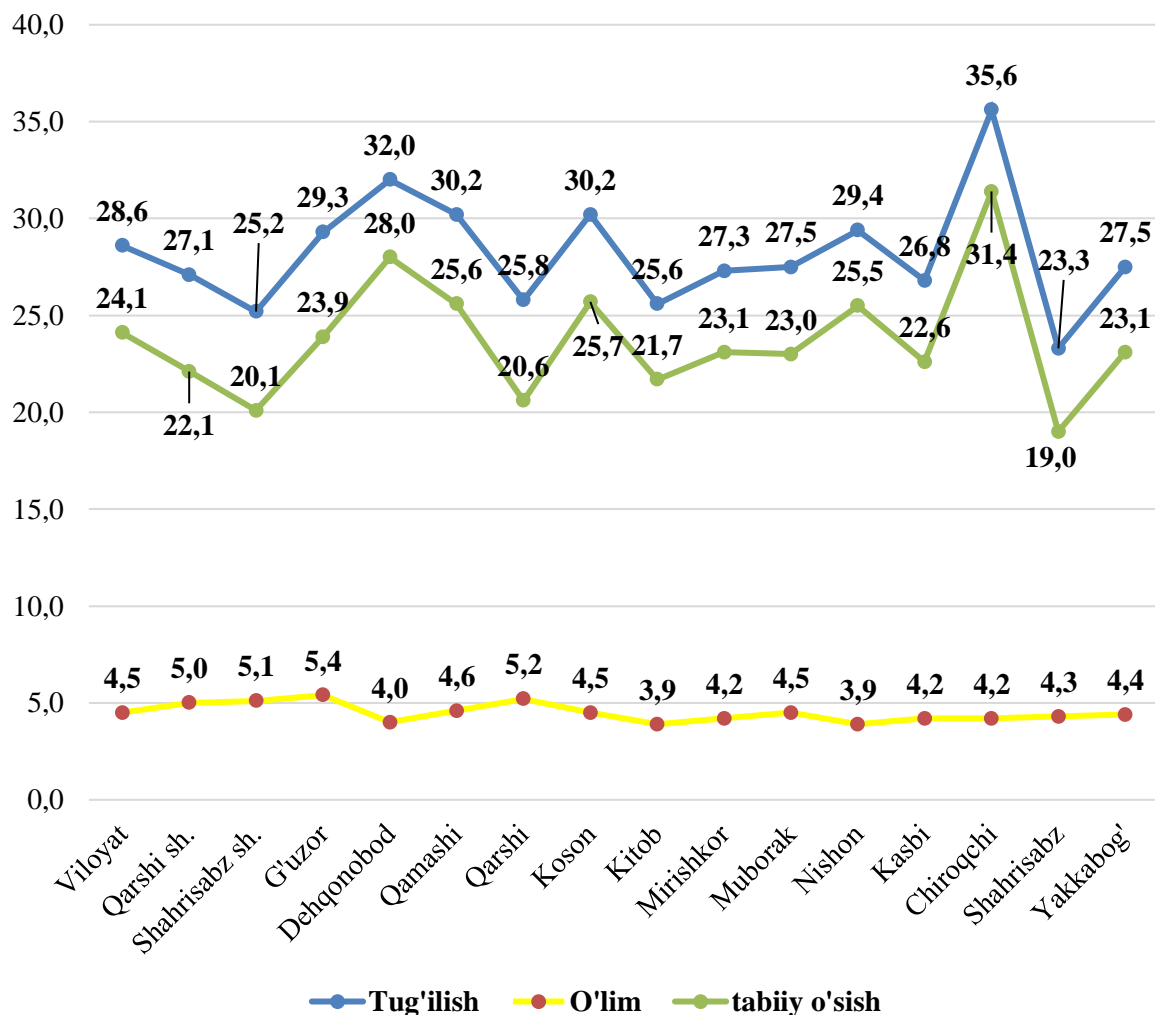
**Tug'ilish darajasi.** 2021- yilning yanvar-sentabr oylarida tug'ilganlar soni 72021 kishini tashkil qildi va 2020- yilning shu davriga (65506 kishi) nisbatan 6515 taga ko'paydi. Tug'ilish koeffitsiyenti mos ravishda 28,6 promilleni tashkil qildi.

Tug'ilish darajasining o'sishi viloyatning Shahrisabz shahri (21,1 dan 25,2 promillega), Qarshi shahri (21,4 dan 27,1 promillega), Dehqonobod (27,8 dan 32,0 promillega), Koson tumani (26,6 dan 30,2 promillega), Chiroqchi (31,8 dan 35,6 promillega) tumanlarida kuzatildi.

**O'lim darajasi.** 2021- yilning yanvar-sentabr oylarida o'lganlar soni 11309 kishini tashkil qildi va 2020- yilning shu davriga (9875 kishi) nisbatan 1434 taga ko'paydi. Mos ravishda o'lim koeffitsiyenti 4,5 promilleni tashkil qildi. (2020- yil yanvar-sentabr oylarida 4,0 promille).

### 2021- yil yanvar-sentabr oylarida aholining tabiiy harakati

(har 1000 aholiga nisbatan promille)



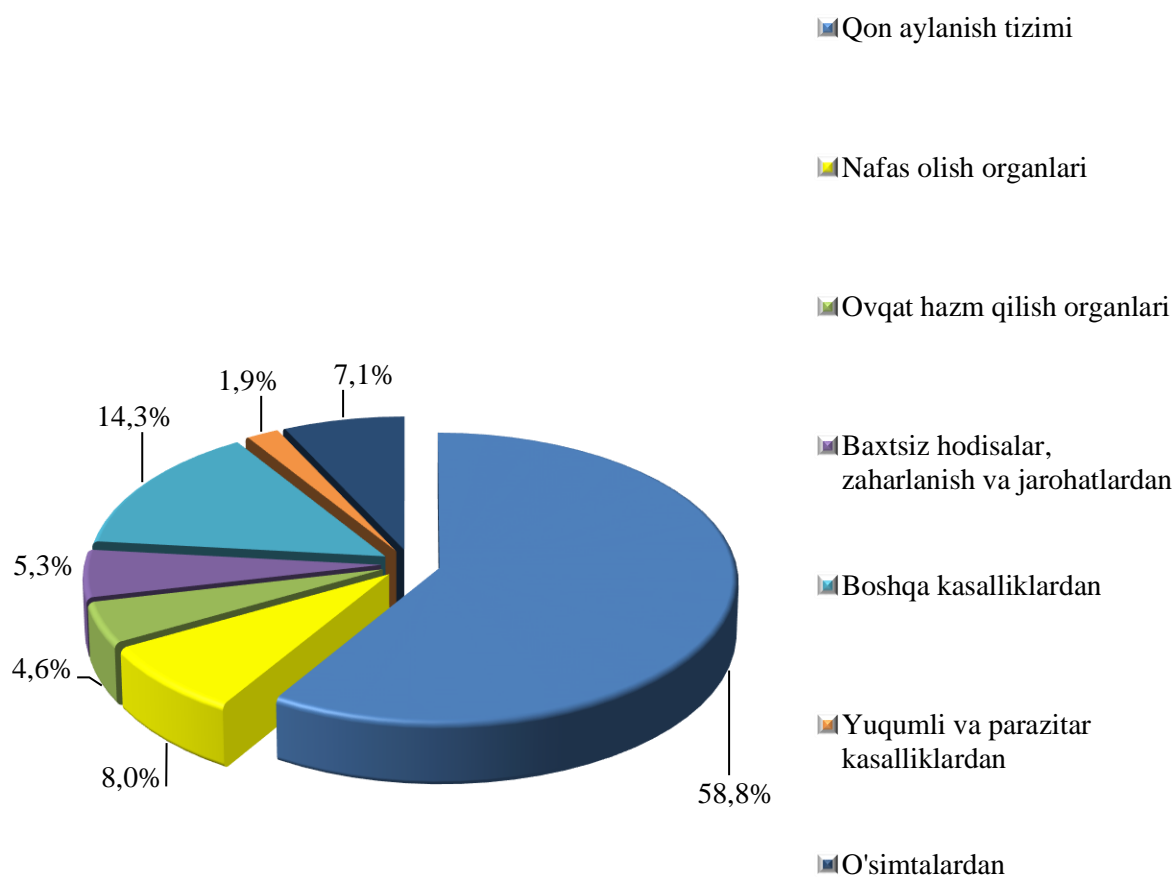
O'lganlar sonining kamayishi Kasbi tumani (4,3 dan 4,2 promillega) o'sishi Chiroqchi (3,4 dan 4,2 promillega), Shahrisabz (3,5 dan 4,3 promillega), Koson shahri (3,7 dan 4,5 promillega) da kuzatildi.

Vafot etganlar umumiy sonidan 58,8 foizi qon aylanish tizimi kasalliklaridan; 7,1 foizi o'simta kasalliklaridan, 4,6 foizi ovqat hazm qilish organlari kasalliklaridan, 8,0 foizi nafas olish organlari kasalliklaridan, 5,3 foizi baxtsiz hodisa, zaharlanish jarohlardan, 1,9 yuqumli va parazitlar kasalliklaridan va 14,3 boshqa kasalliklaridan vafot etgan.

Dastlabki ma'lumotlarga ko'ra, 2021- yilning yanvar-sentabr oylarida bir yoshga to'lmagan 550 ta bolalar o'limi kuzatildi.

Bir yoshgacha o‘lgan bolalarning umumiy sonidan 57,8 foizi perinatal davrda yuzaga keladigan holatlardan, 25,6 foizi nafas olish organlari kasalliklaridan, 0,7 foizi tug‘ma anomaliyalardan, 0,9 yuqumli va parazitlar kasalliklaridan, 1,8 foizi baxtsiz hodisa, zaharlanish jarohatlardan, 0,7 foizi ovqat hazm qilish organlari kasalliklaridan va 12,5 boshqa kasalliklaridan vafot etgan.

**Asosiy o'lim sabablari  
(2021- yil yanvar-sentabr oylarida)**



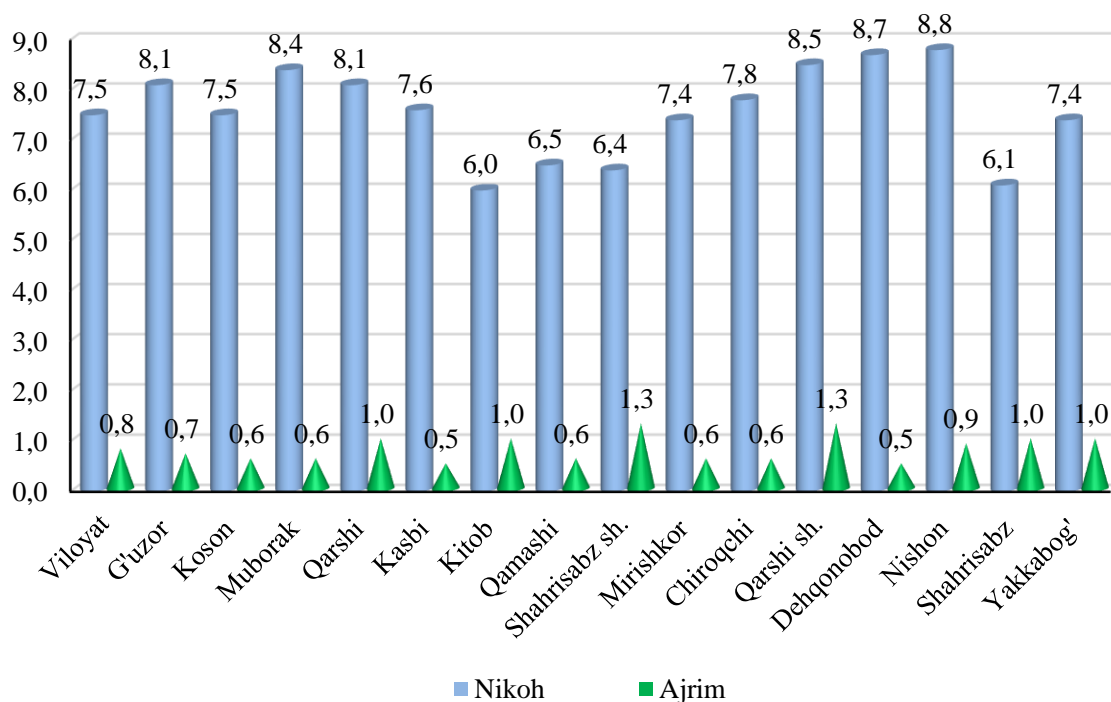
**Aholining tabiiy harakati koeffitsiyentlari**  
(2021- yil yanvar-sentabr oylarida, 1000 aholi soniga)

	<i>Tug‘ilganlar</i>		<i>O‘lganlar</i>		<i>Aholining tabiiy o‘sishi</i>	
	<i>2020- yil yanvar-sentabr</i>	<i>2021- yil yanvar-sentabr</i>	<i>2020- yil yanvar-sentabr</i>	<i>2021- yil yanvar-sentabr</i>	<i>2020- yil yanvar-sentabr</i>	<i>2021- yil yanvar-sentabr</i>
<b>Viloyat bo‘yicha:</b>	<b>65506</b>	<b>72021</b>	<b>9875</b>	<b>11309</b>	<b>55631</b>	<b>60712</b>
<i>shaharlar:</i>						
Qarshi	4425	5689	987	1057	3438	4632
Shahrisabz	2210	2668	401	538	1809	2130
<i>tumanlar:</i>						
G‘uzor	4362	4582	655	838	3707	3744
Dehqonobod	3084	3610	405	451	2679	3159
Qamashi	5843	6250	825	946	5018	5304
Qarshi	4659	4925	902	991	3757	3934
Koson	5707	6612	790	993	4917	5619
Kitob	4972	5141	715	775	4257	4366
Mirishkor	2338	2501	357	386	1981	2115
Muborak	1717	1832	293	300	1424	1532
Nishon	3083	3447	441	456	2642	2991
Kasbi	3867	4030	631	632	3236	3398
Chiroqchi	9844	11291	1038	1337	8806	9954
Shahrisabz	3947	3926	579	728	3368	3198
Yakkabog‘	5448	5517	856	881	4592	4636



**Nikohlar va ajralishlar.** 2021- yilning yanvar-sentabr oylarida FHDYo organlarida 18842 ta nikohlar va 2044 ta ajralishlar ro'yxatga olindi. Ming aholiga nisbatan 7,5 promille nikoh (2020- yilning tegishli davrida 7,9 promille) ajralishlar 0,8 promille (2020- yilning tegishli davrida 0,5 promille) to'g'ri keladi.

**2021- yil yanvar-sentabr holatiga nikoh va ajrim koeffitsiyenti**  
(har 1000 aholiga nisbatan promille)



Nikoh tuzish koeffitsiyentining sezilarli darajada o'sish Yakkabog (6,5 dan 7,4 promillega), Dehqonobod (6,8 dan 8,7 promillega), Nishon (6,9 dan 8,8 promillega), Qarshi shahri (6,8 dan 8,5 promillega) tumanlarda kuzatildi.

**Tuzilgan nikohlar va nikohdan ajralishlar soni**

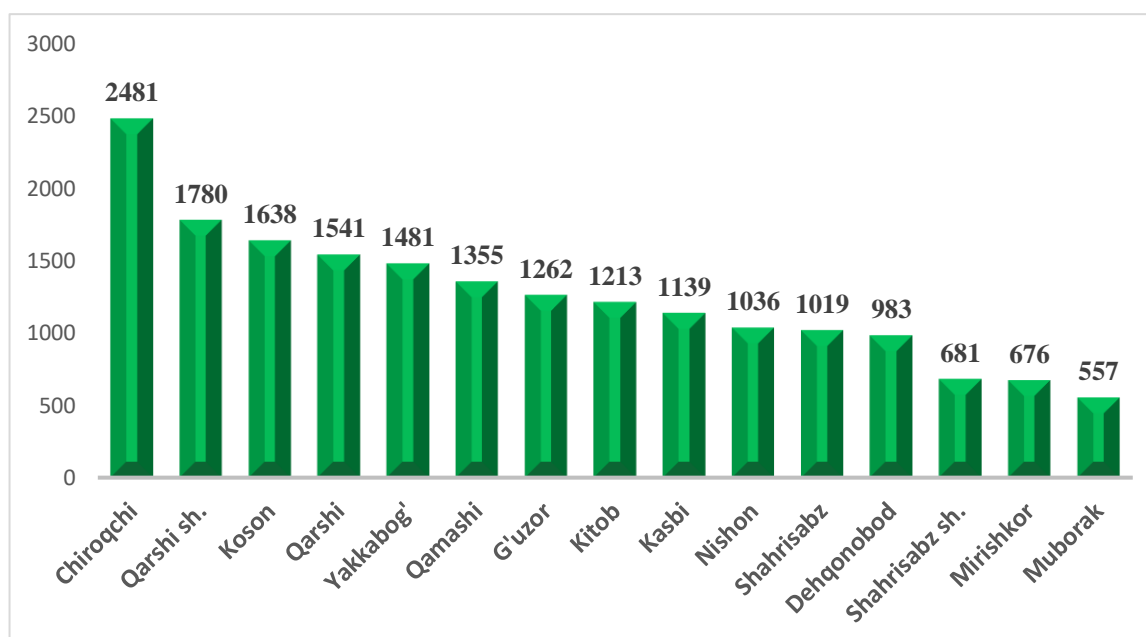
(birlik)

	Tuzilgan nikohlar		Nikohdan ajralishlar	
	2020- yil yanvar-sentabr	2021- yil yanvar-sentabr	2020- yil yanvar-sentabr	2021- yil yanvar-sentabr

<b>Viloyat bo'yicha:</b>	<b>19395</b>	<b>18842</b>	<b>1338</b>	<b>2044</b>
<i>shaharlar:</i>				
Qarshi	1409	1780	217	266
Shahrisabz	882	681	96	139
<i>tumanlar:</i>				

	<i>Tuzilgan nikohlar</i>		<i>Nikohdan ajralishlar</i>	
	<i>2020- yil yanvar-sentabr</i>	<i>2021- yil yanvar-sentabr</i>	<i>2020- yil yanvar-sentabr</i>	<i>2021- yil yanvar-sentabr</i>
G'uzor	1424	1262	71	111
Dehqonobod	754	983	51	62
Qamashi	1686	1355	80	116
Qarshi	1715	1541	98	187
Koson	1973	1638	102	139
Kitob	1654	1213	147	192
Mirishkor	698	676	28	51
Muborak	588	557	46	42
Nishon	795	1036	55	108
Kasbi	1248	1139	64	81
Chiroqchi	2268	2481	107	180
Shahrisabz	1018	1019	91	162
Yakkabog'	1283	1481	85	208

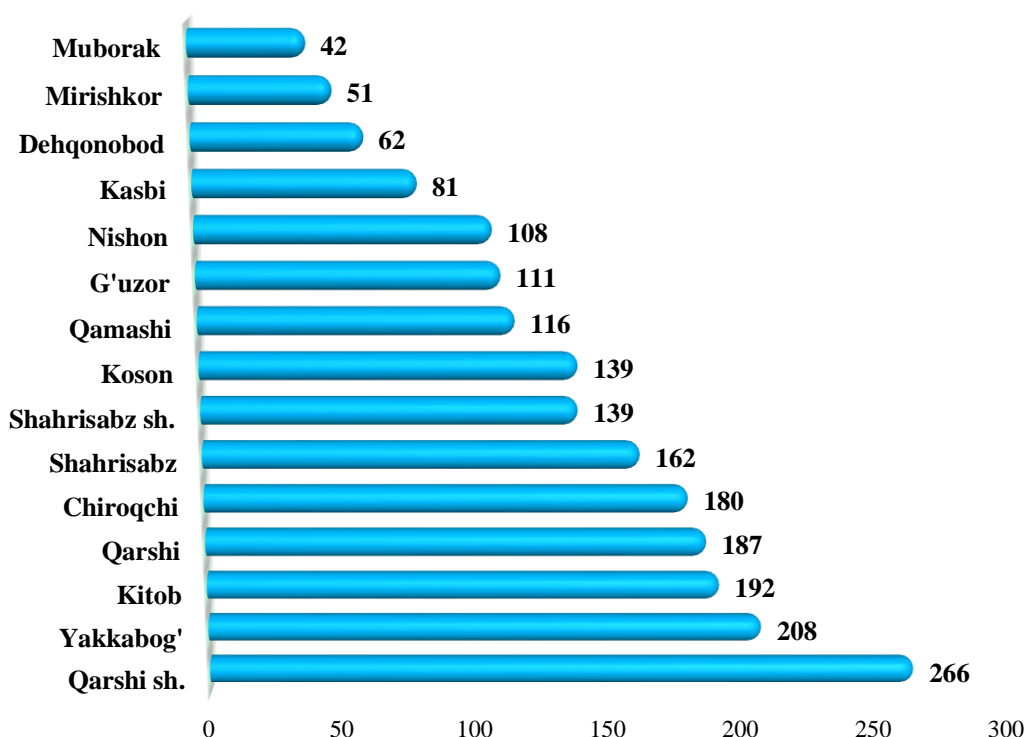
**Hududlar kesimida 2021- yilning yanvar-sentabr oylarida nikohlar soni, birlik**



**Nikoh.** Dastlabki ma'lumotlarga ko'ra, hududlar bo'yicha eng yuqori nikoh tuzish darajasi Chiroqchi 2481 ta, Qarshi shahri 1780 ta, Koson 1638 ta va Qarshi tumani 1541 taga to'g'ri keladi.

Tumanlar bo'yicha eng kam nikoh tuzish darajasi 557 ta Muborak tumani, 676 ta Mirishkor tumani va 681 ta Shahrisabz shahriga to'g'ri keladi.

**Tumanlar kesimida 2021- yilning yanvar-sentabr oylarida nikohdan ajralishlar soni bo'yicha taqsimlanishi, birlik**



**Ajrim.** Dastlabki ma'lumotlarga ko'ra, hududlar bo'yicha eng yuqori nikohdan ajralishlar darajasi 266 ta Qarshi shahri, 208 ta Yakkabog', 192 ta Kitob tumanlariga to'g'ri keladi.

Tumanlar bo'yicha eng kam nikohdan ajralishlar darajasi 42 ta Muborak, 51 ta Mirishkor va 62 ta Dehqonobod tumanlariga to'g'ri keladi.

**Migratsiya.** Dastlabki ma'lumotlarga ko'ra, 2021- yilning yanvar-sentabr oylarida viloyat bo'yicha ko'chib kelganlar soni 9151 kishini, 2021- yilning shu davri mobaynida ko'chib ketganlar soni esa 16360 ming kishini tashkil qildi. Migratsiya qoldig'i minus 7209 ming kishiga (2020- yilning shu davrida minus 17352 ming kishi) teng bo'ldi.

Eng katta minus qoldiqlar Yakkabog' (minus 1194 kishi), Kitob (minus 999 kishi) Chiroqchi (minus 990 kishi), Qamashi (minus 905 kishi) tumanlarida kuzatildi.

## Aholining migratsiya ko'rsatkichlari

(kishi)

	<i>Kelganlar</i>		<i>Ketganlar</i>		<i>Migratsiya saldos</i>	
	<i>2020- yil yanvar-sentabr</i>	<i>2021- yil yanvar-sentabr</i>	<i>2020- yil yanvar-sentabr</i>	<i>2021- yil yanvar-sentabr</i>	<i>2020- yil yanvar-sentabr</i>	<i>2021- yil yanvar-sentabr</i>
<b>Viloyat bo'yicha:</b>	<b>6715</b>	<b>9151</b>	<b>24067</b>	<b>16360</b>	<b>-17352</b>	<b>-7209</b>
<i>shaharlar:</i>						
Qarshi	1467	2208	2409	2563	-942	-355
Shahrisabz	224	601	1024	1048	-800	-447
<i>tumanlar:</i>						
G'uzor	204	312	789	713	-585	-401
Dehqonobod	142	7	677	665	-535	-658
Qamashi	256	332	2502	1237	-2246	-905
Qarshi	1277	1848	1160	992	117	856
Koson	343	370	755	938	-412	-568
Kitob	366	346	3228	1345	-2862	-999
Mirishkor	181	189	365	384	-184	-195
Muborak	170	312	355	404	-185	-92
Nishon	583	735	969	933	-386	-198
Kasbi	250	301	592	660	-342	-359
Chiroqchi	173	446	2548	1436	-2375	-990
Shahrisabz	590	733	3246	1437	-2656	-704
Yakkabog'	489	411	3448	1605	-2959	-1194