

## VII. KORXONA VA TASHKILOTLARNING MOLIYAVIY NATIJALARI <sup>1)</sup>

**Foyda.** Hisobot ma'lumotlariga ko'ra, 2021- yilning yanvar-avgust oylarida iqtisodiyot tarmoqlarida korxonalar va tashkilotlar tomonidan 1731,5 mlrd. so'm miqdorda yakuniy moliyaviy natija olindi.

2020- yilning shu davriga nisbatan solishtirganimizda, foyda hajmi 3 033,9 mlrd. so'mga ko'paygan.

### 2021- yilning yanvar-avgust oylarida iqtisodiy faoliyat turlari bo'yicha yirik tijorat tashkilotlarining yakuniy moliyaviy natijalari

	<i>Foyda, zarar (-), mln. so'm</i>	<i>2020- yilning yanvar-avgustiga nisbatan foizda</i>
<b>Jami</b>	<b>1731464,1</b>	-
Tog'-kon sanoati va ochiq konlarni ishlash	778832,1	-
Ishlab chiqaradigan sanoat	196862,8	-
Elektr, gaz, bug' bilan ta'minlash va havoni konditsiyalash	717719,1	-
Kanalizatsiya, chiqindilarni yig'ish, ishlov berish, yo'qotish	168,0	-
Qurilish	11557,6	-
Savdo	13707,5	115,1
Tashish va saqlash	21120,8	4,9 m.
Yashash va ovqatlanish bo'yicha xizmatlar	382,9	2,2 m.
Axborot va aloqa	-	-
Ko'chmas mulk bilan operatsiyalar	607,4	7,7
Professional, ilmiy va texnik faoliyat	16,2	8,7 m.
Boshqarish bo'yicha faoliyat va yordamchi xizmatlar ko'rsatish	22,0	117,4
Sog'liqni saqlash va ijtimoiy xizmatlar ko'rsatish	128,1	39,3
Boshqalar	-9660,4	-

<sup>1)</sup> Byudjet va boshqa notijorat tashkilotlar, mahsulot ishlab chiqaruvchi qishloq xo'jalik korxonalar, fermer va dehqon xo'jaliklari, sug'urta tashkilotlari, banklar, kichik korxonalar va mikrofirmalarsiz.

Iqtisodiy faoliyat turlari bo'yicha tahliliy ma'lumotlar shuni ko'rsatmoqdaki, yirik tashkilotlarda ko'rilgan foydaning asosiy qismini Tog'-kon sanoati va ochiq konlarni ishlash 778,8 mlrd. so'm, ishlab chiqarish sanoati 196,9 mlrd. so'm, elektr, gaz, bug' bilan ta'minlash va havoni konditsiyalash 717,7 mlrd. so'm sohalari hissasiga to'g'ri keldi.

**Qashqadaryo viloyatida yirik tijorat tashkilotlarining yanvar-avgust oylarida hududlar kesimida yakuniy moliyaviy natijalari**

	<i>Foyda, zarar (-), mln. so'm</i>	<i>2020- yilning yanvar-avgustiga nisbatan foizda</i>
<b>Viloyat bo'yicha:</b>	<b>1731464,1</b>	<b>-</b>
<i>shaharlar</i>		
Qarshi	46204,5	80,3
Shahrisabz	12879,5	87,6
<i>tumanlar:</i>		
G'uzor	774147,8	-
Dehqonobod	1331,8	3,0 m.
Qamashi	293,1	195,1
Qarshi	156007,4	-
Koson	19368,3	73,1
Kitob	725,8	111,4
Mirishkor	1460,1	61,8
Muborak	2302,1	16,2
Nishon	719460,8	-
Kasbi	-42102,3	-
Chiroqchi	27668,0	4,6 m.
Shahrisabz	5846,3	83,0
Yakkabog'	5870,9	45,2



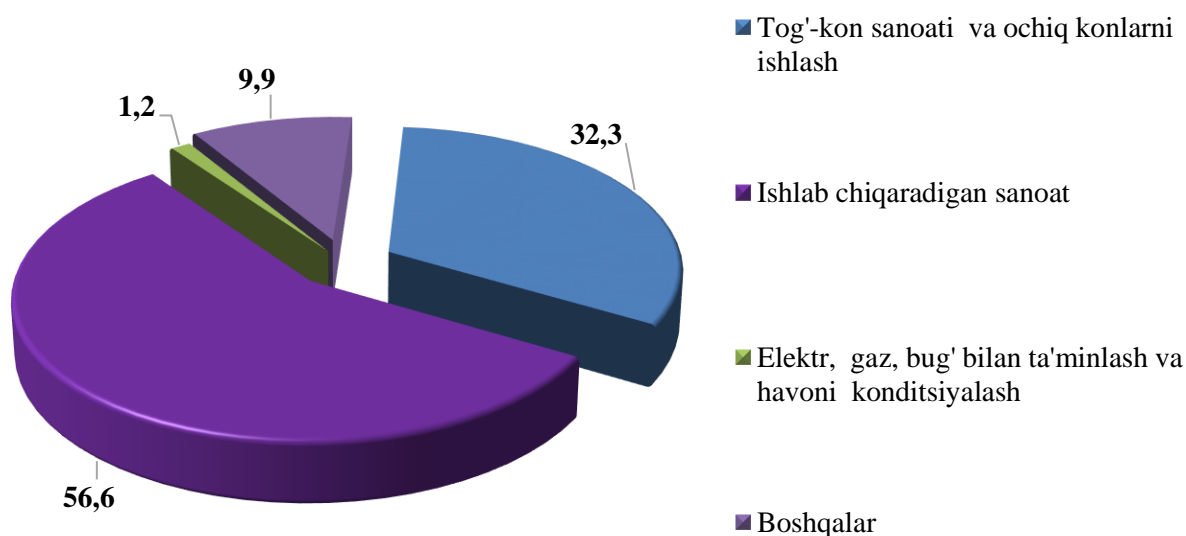
Hududlar kesimida foydaning asosiy qismi G‘uzor 774,1 mlrd. so‘m (jami foydaning 44,7 %), Nishon 719,5 mlrd. so‘m (41,5 %) va Qarshi t. 156,0 mlrd. so‘m (9.0 %) tumanlarda tashkil etadi.

**Zararlar.** 2021- yilning yanvar-avgust oylarida 14 ta yirik korxonalar va tashkilotlar 131,0 mlrd. so‘m zarar bilan faoliyatini yakunladi.

Zararning asosiy qismi tog‘-kon sanoati va ochiq konlarni ishlash – 42,3 mlrd. so‘m (32,3 %), Ishlab chiqaradigan sanoat – 74,1 mlrd. so‘m (56,6 %), Elektr, gaz, bug‘ bilan ta‘minlash va havoni konditsiyalash 1,6 mlrd. so‘m (1,2 %) ga vazirlik va korxonalar tarkibiga kiruvchi korxonalar hissasiga to‘g‘ri keldi.

### 2021- yilning yanvar-avgustda zarar ko‘rgan korxonalar va tashkilotlarning moliyaviy natijalari

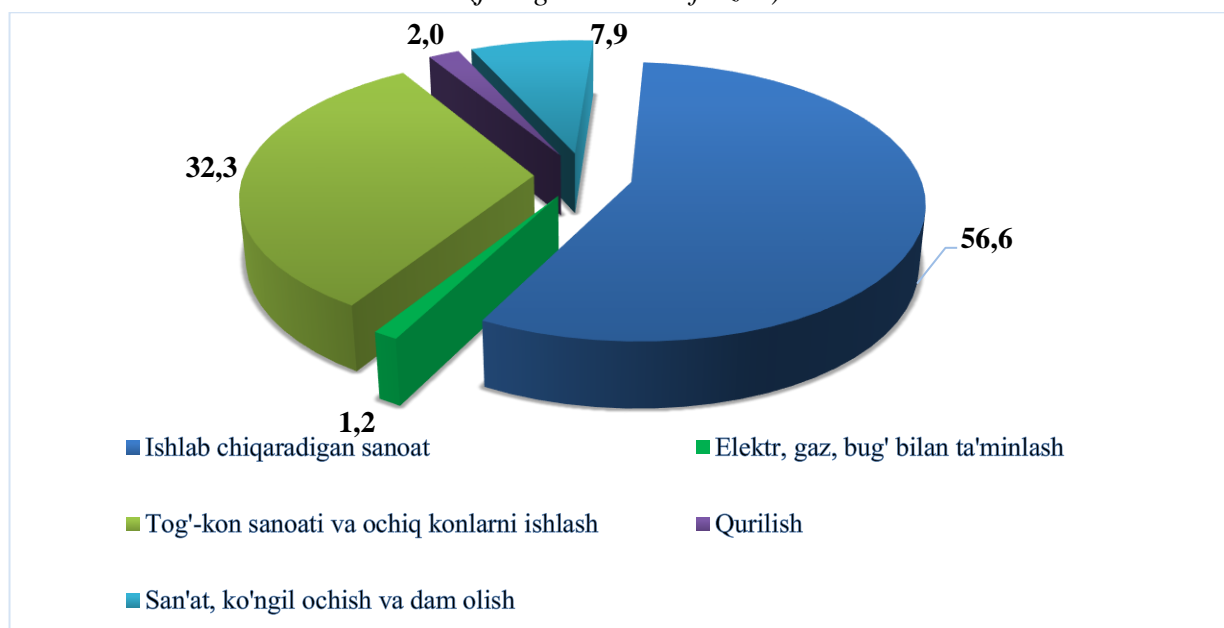
(jamiga nisbatan foizda)



**2021- yilning yanvar-avgustida iqtisodiy faoliyat turlari bo'yicha zarar ko'rgan yirik korxonalar va tashkilotlarning moliyaviy natijalari**

	<i>korxonalar soni</i>	<i>zarar summasi</i>	
		<i>mln. so'm</i>	<i>jamiga nisbatan foizda</i>
<b>Jami</b>	<b>14</b>	<b>130988,7</b>	<b>100,0</b>
Ishlab chiqaradigan sanoat	5	74077,1	56,6
Suv bilan taminlash kanalizatsiya tizimi chiqindilarni yig'ish va utilizatsiya qilish	1	20,1	-
Tashish va saqlash	-	-	-
Tog'-kon sanoati va ochiq konlarni ishlash	1	42295,8	32,3
Ulgurji va chakana savdo; motorli transport vositalari va motosikllarni ta'mirlash	1	29,6	-
Elektr, gaz, bug' bilan ta'minlash	2	1617,7	1,2
Qurilish	2	2627,8	2,0
San'at, ko'ngil ochish va dam olish	1	10314,1	7,9
Yashash va ovqatlanish bo'yicha xizmatlar	1	6,5	-

**2021- yilning yanvar-avgustida iqtisodiy faoliyat turlari bo'yicha zarar ko'rgan yirik korxonalar va tashkilotlarning moliyaviy natijalari**  
(jamiga nisbatan foizda)



Zararlarning asosiy qismi san'at, ko'ngil ochish va dam olish – 10314,1 mln. so'm (7,9 %), Ishlab chiqaradigan sanoat – 74077,1 mln. so'm (56,6 %), tog'-kon sanoati va ochiq konlarni ishlash -42295,8 mln. so'm (32,3 %) sohalariga to'g'ri keldi.

**2021- yilning yanvar-avgustida hududlar kesimida zarar ko'rgan yirik korxonalar va tashkilotlarning moliyaviy natijalari**

	<i>korxonalar soni</i>	<i>zarar ko'rgan korxonalarning ulushi, % da</i>	<i>zarar summasi, mln.so'm</i>
<b>Viloyat bo'yicha:</b>	<b>14</b>	<b>100,0</b>	<b>130988,7</b>
<i>shaharlar</i>			
Qarshi	7	10,6	13848,1
Shahrisabz	-	-	-
<i>tumanlar:</i>			
G'uzor	2	32,3	42302,3
Dehqonobod	-	-	-
Qamashi	-	-	-
Qarshi	-	-	-
Koson	1	1,2	1510,0
Kitob	-	-	-
Mirishkor	1	0,1	172,0
Muborak	-	-	-
Nishon	-	-	-
Kasbi	2	55,7	72968,2
Chiroqchi	-	-	-
Shahrisabz	-	-	-
Yakkabog'	1	0,1	188,1

**Yirik korxonalar va tashkilotlarning debitorlik va kreditorlik qarzdorligi holati<sup>1)</sup>**

2021- yil 1- sentabr holatiga debitor qarzdorlikning umumiy hajmi 8806,7 mlrd. soʻmni tashkil qildi, shundan muddati oʻtgan 129,0 mlrd. soʻmni tashkil etdi.

Muddati oʻtgan debitor qarzdorlik 2020- yilning 1- sentabriga nisbatan solishtirganimizda 9,2 martaga koʻpaygan, jami debitor qarzdorlik oʻtgan yilga nisbatan 146,0 foizga koʻpaygan.

**Yirik tijorat korxonalarida 2021- yil 1- sentabr holatiga iqtisodiy faoliyat turlari boʻyicha muddati oʻtgan debitor qarzdorlikning tarkibi**

	<i>jami, mln.soʻm</i>	<i>undan:</i>			<i>muddati oʻtgan qarzdor- likning ulushi, %da</i>
		<i>xaridor va buyurtma- chilar</i>	<i>etkazib beruvchi- larga va pudratchi- larga berilgan avanslar</i>	<i>ichki idora-viy</i>	
<b>Jami</b>	<b>129053,5</b>	<b>67411,7</b>	<b>4133,6</b>	<b>-</b>	<b>100,0</b>
Tashish va saqlash	138,3	138,3	-	-	0,1
Ishlab chiqaradigan sanoat	20631,6	8700,9	496,2	-	16,0
Elektr, gaz, bugʻ bilan taʼminlash va havoni konditsiyalash	2749,0	2749,0	-	-	2,1
Suv bilan taʼminlash; kanalizatsiya tizimi, chiqindilarni yigʻish va utilizatsiya qilish	11151,2	11151,2	-	-	8,6
Boshqalar	94383,4	44672,3	3637,4	-	73,2

<sup>1)</sup>Byudjet va boshqa notijorat tashkilotlar, mahsulot ishlab chiqaruvchi qishloq xoʻjalik korxonalar, fermer va dehqon xoʻjaliklari, sugʻurta tashkilotlari, banklar, kichik korxonalar va mikrofirmalarsiz.

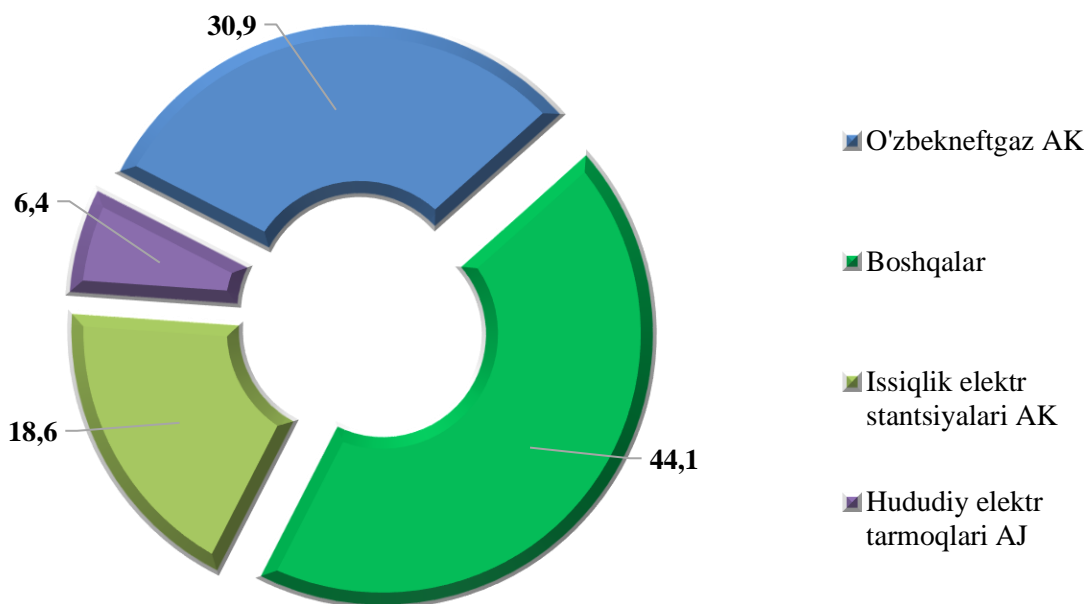


**Qashqadaryo viloyatining yirik tijorat korxonalarida 2021- yil 1- sentabr holatiga iqtisodiy faoliyat turlari bo'yicha muddati o'tgan kreditor qarzdorlikning tarkibi**

	Jami, mln. so'm	undan:					Muddati o'tgan qarzdorlikning ulushi, % da
		etkazib beruvchilar va pudrat-chilarga	Byudjetga to'lovlar	Mehnatga haq to'lash bo'yicha qarzlar	davlat maqsadli fondlariga to'lovlar	ichki idoraviy	
<b>Jami</b>	<b>86178,4</b>	<b>1879,5</b>	<b>291,1</b>	<b>910,1</b>	<b>1606,4</b>	<b>-</b>	<b>100,0</b>
Ishlab chiqaradigan sanoat	338,7	338,7	-	-	-	-	0,4
Elektr, gaz, bug' bilan ta'minlash va havoni konditsiyalash	1923,1	-	110,5	614,4	1184,9	-	2,2
Kanalizatsiya, chiqindilarni yig'ish va ishlov berish	1552,7	655,0	180,6	295,7	421,5	-	1,8
Ulgurji va chakana savdo; motorli transport vositalari va motosikllarni ta'mirlash	81238,8	-	-	-	-	-	94,3
Boshqalar	1125,1	885,8	-	-	-	-	1,3

2021- yil 1- sentabr holatiga iqtisodiyot tarmoqlari, hududlarda va idoralarda muddati o'tgan kreditorlik qarzdorlik, muddati o'tgan debitorlik qarzdorlikdan 66,8 foizga kamaygan.

**2021- yil 1- sentabr holatiga vazirlik va idoralarning debitor qarzdorligi**  
(jamiga nisbatan foizda)



**2021- yil 1- sentabr holatiga vazirlik va idoralarning kreditor qarzdorligi**  
(jamiga nisbatan foizda)

