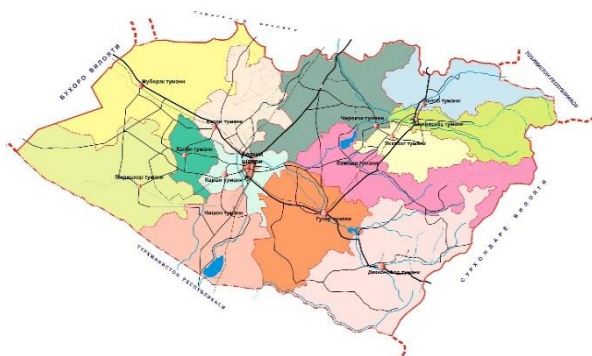


## Х. ДЕМОГРАФИК ҲОЛАТ



Қашқадарё вилояти 1926 йилда ташкил топган бўлиб, Ўзбекистон Республикасининг маъмурий-ҳудудий бирлиги ҳисобланади.

Қашқадарё вилояти Ўзбекистон Республикасининг жанубий қисмида жойлашган бўлиб, майдони 28 567 кв. км.

Вилоятда 21 та ҚФЙ ва 748 та МФЙ жойлашган ва уларнинг ҳудудида 3280,1

минг аҳоли истиқомат қилади, аҳоли зичлиги 1 кв. км. га 114,2 кишига тўғри келади.

Қашқадарё вилояти маъмурий ҳудудий таркиби бўйича 2 та вилоятга бўйсунувчи шаҳар ва 13 та туманга бўлинган.

Қарши ва Шаҳрисабз шаҳарлари вилоятга, Ғузор, Қамаш, Қарши, Косон, Китоб, Муборак, Нишон, Чироқчи, Шаҳрисабз, Яққабоғ шаҳарлари туманга бўйсунди.

Маъмурий маркази - Қарши шаҳри аҳолиси 275,0 минг киши.

Қашқадарё вилояти Туркменистон ва Тожикистон давлатлари билан чегарадош, умумий давлат чегараси 313,2 км. бўлиб, улардан Туркменистон Республикаси билан 253,3 км, Тожикистон Республикаси билан 59,9 км.

### Чегара ҳудуди

Қашқадарё вилояти Самарқанд вилояти билан (276 км), Қарши вилояти билан (98,3 км), Навоий вилояти билан (12,5 км), Сурхондарё вилояти билан (193,8 км), Тожикистон Республикаси билан (59,9 км) ва Туркменистон Республикаси билан (253,3 км).

Қашқадарё вилоятининг қўшни давлатлар билан чегарадош ҳудудлари (жами 313,2 км) ҳақида.

Қашқадарё вилояти Туркменистон Республикаси билан жами 253,3 км. чегарадош Шундан, Нишон тумани **75,7** км чегара ҳудуди **Туркменистон Республикасининг** Лебап вилояти Туркманбоши этирафи тумани билан;

Деҳқонобод тумани **75,9** км. Чегара ҳудуди **Туркменистон Республикасининг** Лебап вилояти Чоршанбе ва Дўстлик туманлари билан;

Миришкор тумани **79,5** км. чегара ҳудуди **Туркменистон Республикасининг** Лебап вилояти Хўжанбас тумани билан;

Ғузор тумани **22,2** км. чегара ҳудуди Туркменистон **Республикасининг** Чоржў вилояти Давлатли тумани Сардоба жамоа хўжалиги Чурдул қишлоғи билан чегарадош ҳисобланади.

Шунингдек, вилоят **Тожикистон Республикаси** билан жами **59,9** км. чегарадош Шундан, Шаҳрисабз туманининг **18,5** км. чегара ҳудуди **Тожикистон Республикасининг** Сўғд вилояти Панжикент тумани Роғич ва Мағён қишлоқлари билан;

Китоб туманининг **41,4** км. чегара ҳудуди **Тожикистон Республикасининг** Сўғд вилояти Панжикент тумани билан чегарадош.

Дастлабки маълумотларга кўра, 2020 йилнинг 1 январь ҳолатига вилоятда доимий аҳоли сони 3280,1 минг кишини ташкил қилди ва йил бошидан 67,0 минг кишига ёки 1,2 фоизга кўпайди.

**Доимий аҳоли сони<sup>1)</sup>**  
(2020 йил 1 январь ҳолатига, минг киши)

	Ташкил топган сана	Жами аҳоли	шу жумладан:	
			шаҳар аҳолиси	қишлоқ аҳолиси
<b>Вилоят бўйича:</b>	<b>1926 йил</b>	<b>3280,1</b>	<b>1410,3</b>	<b>1869,8</b>
<i>шаҳарлар:</i>				
Қарши	13.05.1926 й.	275,0	275,0	-
Шаҳрисабз	16.05.2017 й.	139,3	139,3	-
<i>туманлар:</i>				
Ўзгир	29.09.1926 й.	203,4	47,9	155,5
Дехқонобод	31.08.1971 й.	146,9	27,9	119,0
Қамаш	31.12.1964 й.	270,7	64,2	206,5
Қарши	01.10.1931 й.	247,3	90,6	156,7
Косон	29.09.1926 й.	284,4	149,1	135,4
Китоб	25.12.1968 й.	263,8	98,4	165,4
Миришкор	25.04.2003 й.	119,2	44,9	74,3
Муборак	13.09.1978 й.	86,5	68,7	17,8
Нишон	06.03.1975 й.	152,3	92,5	59,8
Касби	15.10.1970 й.	195,9	75,3	120,5
Чироқчи	22.02.1926 й.	410,2	97,7	312,5
Шаҳрисабз	29.09.1926 й.	221,9	53,2	168,7
Яккабўғ	29.09.1926 й.	263,3	85,6	177,7

<sup>1)</sup>дастлабки маълумот



Вилоят бўйича аҳоли сони  
(2020 йил 1 январь ҳолатига)



**3261,2  
МИНГ  
КИШИ**

**2019 йил бошидан 67,0 минг кишига кўпайди ёки 1,2 % га ўсди**



Шаҳар аҳолиси  
сони 1410,3 минг  
киши  
(жамига  
нисбатон 43,0 %)



Қишлоқ аҳолиси  
сони 1869,8 минг  
киши  
(жамига нисбатон  
57,0 %)



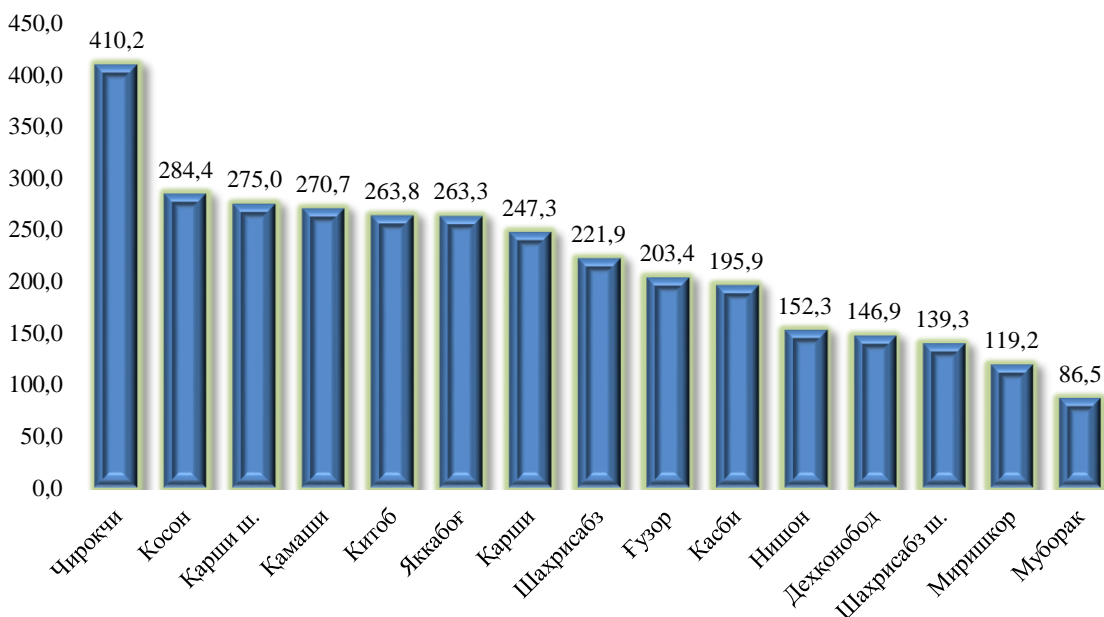
**Эркалар ва аёллар**  
(2020 йил 1 январь ҳолатига)

Эркалар 1657,6  
минг киши  
(жамидан 50,5 %)



Аёллар 1622,5 минг  
киши  
(жамидан 49,5 %)

**Худудлар кесимида доимий аҳоли сонининг тақсимланиши**  
(2020 йил 1 январь ҳолатига, минг киши дастлабки маълумот)



**Туманлар кесимида доимий аҳоли сонининг ўтган йилнинг шу даврига  
нисбатан таққосланиши**

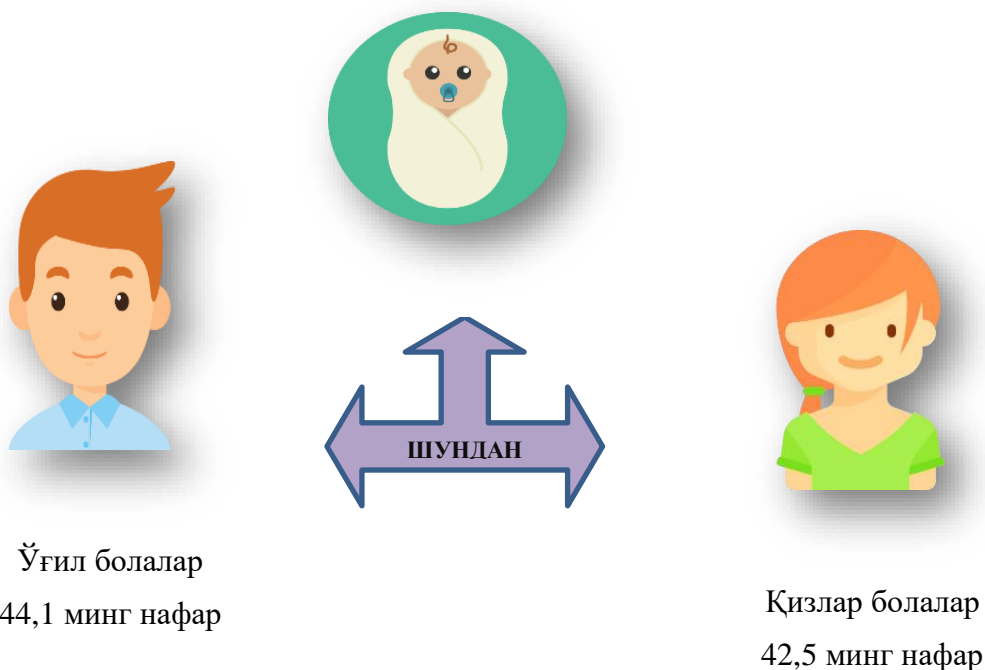
	<i>2019 йил 1 январь ҳолатига</i>	<i>2020 йил 1 январь ҳолатига</i>	<i>Ўтган йилга нисбатан ўсиш суръати, %</i>
<b>Вилоят бўйича:</b>	<b>3213,1</b>	<b>3280,1</b>	<b>102,1</b>
<i>шаҳарлар</i>			
Қарши ш.	270,7	275,0	101,6
Шаҳрисабз ш.	137,1	139,3	101,6
<i>туманлар:</i>			
Вузор	199,2	203,4	102,1
Дехқонобод	143,8	146,9	102,2
Қамаши	264,8	270,7	102,2
Қарши	241,9	247,3	102,2
Косон	278,3	284,4	102,2
Китоб	259,2	263,8	101,8
Миришкор	116,8	119,2	102,1
Муборак	84,8	86,5	102,0
Нишон	148,6	152,3	102,5
Касби	191,8	195,9	102,1
Чироқчи	399,8	410,2	102,6
Шаҳрисабз	218,4	221,9	101,6
Яккабоғ	257,9	263,3	102,1

## 2019 йил январь-декабрда аҳолининг табиий ҳаракати

	киши			ҳар 1000 кишига	
	2018 йил январь-декабрь	2019 йил январь-декабрь	ўсиш, камайиш	2018 йил январь-декабрь	2019 йил январь-декабрь
Туғилганлар	81919	86599	4680	25,8	26,7
Ўлганлар	13023	12731	-292	4,1	3,9
Табиий ўсиш	68896	73868	4972	21,7	22,8
Никоҳлар	31594	31175	-419	9,9	9,6
Ажралишлар	1626	1567	-59	0,5	0,5

### 2019 йил январь-декабрь ойларида туғилиш

(вилоят бўйича жами 86,6 мингта бола туғилган)



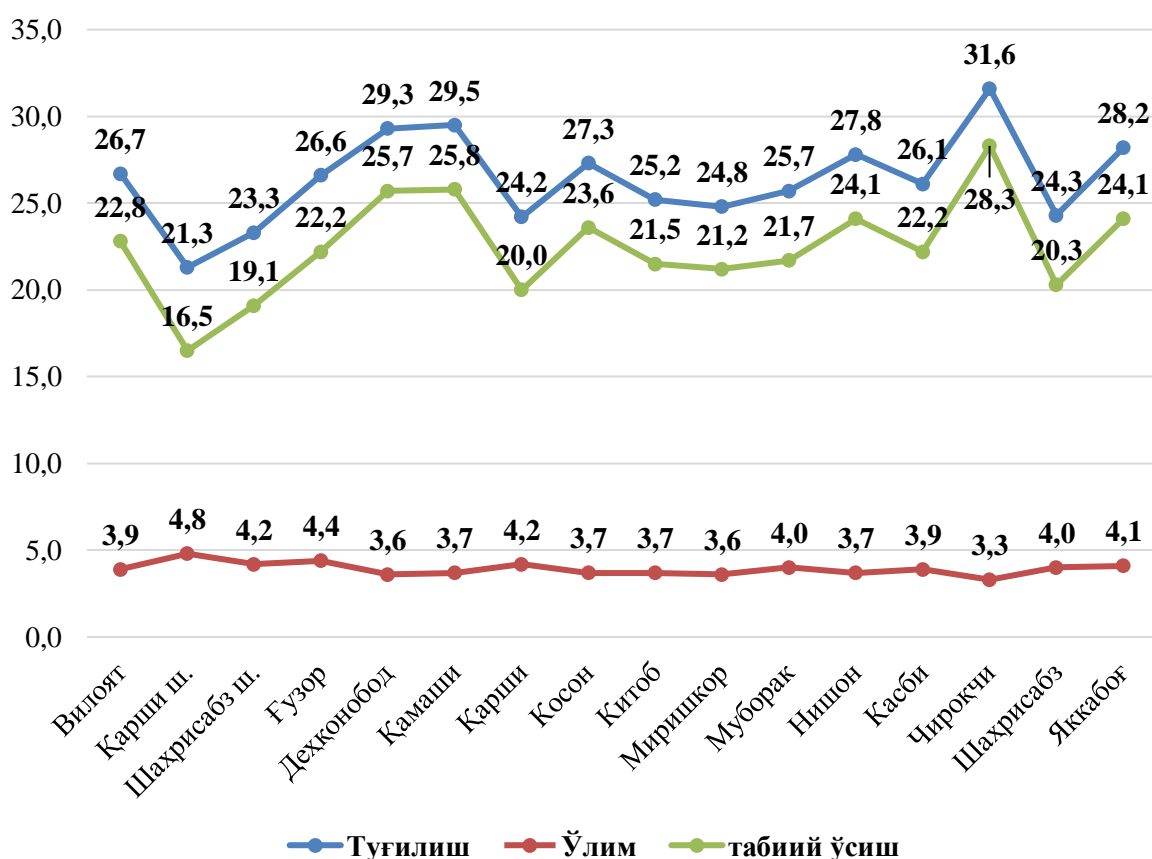
**Туғилиш даражаси.** 2019 йилнинг январь-декабрь ойларида туғилганлар сони 86599 кишини ташкил қилди ва 2018 йилнинг шу даврига (81919 киши) нисбатан 4680 тага кўпайди. Туғилиш коэффициенти мос равишда 26,7 промиллени ташкил қилди.

Туғилиш даражасининг ўсиши вилоятнинг Қарши шаҳри (18,7 дан 21,3 промиллега), Қамаш (26,6 дан 29,5 промиллега), Косон (25,8 дан 27,3 промиллега), камайиш Чирокчи туманида (32,8 дан 31,6 промиллега), Шаҳрисабз шаҳрида (23,9 дан 23,3 промиллега) кузатилди.

**Ўлим даражаси.** 2019 йилнинг январь-декабрь ойларида ўлганлар сони 12731 кишини ташкил қилди ва 2018 йилнинг шу даврига (13023 киши) нисбатан -292 тага камайди. Мос равишда ўлим коэффициенти 3,9 промиллени ташкил қилди. (2018 йил январь-декабрь ойларида 4,1 промилле).

### 2019 йил январь-декабрь ойларида аҳолининг табиий ҳаракати

(ҳар 1000 аҳолига нисбатан промилле)



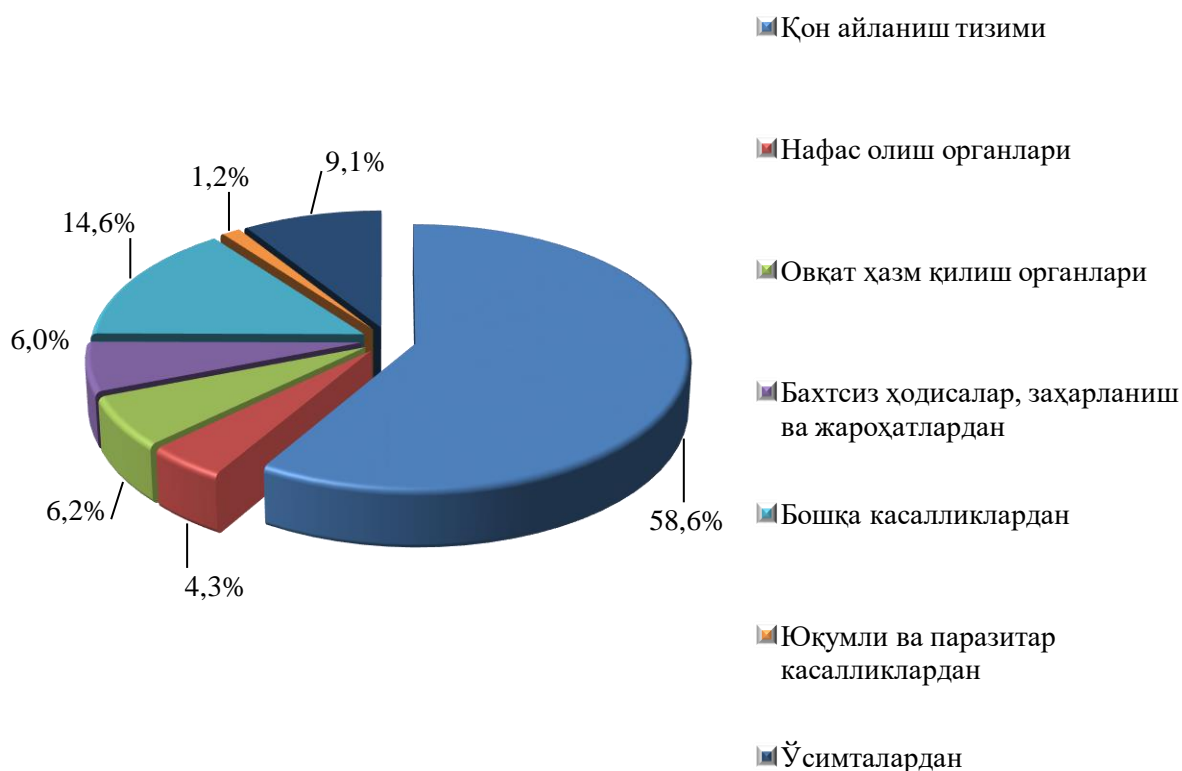
Ўлганлар сонининг камайиши Чирокчи (3,8 дан 3,3 промиллега), Ғузур (4,8 дан 4,4 промиллега), Қамаш тумани (4,1 дан 3,7 промиллега), Миришкор (3,9 дан 3,6 промиллега), Яккабоғ (4,5 дан 4,1 промиллега), Касби (4,2 дан 3,9 промиллега) туманларида кузатилди.

Вафот этганлар умумий сонидан 58,6 фоизи қон айланиш тизими касалликларидан; 9,1 фоизи ўсимта касалликларидан; 6,2 фоизи овқат ҳазм қилиш органлари касалликларидан; 4,3 фоизи нафас олиш органлари касалликларидан; 6,0 фоизи бахтсиз ходиса, захарланиш ва жароҳатлардан вафот этган.

Дастлабки маълумотларга кўра, 2019 йилнинг январь-декабрь ойларида бир ёшга тўлмаган 673 та болалар ўлими кузатилди.

Бир ёшгача ўлган болаларнинг умумий сонидан 56,6 фоизи перинатал даврда юзага келадиган ҳолатлардан; 21,7 фоизи нафас олиш органлари касалликларидан; 6,8 фоизи туғма аномалиялардан вафот этган.

**Асосий ўлим сабаблари таркиби, %да**  
(2019 йил январь-декабрь ойларида)



**Аҳолининг табиий ҳаракати коэффициентлари**  
(2019 йил январь-декабрь ойларида, 1000 аҳоли сонига)

	Тузилганлар		Ўлганлар		Аҳолининг табиий ўсиши	
	2018 йил январь-декабрь	2019 йил январь-декабрь	2018 йил январь-декабрь	2019 йил январь-декабрь	2018 йил январь-декабрь	2019 йил январь-декабрь

<b>Вилоят бўйича:</b>	<b>25,8</b>	<b>26,7</b>	<b>4,1</b>	<b>3,9</b>	<b>21,7</b>	<b>22,8</b>
-----------------------	-------------	-------------	------------	------------	-------------	-------------

*шаҳарлар:*

Қарши	18,7	21,3	4,3	4,8	14,4	16,5
-------	------	------	-----	-----	------	------

Шаҳрисабз	23,9	23,3	4,0	4,2	19,9	19,1
-----------	------	------	-----	-----	------	------

*туманлар:*

Ўзгир	25,3	26,6	4,8	4,4	20,5	22,2
-------	------	------	-----	-----	------	------

Дехқонобод	28,6	29,3	3,8	3,6	24,8	25,7
------------	------	------	-----	-----	------	------

Қамаш	26,6	29,5	4,1	3,7	22,5	25,8
-------	------	------	-----	-----	------	------

Қарши	22,7	24,2	4,4	4,2	18,3	20,0
-------	------	------	-----	-----	------	------

Қосон	25,8	27,3	3,7	3,7	22,1	23,6
-------	------	------	-----	-----	------	------

Қитоб	25,1	25,2	3,8	3,7	21,3	21,5
-------	------	------	-----	-----	------	------

Қиритқор	25,2	24,8	3,9	3,6	21,3	21,2
----------	------	------	-----	-----	------	------

Қуборак	25,1	25,7	4,2	4,0	20,9	21,7
---------	------	------	-----	-----	------	------

Қишон	26,7	27,8	3,9	3,7	22,8	24,1
-------	------	------	-----	-----	------	------

Қасби	24,8	26,1	4,2	3,9	20,6	22,2
-------	------	------	-----	-----	------	------

Қирокчи	32,8	31,6	3,8	3,3	29,0	28,3
---------	------	------	-----	-----	------	------

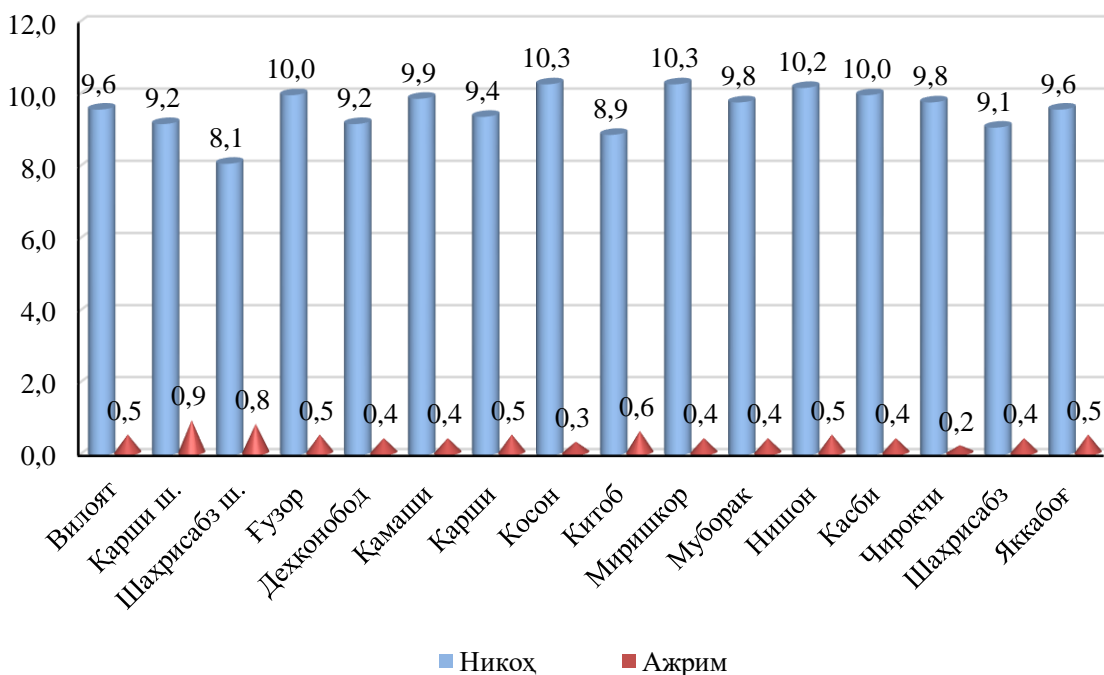
Шаҳрисабз	23,1	24,3	4,2	4,0	18,9	20,3
-----------	------	------	-----	-----	------	------

Қккбоғ	27,6	28,2	4,5	4,1	23,1	24,1
--------	------	------	-----	-----	------	------



**Никоҳлар ва ажралишлар.** 2019 йилнинг январь-декабрь ойларида ФХДЁ органларида 31175 та никоҳлар ва 1567 та ажралишлар рўйхатга олинди. Минг аҳолига нисбатан 9,6 промилле никоҳ (2018 йилнинг тегишли даврида 9,9 промилле) ажралишлар 0,5 промилле (2018 йилнинг тегишли даврида 0,5 промилле) тўғри келади.

**2019 йил январь-декабрь ҳолатига никоҳ ва ажрим коэффицентини**  
(ҳар 1000 аҳолига нисбатан промилле)



Никоҳ тузиш коэффицентининг сезиларли даражада ўсиши Косон (9,5 дан 10,3 промиллега), Миришкор (10,0 дан 10,3 промиллега), камайиш Қамаш (10,8 дан 9,9 промиллега), Нишон (11,7 дан 10,2 промиллега), Дехқонобод (10,2 дан 9,2 промиллега), Қасби (10,5 дан 10,0 промиллега), Яккабоғ (10,5 дан 9,6 промиллега) туманларда кузатилди.

**Тузилган никоҳлар ва никоҳдан ажралишлар сони**  
(2019 йил январь-декабрь ойларида, бирлик)

	<i>Тузилган никоҳлар</i>		<i>Никоҳдан ажралишлар</i>	
	<i>2018 йил январь-декабрь</i>	<i>2019 йил январь-декабрь</i>	<i>2018 йил январь-декабрь</i>	<i>2019 йил январь-декабрь</i>

**Вилоят бўйича:            31594                    31175                    1626                    1567**

*шаҳарлар:*

Қарши                    2311                    2520                    289                    254

Шаҳрисабз            1113                    1126                    102                    114

*туманлар:*

Ўзгўр                    2020                    2014                    95                    92

Дехқонобод            1445                    1341                    50                    53

Қамаши                    2824                    2655                    117                    112

Қарши                    2279                    2311                    109                    124

Қосон                    2627                    2894                    96                    97

Қитоб                    2369                    2319                    169                    157

Қиришқор            1152                    1210                    55                    50

Қуборак                    859                    843                    39                    35

Қишон                    1719                    1537                    68                    68

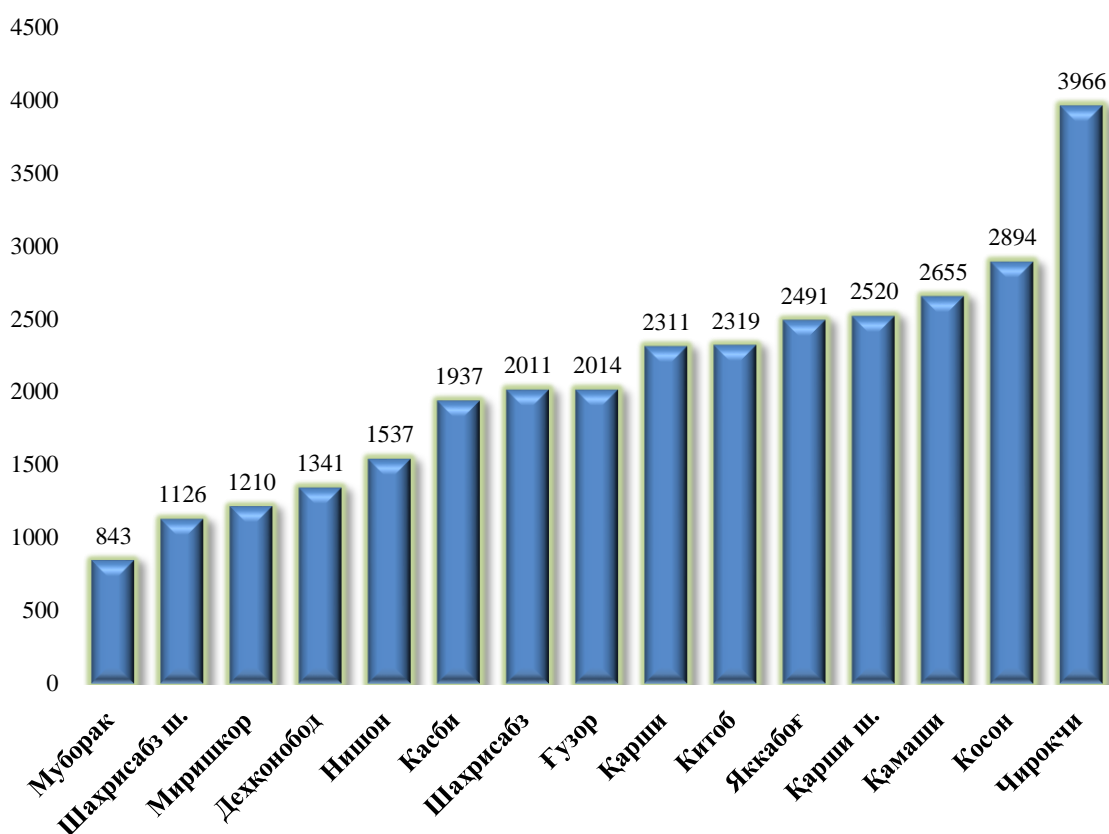
Қасби                    1986                    1937                    72                    69

Қирикчи                    4070                    3966                    117                    100

Шаҳрисабз            2148                    2011                    99                    99

Якқабўғ                    2672                    2491                    149                    143

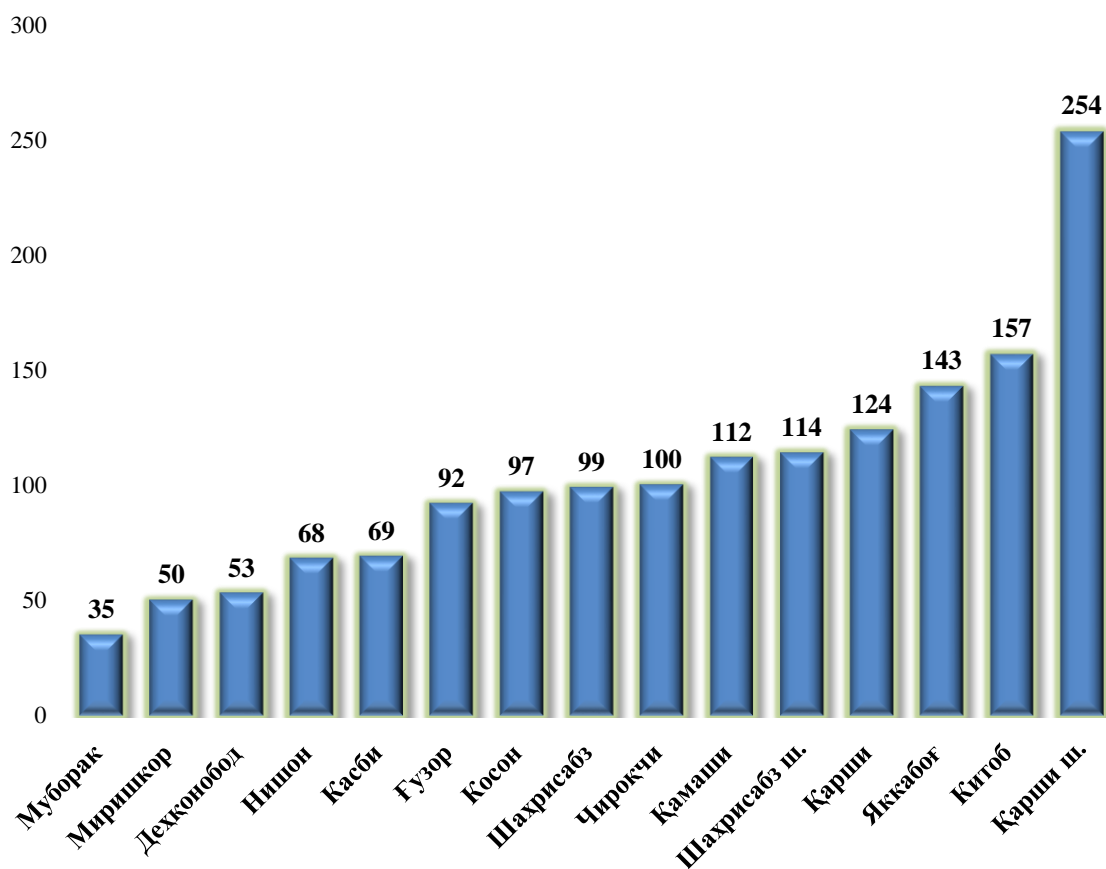
Туманлар кесимида 2019 йилнинг январь-декабрь ойларида никоҳлар сони,  
бирлик



**Никоҳ.** Дастлабки маълумотларга кўра, туманлар бўйича энг юқори никоҳ тузиш даражаси 3966 та Чироқчи, 2894 та Косон, 2655 та Қамаш, 2491 та Яккабоғ туманлари ва 2520 та Қарши шаҳри ҳиссасига тўғри келади.

Туманлар бўйича энг кам никоҳ тузиш даражаси 843 та Муборак, 1210 та Миришкор тумани ва 1126 та Шахрисабз шаҳри ҳиссасига тўғри келади.

**Туманлар кесимида 2019 йилнинг январь-декабрь ойларида никоҳдан ажралишлар сони бўйича тақсимланиши, бирлик**



**Ажрим.** Дастлабки маълумотларга кўра, туманлар бўйича энг юқори никоҳдан ажралишлар даражаси 254 та Қарши шаҳри, 157 та Китоб, 143 та Яккабоғ ва 124 та Қарши туманларига тўғри келади.

Туманлар бўйича энг кам никоҳдан ажралишлар даражаси 35 та Муборак, 50 та Миришкор ва 53 та Дехқонобод туманларига тўғри келади.

**Миграция.** Дастлабки маълумотларга кўра, 2019 йилнинг январь-декабрь ойларида вилоят бўйича кўчиб келганлар сони 10727 кишини, 2019 йилнинг шу давр мобайнида кўчиб кетганлар сони эса 17555 минг кишини ташкил қилди. Миграция қолдиғи минус 6,8 минг кишига (2018 йилнинг шу даврида минус 4,2 минг киши) тенг бўлди.

Энг катта минус қолдиқлар Чироқчи (минус 1,1 минг), Китоб ва Қамаш мос равишда (минус 1,0 минг) туманларида кузатилди.

**2018-2019 йил январь-декабрь ойларида аҳолининг  
миграция кўрсаткичлари**

*(киши)*

	<i>Келганлар</i>		<i>Кетганлар</i>		<i>Миграция салдоси</i>	
	<i>2018 й. январь- декабрь</i>	<i>2019 й. январь- декабрь</i>	<i>2018 й. январь- декабрь</i>	<i>2019 й. январь- декабрь</i>	<i>2018 й. январь- декабрь</i>	<i>2019 й. январь- декабрь</i>
<b>Вилоят бўйича:</b>	<b>11015</b>	<b>10727</b>	<b>15235</b>	<b>17555</b>	<b>-4220</b>	<b>-6828</b>
<i>шаҳарлар:</i>						
Қарши	1770	2409	2492	2625	-722	-216
Шаҳрисабз	293	344	449	749	-156	-405
<i>туманлар:</i>						
Ўзгир	171	525	748	830	-577	-305
Дехқонобод	327	333	817	899	-490	-566
Қамаш	569	433	1078	1436	-509	-1003
Қарши	2216	1834	1171	1257	1045	577
Косон	703	476	903	997	-200	-521
Китоб	655	512	1116	1507	-461	-995
Миришкор	224	301	540	457	-316	-156
Муборак	610	375	577	542	33	-167
Нишон	1399	1005	1036	1003	363	2
Касби	517	545	719	753	-202	-208
Чироқчи	220	238	1403	1378	-1183	-1140
Шаҳрисабз	525	684	1008	1580	-483	-898
Яккабўғ	816	713	1178	1542	-362	-829