

I. КОРХОНА ВА ТАШКИЛОТЛАРНИНГ МОЛИЯВИЙ НАТИЖАЛАРИ ¹⁾

Фойда. Ҳисобот маълумотларига кўра, 2019 йилнинг январь-май ойларида иқтисодиёт тармоқларида корхона ва ташкилотлар томонидан 840,2 млрд. сўм миқдорда якуний молиявий натижа олинди.

2018 йилнинг шу даврига нисбатан солиштирганимизда, фойда ҳажми 322,6 млрд. сўмга кўпайган.

2019 йилнинг январь-май ойларида иқтисодий фаолият турлари бўйича йирик тижорат ташкилотларининг якуний молиявий натижалари

	<i>Фойда, зарар (-), млн. сўм</i>	<i>2018 йилнинг январь-майга нисбатан фоизда</i>
Жами	840178,4	162,3
Тоғ-кон саноати ва очиқ конларни ишлаш	175939,4	5,0 м.
Ишлаб чиқарадиган саноат	448082,7	103,2
Электр, газ, буғ билан таъминлаш ва ҳавони кондициялаш	159385,6	38,2 м.
Канализация, чиқиндиларни йиғиш, ишлов бериш, йўқотиш	- 63,7	-
Қурилиш	16964,5	108,1
Савдо	26335,3	128,7
Ташиш ва сақлаш	10067,1	2,0 м.
Яшаш ва овқатланиш бўйича хизматлар	341,1	82,8
Ахборот ва алоқа	26,1	49,9
Кўчмас мулк билан операциялар	1259,3	127,3
Профессионал, илмий ва техник фаолият	1061,3	97,4
Бошқариш бўйича фаолият ва ёрдамчи хизматлар кўрсатиш	40,9	173,9
Соғлиқни сақлаш ва ижтимоий хизматлар кўрсатиш	8,6	19,1
Бошқалар	730,2	74,0

¹⁾ Бюджет ва бошқа нотижорат ташкилотлар, маҳсулот ишлаб чиқарувчи қишлоқ хўжалик корхоналари, фермер ва деҳқон хўжаликлари, сугурта ташкилотлари, банклар, кичик корхоналар ва микрофирмаларсиз.

Иқтисодий фаолият турлари бўйича таҳлилий маълумотлар шуни кўрсатмоқдаки, йирик ташкилотларда кўрилган фойданинг асосий қисмини ишлаб чиқариш саноати 448,1 млрд. сўм электр, тоғ-кон саноат ва очиқ конларни ишлаб чиқариш 159,4 млрд. сўм, тоғ-кон саноати ва очиқ конларни ишлаш 175,9 млрд. сўм соҳалари ҳиссасига тўғри келди.

**Қашқадарё вилоятида йирик тижорат ташкилотларининг январь-май ойларида
худудлар кесимида якуний молиявий натижалари**

	<i>Фойда, зарар (-), млн.сўм</i>	<i>2018 йилнинг январь-майга нисбатан фоизда</i>
Вилоят бўйича:	840178,4	162,3
<i>шаҳарлар</i>		
Қарши	43057,2	134,5
Шаҳрисабз	15889,3	99,8
<i>туманлар:</i>		
Ғузор	415018,5	103,3
Дехқонобод	5750,2	31,6 м.
Қамаши	6976,8	6,8 м.
Қарши	30856,4	86,5
Косон	9721,4	187,3
Китоб	660,5	137,1
Миришкор	1243,9	2,4 м.
Муборак	279356,0	27,9 м.
Нишон	20424,1	2,8 м.
Касби	2628,7	115,0
Чироқчи	622,0	137,3
Шаҳрисабз	6627,7	143,5
Яккабоғ	1345,7	2,9 м.

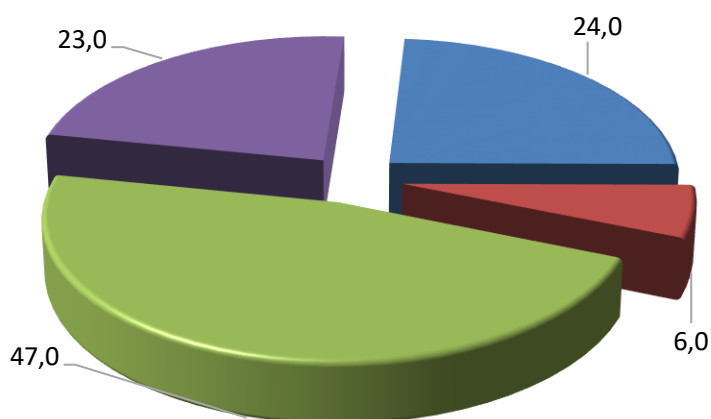


Худудлар кесимида фойданинг асосий қисми Ғузур 415,0 млрд. сўм (жами фойданинг 49,0 %), Қарши шаҳар 43,0 млрд. сўм (5,0 %), Нишон тумани 20,4 млрд. сўм (2,0 %), Муборак 279,3 млрд. сўм (33,2 %) ва Косон 30,9 млрд. сўм (3,0 %) ни ташкил этади.

Зарарлар. 2019 йилнинг январь-май ойларида 4 та йирик корхона ва ташкилотлар 1,7 млрд. сўм зарар билан фаолиятини якунлади.

Зарарнинг асосий қисми Ўзбекистон Республикаси Ахборот технология ва коммуникацияларини ривожлантириш - 0,8 млрд. сўм (47,0 %), Ўзбекизоқовқатзаҳира - 0,4 млрд. сўм (24,0 %), Ўзбекистон Республикаси уй-жой коммунал хизмат кўрсатиш— 0,1 млрд. сўм (6,0 %) га вазирлик ва корхоналар таркибига кирувчи корхоналар ҳиссасига тўғри келди.

2019 йилнинг январь-майида зарар кўрган корхона ва ташкилотларнинг молиявий натижалари
(жамига нисбатан фоизда)

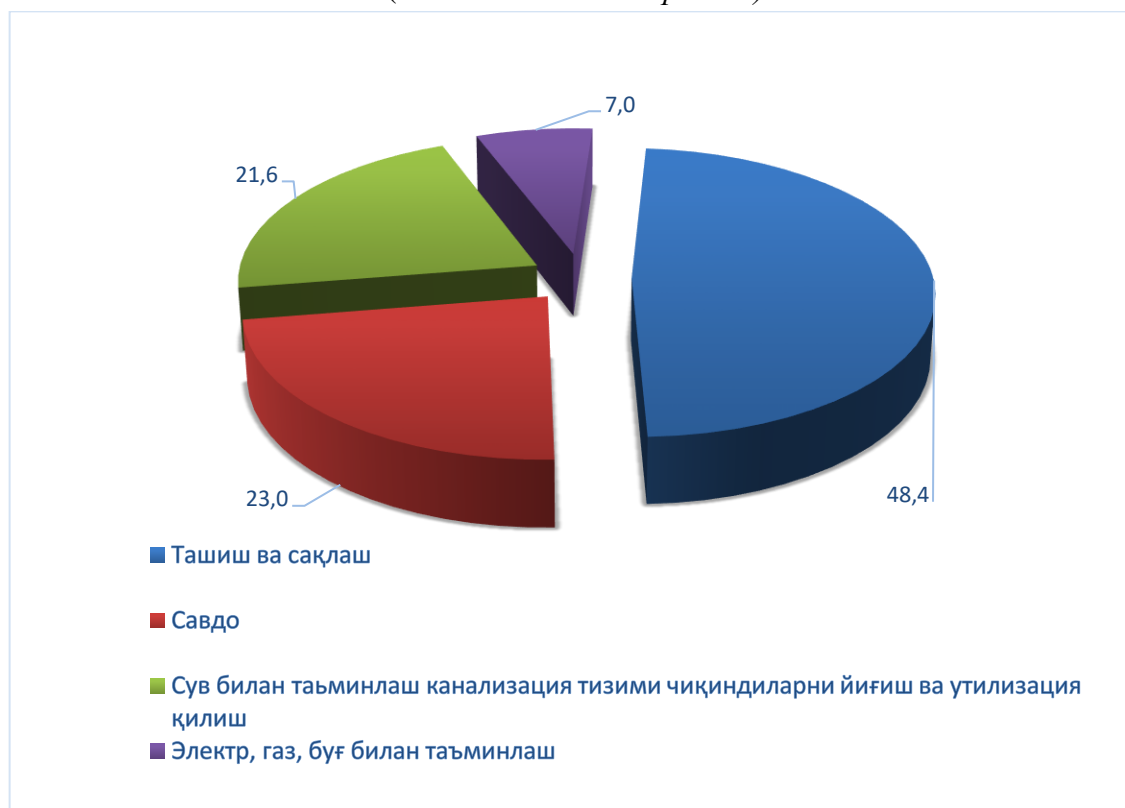


- Ўзбекизоқовқатзаҳира
- Уй-жой коммунал хизмат
- Ахборот технология ва коммуникациялар ривожлантириш
- Бошқалар

**2019 йилнинг январь-майида иқтисодий фаолият турлари бўйича зарар кўрган
йирик корхона ва ташкилотларнинг молиявий натижалари**

	Корхоналар сони	Зарар суммаси	
		млн. сўм	жамига нисбатан фоизда
Жами	4	1729,5	100,0
Сув билан таъминлаш канализация тизими чиқиндиларни йиғиш ва утилизация қилиш	1	373,7	21,6
Ташиш ва сақлаш	1	837,0	48,4
Савдо	1	397,1	23,0
Электр, газ, буғ билан таъминлаш	1	121,7	7,0

**2019 йилнинг январь-майида иқтисодий фаолият турлари бўйича зарар кўрган
йирик корхона ва ташкилотларнинг молиявий натижалари**
(жамига нисбатан фоизда)



Зарарларнинг асосий қисми ташиш ва сақлаш -837,0 млн. сўм (48,4 %), савдо -397,1 млн. сўм (23,0 %) соҳаларига тўғри келди.

2019 йилнинг январь-майда ҳудудлар кесимида зарар кўрган йирик корхона ва ташкилотларнинг молиявий натижалари

	<i>Корхоналар сони</i>	<i>Зарар кўрган корхоналарнинг улуши, % да</i>	<i>Зарар суммаси, млн.сўм</i>
Вилоят бўйича:	4	100	1729,5
<i>шаҳарлар</i>			
Қарши	4	100	1729,5
Шахрисабз			
<i>туманлар:</i>			
Ўзгир	-	-	-
Дехқонобод	-	-	-
Қамаш	-	-	-
Қарши	-	-	-
Қосон	-	-	-
Қитоб	-	-	-
Қиритқор	-	-	-
Қуборак	-	-	-
Қишон	-	-	-
Қасби	-	-	-
Қирокчи	-	-	-
Шахрисабз	-	-	-
Қкқабоғ	-	-	-

Йирик корхона ва ташкилотларнинг дебиторлик ва кредиторлик қарздорлиги ҳолати¹⁾

2019 йил 1 июнь ҳолатига дебитор қарздорликнинг умумий ҳажми 29111,9 млрд. сўмни ташкил қилди, шундан муддати ўтган 7,9 млрд. сўмни ташкил этди.

Муддати ўтган дебитор қарздорлик 2018 йилнинг 1 июнига нисбатан солиштирганимизда 55,2 % га камайган, жами дебитор қарздорлик ўтган йилга нисбатан 108,3 фоизга ошган.

Қашқадарё вилоятида йирик тижорат корхоналарида 2019 йил 1 июнь ҳолатига иқтисодий фаолият турлари бўйича муддати ўтган дебитор қарздорликнинг таркиби

	Жами, млн.сўм	ундан:			Муддати ўтган қарздор- ликнинг улуши, %да
		харидор ва буюртма- чилар	етказиб берувчи- ларга ва пудратчи- ларга берилган аванслар	ички идора- вий	
Жами	7865,4	6109,9	739,3	-	100
Ташиш ва сақлаш	1009,7	1,5	-	-	12,8
Ишлаб чиқарадиган саноат	706,0	-	706,0	-	8,9
Электр, газ, буғ билан таъминлаш ва ҳавони кондициялаш	7	-	-	-	0,1
Қурилиш	40,1	7,1	32,9	-	0,5
Бошқалар	6102,6	6101,3	0,4	-	77,7

¹⁾ Бюджет ва бошқа нотижорат ташкилотлар, маҳсулот ишлаб чиқарувчи қишлоқ хўжалик корхоналари, фермер ва деҳқон хўжаликлари, суғурта ташкилотлари, банклар, кичик корхоналар ва микрофирмаларсиз.

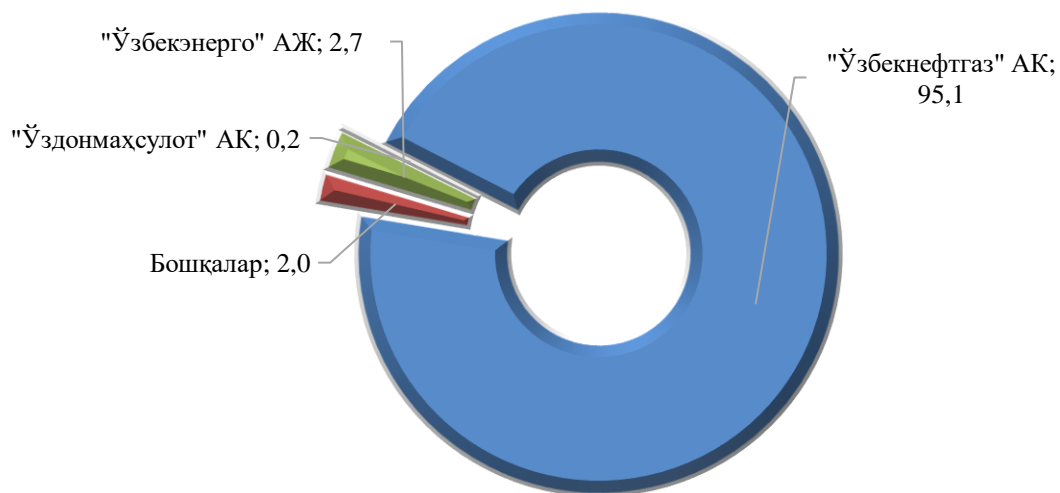


Қашқадарё вилоятида йирик тижорат корхоналарида 2019 йил 1 июнь ҳолатига иқтисодий фаолият турлари бўйича муддати ўтган кредитор қарздорликнинг таркиби

	Жами, млн. сўм	ундан:				Мудда- ти ўтган қарздорлик нинг улуши, % да
		етказиб берувчи лар ва пудрат- чиларга	Бюд- жетга тўлов- лар	давлат мақсадли фондларига тўловлар	ички идора- вий	
Жами	8121,5	4870,8	364,5	1047,9	-	100
Ишлаб чиқарадиган саноат	4880,5	4870,5	-	-	-	60,1
Электр, газ, буг билан таъминлаш ва ҳавони кондициялаш	1073,4	-	79,1	386,5	-	13,2
Канализация, Чиқиндиларни йиғиш ва ишлов бериш	2148,8	-	283,4	661,4	-	26,5
Бошқалар	18,8	-	2	-	-	0,2

2019 йил 1 июнь ҳолатига иқтисодиёт тармоқлари, ҳудудларда ва идораларда муддати ўтган кредиторлик қарздорлик, муддати ўтган дебиторлик қарздорликдан 103,2 фоизга юқориликча қолмоқда.

2019 йил 1 июнь ҳолатига вазирлик ва идораларнинг дебитор қарздорлиги
(жамига нисбатан фоизда)



2019 йил 1 июнь ҳолатига вазирлик ва идораларнинг кредитор қарздорлиги
(жамига нисбатан фоизда)

