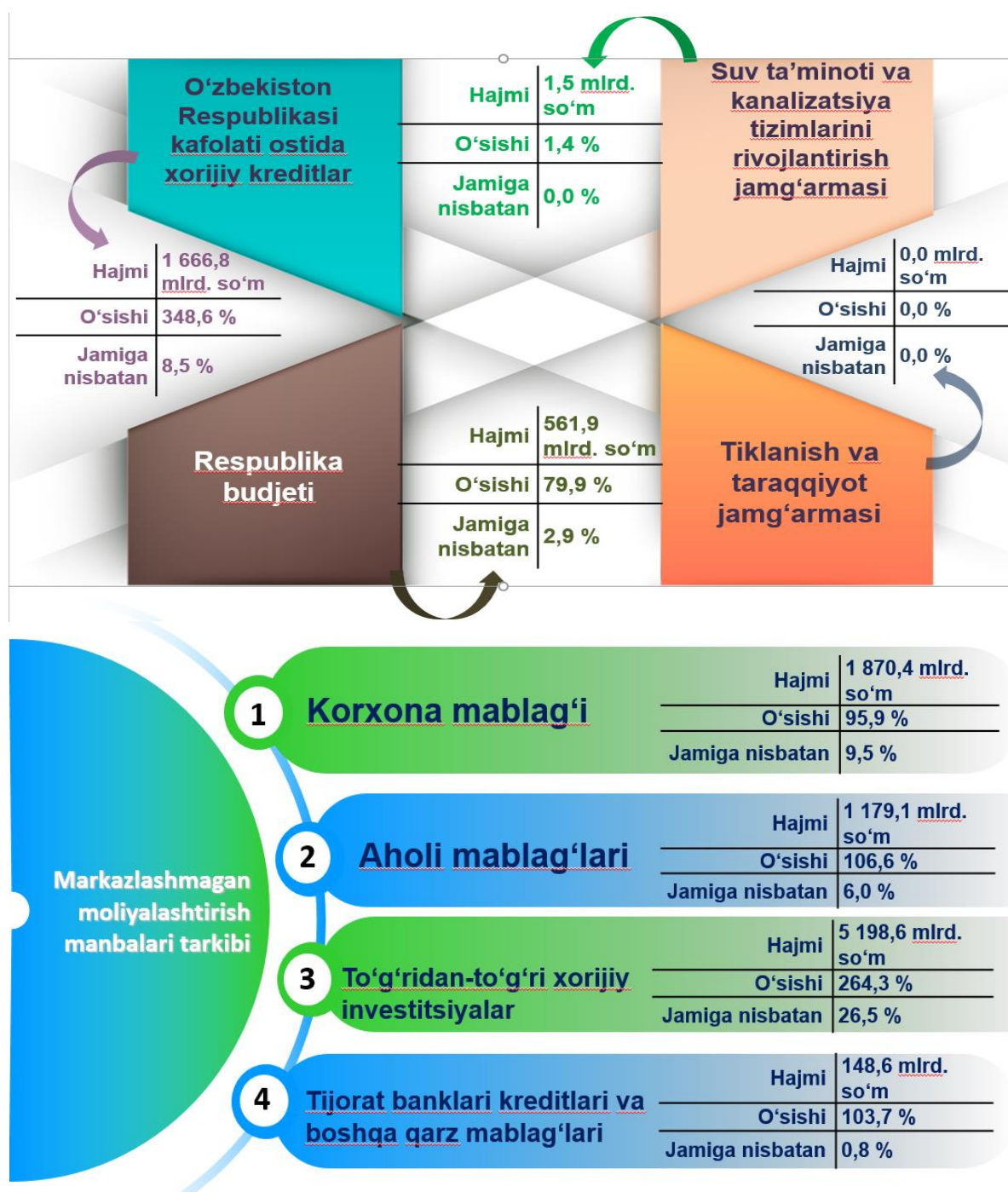


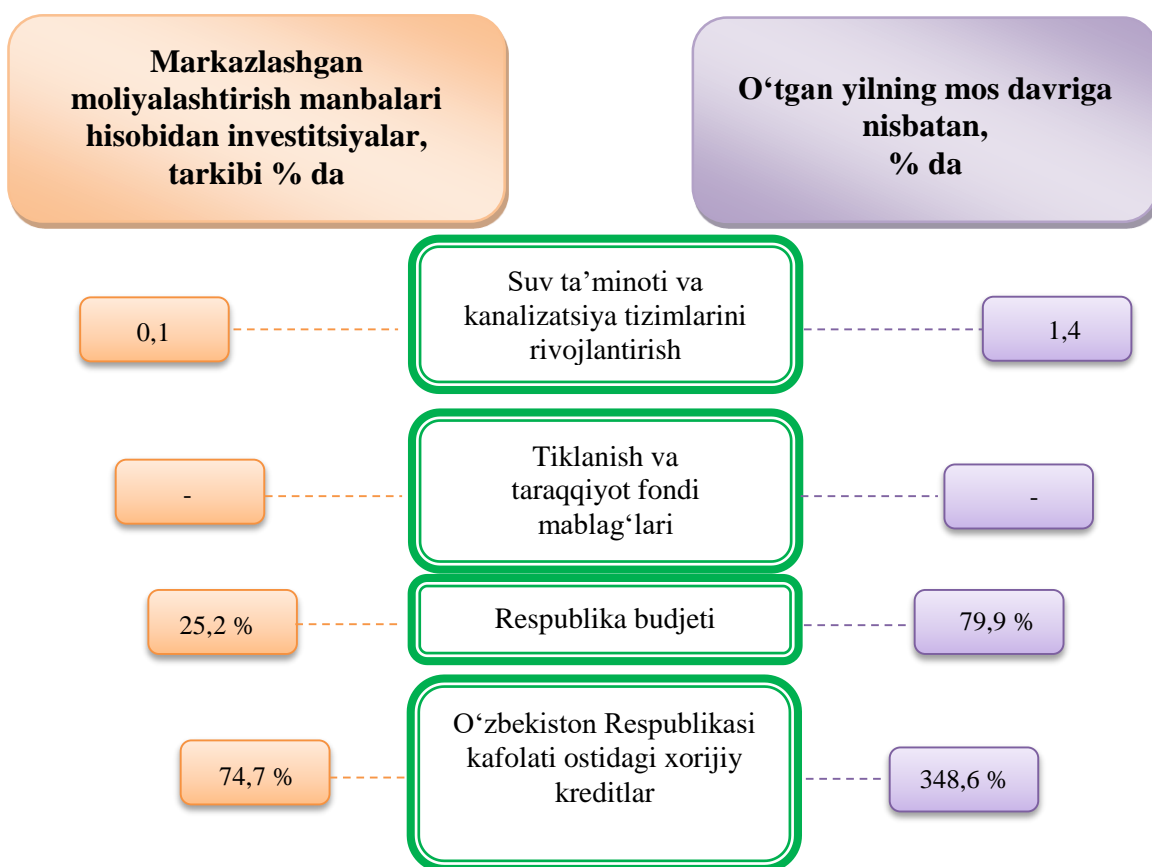
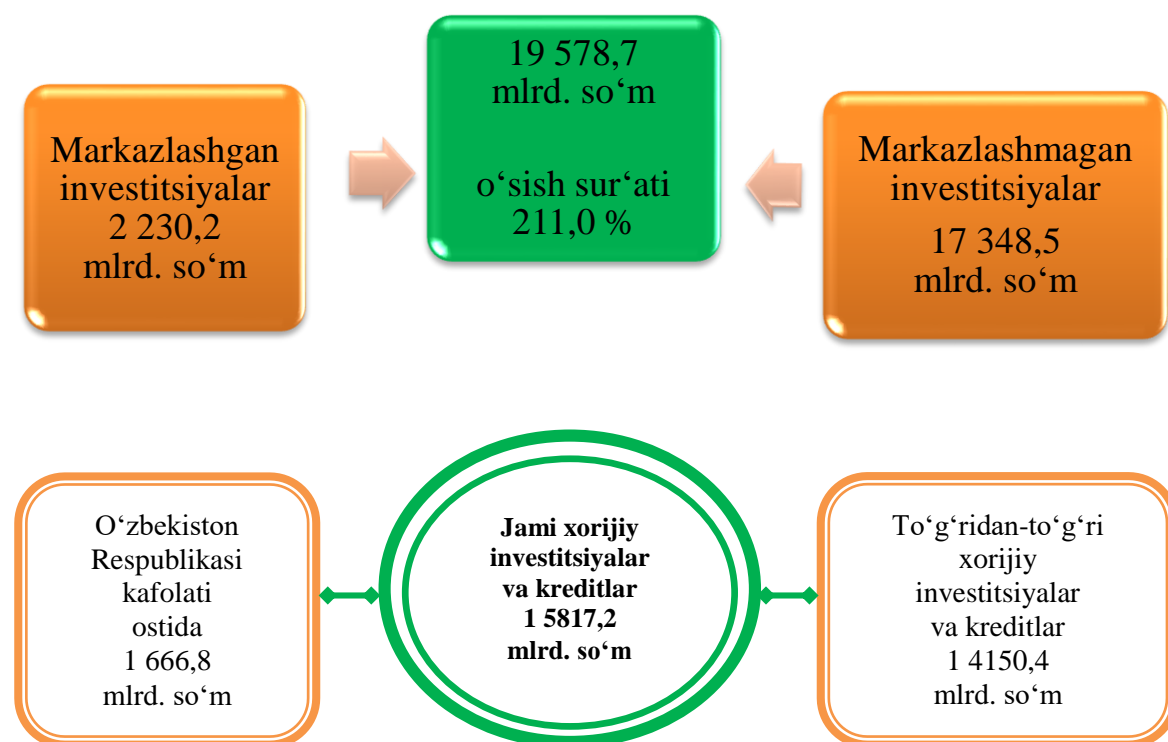
IV. INVESTITSİYALAR VA QURILISH

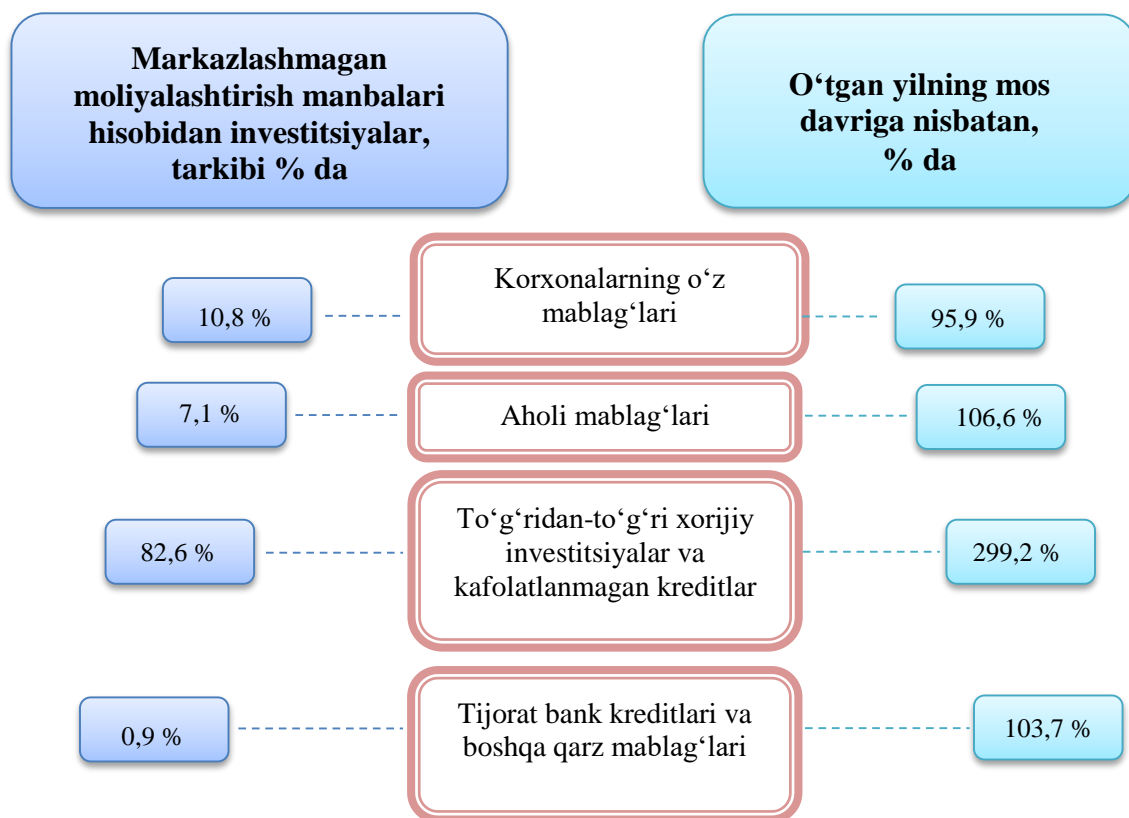
2024- yilning yanvar-iyun oylarida viloyatning asosiy kapitalini ko'paytirishga 19 578,7 mlrd. so'm miqdorida investitsiyalar kiritilib, o'tgan yilning shu davriga nisbatan o'sish sur'ati 211,0 % ni tashkil qildi, shundan xorijiy investitsiyalar 15 817,2 mlrd. so'mni tashkil etdi.

Moliyalashtirish manbalari bo'yicha asosiy kapitalga kiritilgan investitsiyalarning taqsimlanishi



Asosiy kapitalga kiritilgan investitsiyalar





2024- yilning yanvar-iyun oylarida asosiy kapitalga kiritilgan investitsiyalarning texnologik tarkibi

	jami	davlat	nodavlat
Jami, mlrd. so'm	19 578,7	837,6	18 741,1
<i>shu jumladan:</i>			
qurilish-montaj ishlari	7 302,8	423,8	6 879,0
mashina, uskunalar, transport vositalari ishlab chiqarish va xo'jalik jihozlari	10 367,7	316,5	10 051,2
Boshqa xarajatlar	1 908,2	97,3	1 810,9

Asosiy kapitalga kiritilgan investitsiyalarning texnologik tarkibining tuzilishi o'tgan yilning mos davriga nisbatan qurilish-montaj ishlarining ulushi 18,8 % li punktga ko'payganligi, mashina, uskunalar, transport vositalarini ishlab chiqarish va xo'jalik jihozlari qiymati ulushi 19,7 % li punktga ko'payganligi va boshqa xarajatlarning ulushi 11,0 % li punktga ko'payganligini ko'rsatmoqda.

2024- yilning yanvar-iyun oylarida markazlashtirilgan moliyalashtirish manbalariga 2 230,3 mlrd. so'mlik investitsiya mablag'lari kiritilib, bu ko'rsatkich jami investitsiyalarning 11,4 % ni tashkil etdi, bu o'tgan yilning mos davriga nisbatan o'sish sur'ati 165,7 % ni tashkil etgan. Hisobot davrida markazlashtirilmagan moliyalashtirish manbalari hisobidan

17 348,5 mlrd. soʻmlik investitsiyalar oʻzlashtirildi (jamiga nisbatan ulushi 88,6 %) va oʻtgan yilning mos davriga nisbatan oʻsish surʼati 218,6 % ni tashkil etdi.

Korxonalar va tashkilotlarning oʻz mablagʻlari hisobiga 1 870,4 mlrd. soʻm asosiy kapitalga investitsiyalar oʻzlashtirildi yoki jami investitsiyalarning 10,8 % oʻzlashtirildi. Aholining mablagʻlari hisobidan 1 179,1 mlrd. soʻmlik investitsiyalar oʻzlashtirilib, jami investitsiyalar hajmining 6,8 % ni tashkil etdi.

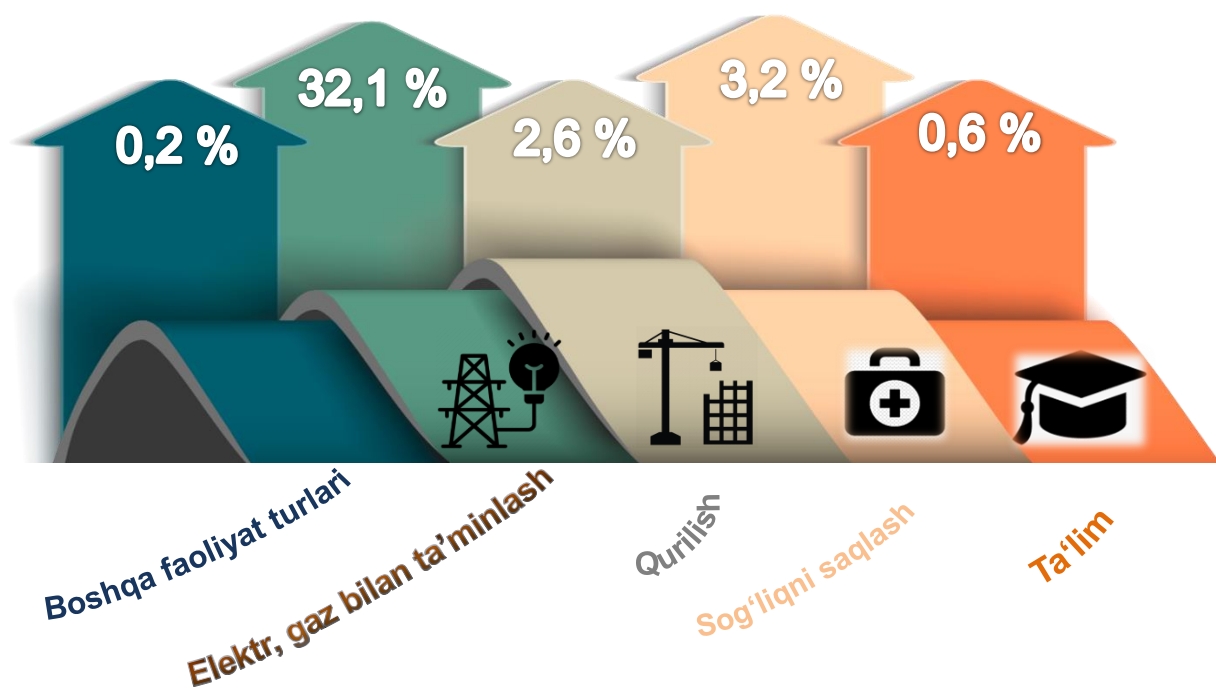
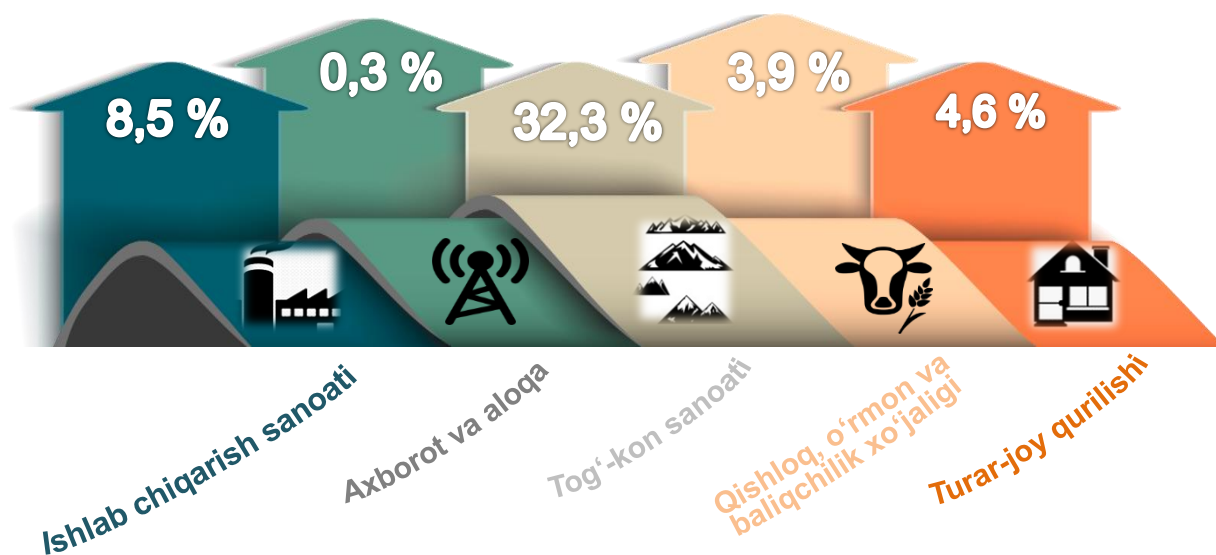
Hisobot davrida Oʻzbekiston Respublikasi Hukumati kafolati ostida 1 666,8 mlrd. soʻmlik xorijiy kreditlar ajratildi, bu esa oʻtgan yilning mos davriga nisbatan 348,6 % ga oshgan yoki jami investitsiyalarning ulushi 74,7 % ni tashkil etgan.

Shu bilan birga, bank kreditlari va boshqa qarz mablagʻlari hisobidan 148,6 mlrd. soʻmlik mablagʻlar kiritildi (asosiy kapitalga kiritilgan investitsiyalar umumiy hajmining 0,8 %), bu oʻsish surʼati 103,7 % ni tashkil etdi, toʻgʻridan-toʻgʻri va boshqa xorijiy investitsiyalar va kreditlar hisobidan 14 150,4 mlrd. soʻm (ulushi 81,6 %) va oʻtgan yilning mos davriga nisbatan 299,2 % ni tashkil etdi, Tiklanish va taraqqiyot jamgʻarmasi hisobidan investitsiyalar oʻzlashtirilmadi, Viloyat budjeti 562,0 mlrd. soʻm (ulushi 25,2%) ushish surʼati 79,9 %. Suv taʼminoti tizimlarini rivojlantirish jamgʻarmasi hisobidan asosiy kapitalga 1,5 mlrd. soʻm (ulushi 0,1 %) va oʻtgan yilning mos davriga nisbatan 1,4 % ni tashkil etdi.

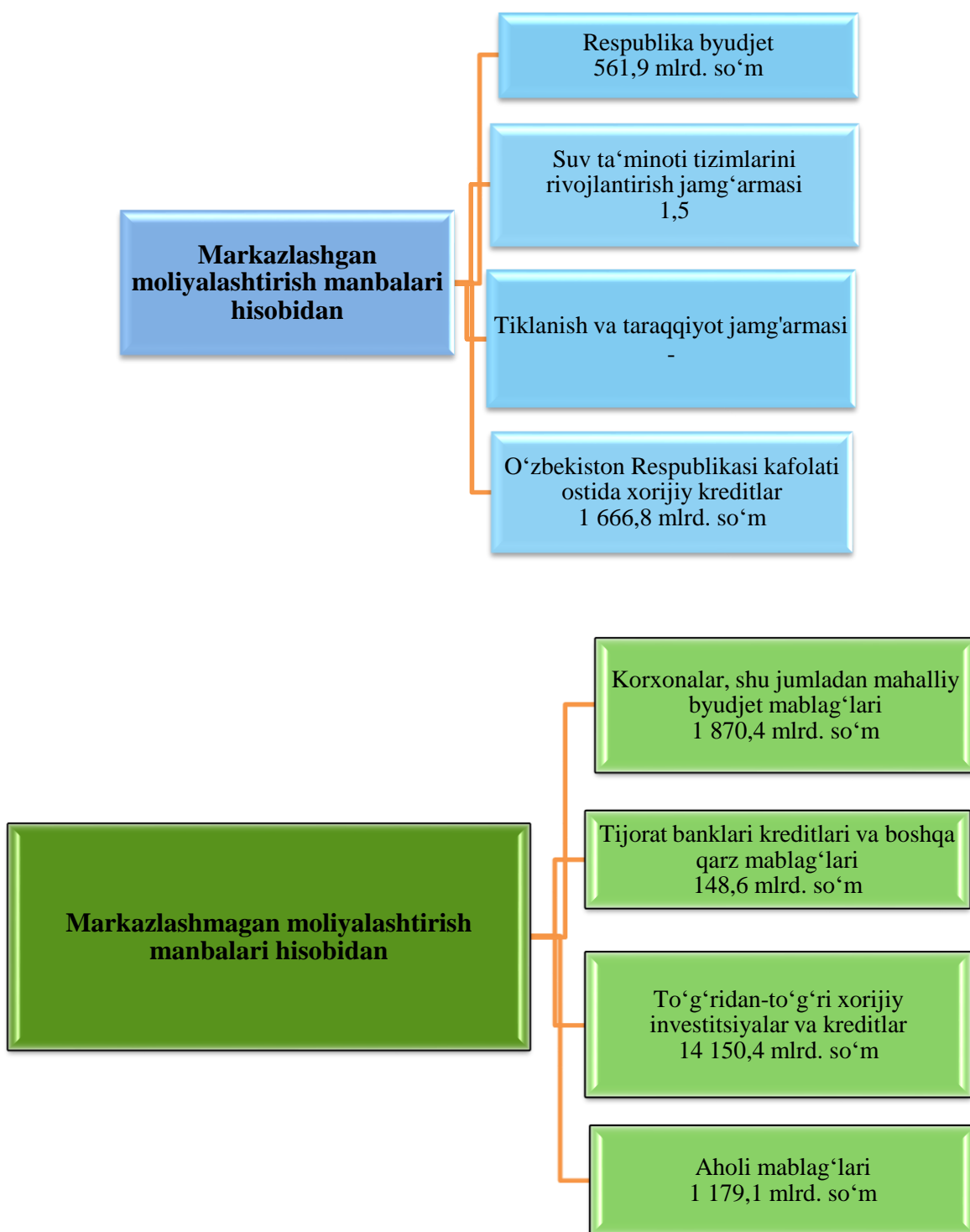
Iqtisodiy faoliyat turlari boʻyicha asosiy kapitalga kiritilgan investitsiyalar va kreditlar

Hisobot davrida asosiy kapitalga kiritilgan investitsiyalarning asosiy qismi qayta ishlash sanoatiga 218,1 mlrd. soʻm (2,5 %), boshqa nometall mineral mahsulotlarini ishlab chiqarishga 181,3 mlrd. soʻm (0,8 %), oziq-ovqat mahsulotlari va ichimlik ishlab chiqarishga 347,5 mlrd. soʻm (2,8 %), tekstil mahsulotlarini ishlab chiqarishga 797,2 mlrd. soʻm (5,2 %), tashish va saqlashga 380,2 mlrd. soʻm (1,3 %), togʻ-kon sanoati va ochiq konlarni ishlashga 6 499,1 mlrd. soʻm (32,7 %), shundan tabiiy gazni qazib olishga 2 279,4 mlrd. soʻm (26,3 %), qishloq, oʻrmon va baliqchilik xoʻjaligi faoliyat turiga 329,8 mlrd. soʻm (4,7 %), elektr energiyasi va gaz taʼminotiga 6 294,0 mlrd. soʻm (34,9 %), suv taʼminoti kanalizatsiya va chiqindilarni utilizatsiya qilishga 53,3 mlrd. soʻm (0,6 %), qurilishda 518,8 mlrd. soʻm (2,6 %), ulgurji va chakana savdoga 101,4 mlrd. soʻm (0,7 %), axborot va aloqa 59,0 mlrd. soʻm (0,5 %), professional ilmiy va texnik xizmat turlariga 148,9 mlrd. soʻm (1,0 %), taʼlimga 126,2 mlrd. soʻm (1,2 %), davlat boshqaruvi va mudofaga 169,6 mlrd. soʻm (0,5 %), yashash va ovqatlanish xizmati turlariga 160,7 mlrd. soʻm (1,9 %), moliya va sugʻurta faoliyatiga 14,6 mlrd. soʻm (0,1 %), sogʻliqni saqlash va ijtimoiy xizmatlar koʻrsatishga 619,9 mlrd. soʻm (2,6 %), turar-joy qurilishiga 912,1 mlrd. soʻm (3,4 %) va boshqa faoliyat turlariga 10,9 mlrd. soʻm (0,1 %) toʻgʻri keldi.

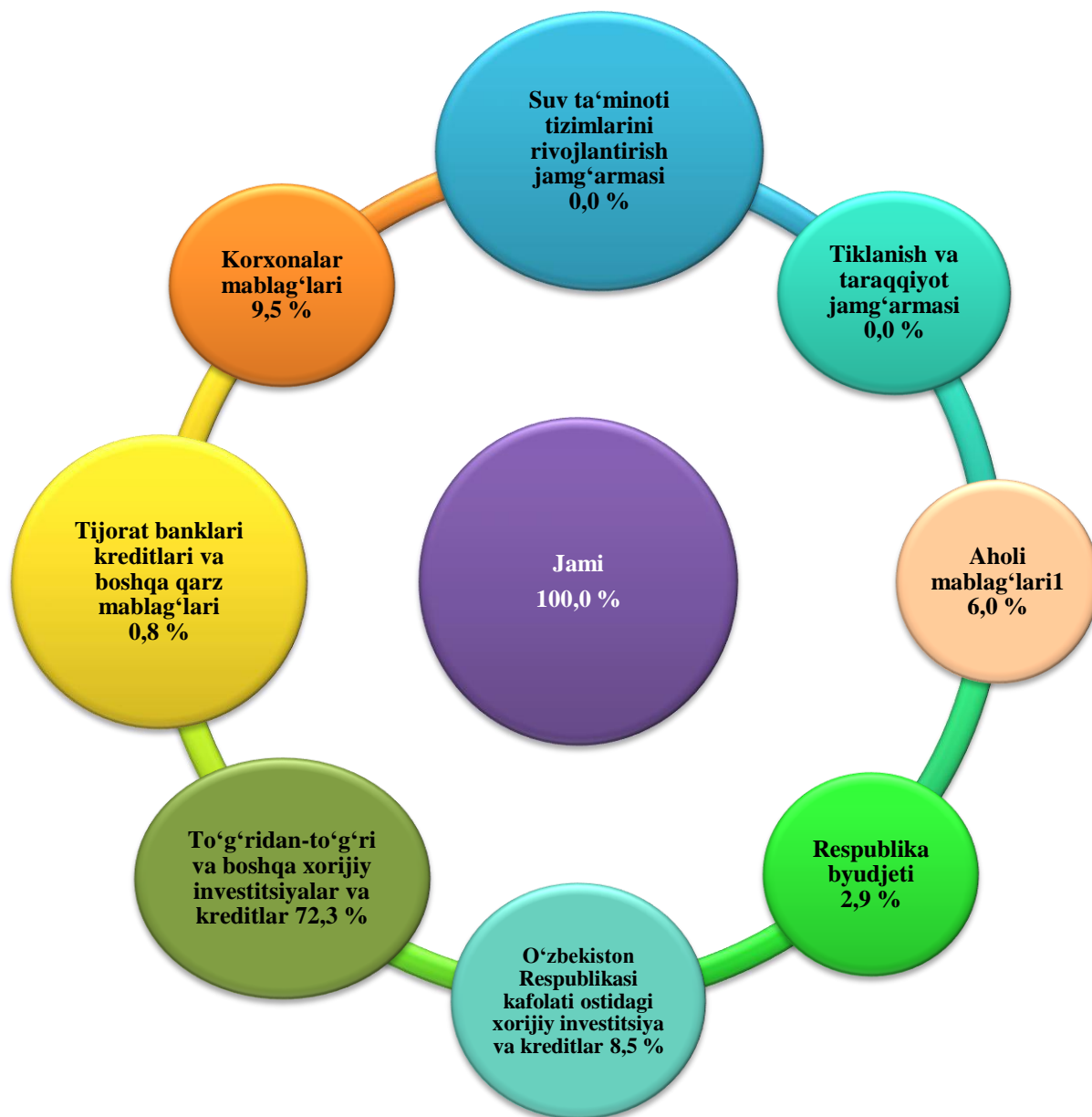
Iqtisodiy faoliyat turlari bo'yicha asosiy kapitalga
kiritilgan investitsiyalar va kreditlar
(umumiy hajmga nisbatan % da)



**2024- yil yanvar-iyun oylarida asosiy kapitalga kiritilgan investitsiyalarning
moliyalashtirish manbalari bo'yicha tarkibi**



**Moliyalashtirish manbalari bo'yicha
asosiy kapitalga kiritilgan investitsiyalar**
(umumiy hajmga nisbatan % da)



Jami o'zlashtirilgan investitsiyalarning 9,5 % korxonalar va tashkilotlarning o'z mablag'lari hisobidan o'zlashtirildi, shu bilan birga, To'g'ridan-to'g'ri va boshqa xorijiy investitsiyalar va kreditlar hisobidan 72,3 %, Respublika byudjeti hisobidan, bu esa jami investitsiyalarning 2,9 % ni tashkil etadi.

2024- yilning yanvar-iyun oylarida moliyalashtirish manbalari bo'yicha asosiy kapitalga kiritilgan investitsiyalar

	<i>Kiritilgan investitsiyalar, mlrd. so'm</i>	<i>O'tgan yilning mos davriga nisbatan o'sish sur'ati, %</i>	<i>Umumiy hajmdagi ulushi, %</i>
Barcha moliyalashtirish manbalari hisobidan	19 578,7	211,0	100,0
Respublika budjeti	561,9	79,9	25,2
Suv ta'minoti tizimlarini rivojlantirish jamg'armasi	1,5	1,4	0,1
Tiklanish va taraqqiyot jamg'armasi	-	-	0,0
O'zbekiston Respublikasi tomonidan kafolatlangan chet el kreditlari	1 666,8	348,6	74,7
Korxonalar mablag'lari	1 870,4	95,9	10,8
Tijorat banklari kreditlari va boshqa qarz mablag'lari	1 179,1	106,6	6,8
To'g'ridan-to'g'ri xorijiy investitsiyalar va kreditlar	14 150,4	299,2	81,6
Aholi mablag'lari	148,6	103,7	0,8

Moliyalashtirish manbalari bo'yicha asosiy kapitalga kiritilgan investitsiyalarning eng yuqori o'sish sur'atlari O'zbekiston Respublikasi tomonidan kafolatlangan chet el kreditlari 1 666,8 mlrd. so'm bo'lib, o'tgan yilga nisbatan o'sish sur'ati 348,6 % ni tashkil etgan.

**Shahar va tumanlar kesimida asosiy kapitalga kiritilgan
investitsiyalar, mlrd. so'm**

	<i>2023- y. yanvar- iyun</i>	<i>2024- y. yanvar- iyun</i>	<i>o'tgan yilning mos davriga o'sish sur'ati, % da</i>	<i>jami investitsiyalardan to'g'ridan-to'g'ri xorijiy investitsiyalar hajmi, ming AQSH doll.</i>
--	--------------------------------------	--------------------------------------	--	--

Qashqadaryo viloyati	8 574,7	19 578,7	211,0	413 673,9
-----------------------------	----------------	-----------------	--------------	------------------

shaharlar:

Qarshi sh.	1 490,4	1 703,1	105,7	13 163,3
------------	---------	---------	-------	----------

Shahrisabz sh.	138,5	444,1	297,4	0,0
----------------	-------	-------	-------	-----

tumanlar:

G'uzor	1 115,3	2 737,2	226,3	174,6
--------	---------	---------	-------	-------

Dehqonobod	141,5	127,3	83,4	0,0
------------	-------	-------	------	-----

Qamashi	155,8	322,0	191,7	650,0
---------	-------	-------	-------	-------

Qarshi	343,4	439,1	118,5	3 500,0
--------	-------	-------	-------	---------

Koson	310,7	376,4	112,3	0,0
-------	-------	-------	-------	-----

Kitob	377,9	290,8	71,7	4 401,1
-------	-------	-------	------	---------

Mirishkor	155,9	1 122,3	665,7	3 340,0
-----------	-------	---------	-------	---------

Muborak	1 370,4	3 807,1	256,1	2 000,0
---------	---------	---------	-------	---------

Nishon	1 727,0	6 436,3	344,4	368 977,5
--------	---------	---------	-------	-----------

Kasbi	330,4	321,0	89,8	14 601,5
-------	-------	-------	------	----------

Ko'kdala	115,3	61,4	49,0	0,0
----------	-------	------	------	-----

Chiroqchi	281,8	368,3	121,5	0,0
-----------	-------	-------	-------	-----

Shahrisabz	174,9	466,9	246,4	0,0
------------	-------	-------	-------	-----

Yakkabog'	345,5	555,4	148,9	2 866,0
-----------	-------	-------	-------	---------

Aholi jon boshiga kiritilgan investitsiyalar
(2024- yil yanvar-iyun oylarida)

	<i>Aholi jon boshiga investitsiyalar hajmi, ming so‘mda</i>	<i>O‘sish sur‘ati, % da</i>
Qashqadaryo viloyati	5 472,9	206,4
<i>shahrlar:</i>		
Qarshi sh.	5 738,2	103,3
Shahrisabz sh.	3 004,5	291,2
<i>tumanlar:</i>		
G‘uzor	12 258,1	221,9
Dehqonobod	793,8	81,4
Qamashi	1 093,4	186,9
Qarshi	1 603,8	115,3
Koson	1 200,4	109,4
Kitob	1 027,2	69,7
Mirishkor	8 626,6	650,9
Muborak	40 588,0	252,1
Nishon	38 425,6	336,2
Kasbi	1 499,8	87,9
Ko‘kdala	323,3	47,8
Chiroqchi	1 367,6	117,6
Shahrisabz	1 980,2	242,5
Yakkabog‘	1 956,9	145,5

2024- yilning yanvar-iyun oylarida aholi jon boshiga hisoblangan asosiy kapitalga kiritilgan investitsiyalar hajmi bo‘yicha yuqori ko‘rsatkichlar Muborak tumani 40 588,0 ming so‘m, bu yerda tabiiy gazni qazib olishga o‘zlashtirilgan, G‘uzor tumani 12 258,1 ming so‘m, bu yerda tabiiy gazni qazib olishga o‘zlashtirilgan investitsiyalar bilan bog‘liq.

**2024- yilning yanvar-iyun oylarida moliyalashtirish manbalari bo'yicha
asosiy kapitalga kiritilgan investitsiyalar, mlrd. so'm**

	<i>Asosiy kapitalga kiritilgan investitsiyalar jami, mlrd. so'm</i>	<i>shu jumladan moliyalashtirish manbalari bo'yicha:</i>				
		<i>Respublika budjeti</i>	<i>korxonalar mablag'lari</i>	<i>aholi mablag'lari</i>	<i>xorijiy investitsiyalar va kreditlar</i>	<i>Xukumat kafolati ostidagi chet el kreditlari</i>

Qashqadaryo viloyati	19 578,7	561,9	1 870,4	1 179,1	15 817,2	1 666,8
<i>shaharlar:</i>						
Qarshi sh.	1 703,1	236,8	541,4	115,3	743,0	77,9
Shahrisabz sh.	444,1	28,0	28,4	45,1	338,2	0,0
<i>tumanlar:</i>						
G'uzor	2 737,2	32,5	426,0	118,7	2 157,7	0,0
Dehqonobod	127,3	19,6	3,1	89,2	10,0	10,0
Qamashi	322,0	28,1	11,8	76,3	201,7	0,0
Qarshi	439,1	13,7	97,2	64,1	241,4	8,4
Koson	376,4	74,8	11,6	123,8	163,6	62,3
Kitob	290,8	16,4	11,5	111,0	147,1	0,0
Mirishkor	1 122,3	4,0	10,8	40,5	1 056,2	0,0
Muborak	3 807,1	3,7	423,2	45,1	3 334,1	0,0
Nishon	6 436,3	4,2	126,4	39,7	6 265,5	1 276,4
Kasbi	321,0	8,6	26,3	52,3	232,2	0,0
Ko'kdala	61,4	32,8	1,9	26,5	0,0	0,0
Chiroqchi	368,3	29,7	7,7	131,9	188,5	0,0
Shahrisabz	466,9	20,7	55,6	39,9	338,5	90,1
Yakkabog'	555,4	8,6	87,4	59,8	399,5	141,6

davomi

	Asosiy kapitalga kiritilgan investitsiyalar jami, mlrd. so'm	shu jumladan moliyalashtirish manbalari bo'yicha:		
		Suv ta'minoti tizimlarini rivojlantirish jang'armasi	Tiklanish va taraqqiyot jang'armasi	tijorat banklari kreditlari va boshqa qarz mablag'lari


Qashqadaryo viloyati	19 578,7	1,5	-	148,6
<i>shaharlar:</i>				
Qarshi sh.	1 703,1	-	-	66,6
Shahrisabz sh.	444,1	-	-	4,4
<i>tumanlar:</i>				
G'uzor	2 737,2	-	-	2,4
Dehqonobod	127,3	-	-	5,4
Qamashi	322,0	-	-	4,1
Qarshi	439,1	1,1	-	21,6
Koson	376,4	-	-	2,7
Kitob	290,8	-	-	4,8
Mirishkor	1 122,3	-	-	10,8
Muborak	3 807,1	-	-	1,0
Nishon	6 436,3	-	-	0,5
Kasbi	321,0	-	-	1,6
Ko'kdala	61,4	-	-	0,1
Chiroqchi	368,3	-	-	10,6
Shahrisabz	466,9	0,4	-	11,8
Yakkabog'	555,4	-	-	0,1

Ijtimoiy soha obyektlarini qurish

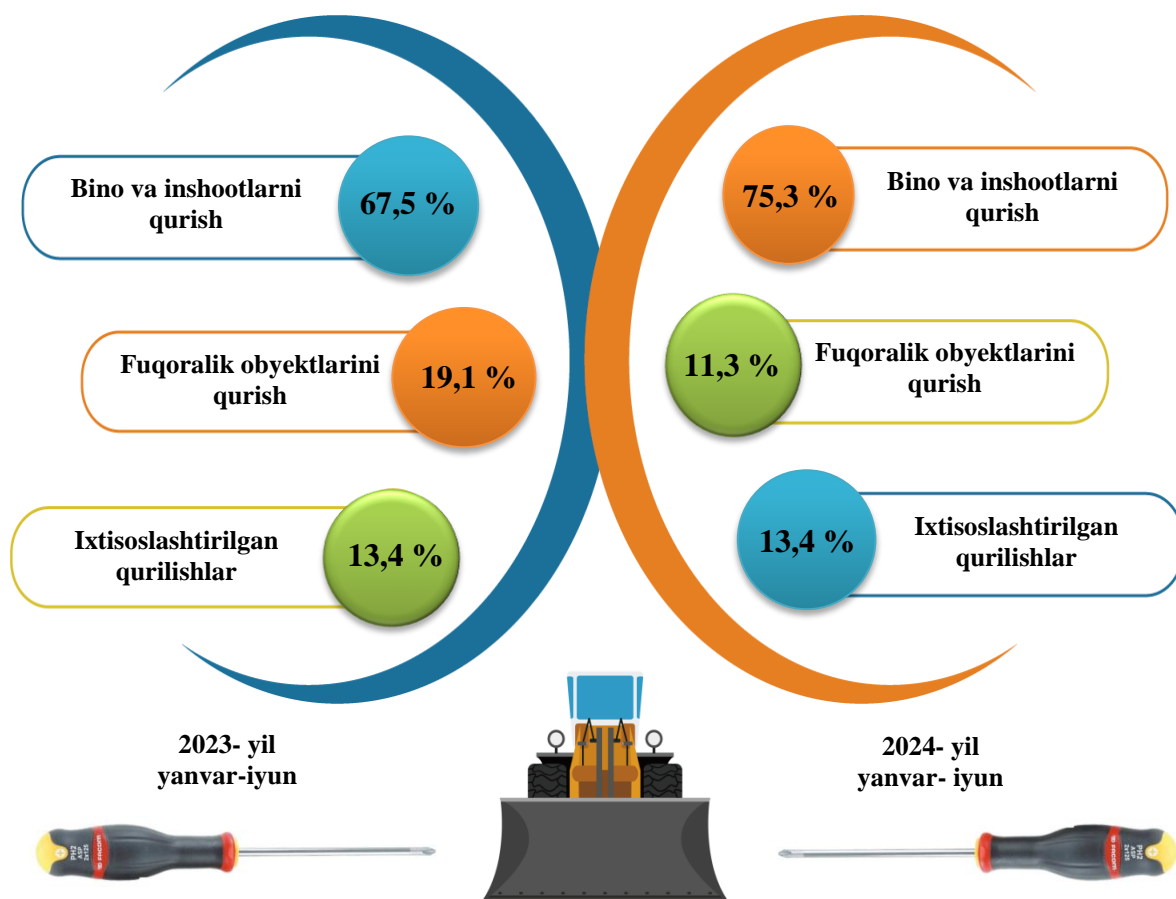
2024- yilning yanvar-iyun oylarida umumiy maydoni 467,7 ming kv.m. bo'lgan 2 145 ta uy-joy qurilgan (2023- yilning yanvar-iyun oylariga nisbatan 106,8 %) shu jumladan, qishloq joylarda 313,0 ming kv.m, 1 388 ta uy-joy foydalanishga topshirildi. Noishlab chiqarish sohasiga kiritilgan investitsiyalar hajmidan 602,7 mlrd. so'mi yoki 3,1 % i turar-joy qurilishida o'zlashtirildi.

Umumta'lim maktablari va maktabgacha ta'lim muassasalari qurilishida 113,3 mlrd. so'm atrofida investitsiyalar o'zlashtirildi, bu noishlab chiqarish sohasiga yo'naltirilgan investitsiyalarning 0,6 foizini tashkil qiladi.

Qurilish faoliyati. 2024- yilning yanvar-iyun oylarida 5 030,9 mlrd. so'mlik qurilish ishlari bajarilib, o'tgan yilning mos davriga nisbatan o'sish sur'ati 116,7 % ni tashkil etdi.

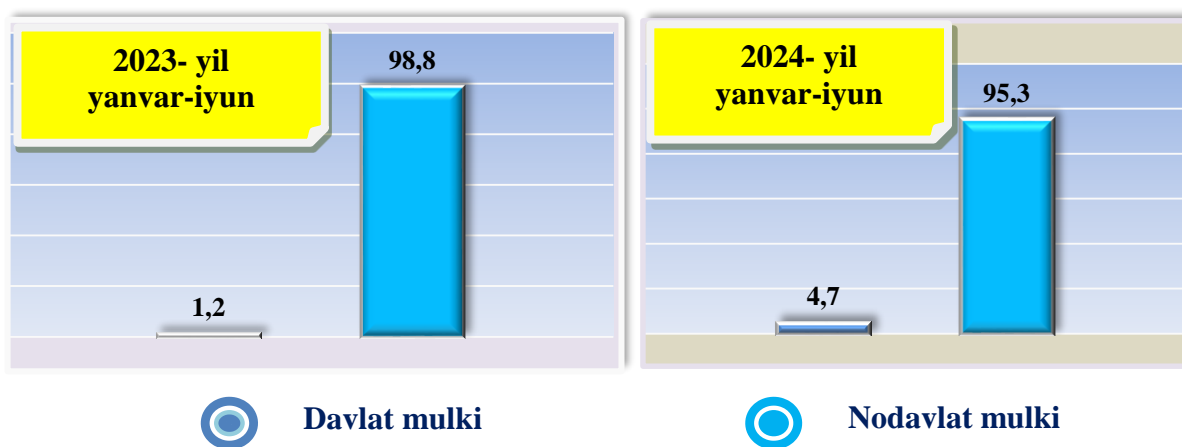


Iqtisodiy faoliyat turlari bo'yicha qurilish ishlari (umumiy hajmga nisbatan % da)

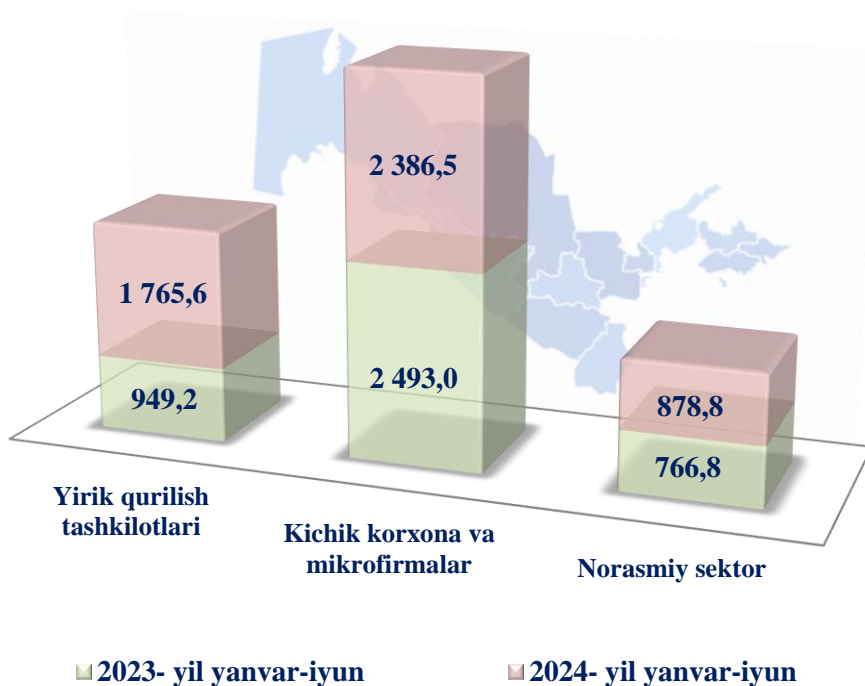


Qurilish ishlari umumiy hajmining 75,3 % ni binolar va inshootlarni qurishga, 11,3 % ni fuqarolik qurilishi ob'ektlarini qurish bo'yicha qurilishga 13,4 % ni ixtisoslashtirilgan qurilish ishlariga to'g'ri keldi. Shu jumladan, umumiy hajmdan 64,8 % ni yangi qurilish, rekonstruksiya va kengaytirish hamda texnik jihatdan qayta jihozlashga to'g'ri keladi.

**Mulkchilik shakllari bo'yicha qurilish tashkilotlarining
o'z kuchlari bilan bajargan qurilish ishlari taqsimoti**
(umumiy hajmga nisbatan % da)



**Korxonalar turlari bo'yicha
qurilish ishlari hajmi, mlrd.so'm**



Jami qurilish ishlaridan yirik qurilish tashkilotlari tomonidan bajarilgan qurilish ishlari ulushi 35,1 % ni tashkil etib, ulushi 12,5 % li punktga ko'paydi. Kichik korxonalar va mikrofirmalar hissasi 47,4 % ni tashkil etib, 11,8 % li punktga kamaydi, norasmiy sektorning ulushi 17,5 % ni tashkil etdi.

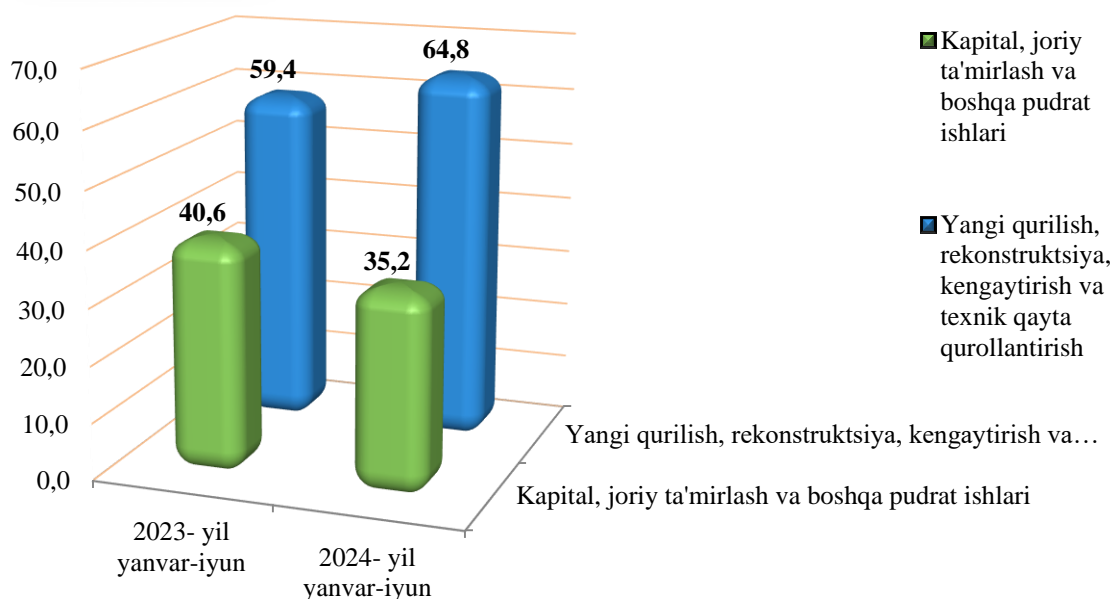
**Iqtisodiy faoliyat turlari bo'yicha qurilish ishlari hajmi,
(umumiy hajmga nisbatan % da)**



Jami qurilish ishlari hajmida yangi qurilish, rekonstruksiya, kengaytirish va texnik jihatdan qayta qurollantirish ishlari hajmi 3 259,5 mlrd. so'mni (ulushi 64,8 %) tashkil etdi. Kapital, joriy ta'mirlash va boshqa pudrat ishlari hajmi esa 1 771,4 mlrd. so'mni (ulushi 35,2 %) tashkil etdi.



**Qurilish ishlari turlari bo'yicha
(jamiga nisbatan foiz hisobida)**



**Yanvar-iyun oylarida shahar va tumanlar bo'yicha
qurilish ishlari hajmi, mlrd. so'm**

	<i>2023- yil</i>	<i>2024- yil</i>	<i>o'tgan yilning mos davriga nisbatan o'sish sur'ati, % da</i>	<i>Umumiy hajmga nisbatan ulushi % da</i>
Qashqadaryo viloyati	4 209,0	5 030,9	116,7	100,0
<i>shaharlar:</i>				
Qarshi sh.	1 543,0	1 693,7	107,5	33,7
Shahrisabz sh.	234,1	197,7	82,3	3,9
<i>tumanlar:</i>				
G'uzor	423,5	551,8	127,3	11,0
Dehqonobod	63,7	69,1	104,2	1,4
Qamashi	80,2	103,8	124,6	2,1
Qarshi	302,7	353,6	114,2	7,0
Koson	235,0	300,3	124,4	6,0
Kitob	128,4	167,8	126,0	3,3
Mirishkor	40,4	49,3	118,2	1,0
Muborak	335,6	480,9	140,5	9,6
Nishon	85,3	358,4	411,6	7,1
Kasbi	124,8	87,8	68,1	1,7
Ko'kdala	27,4	29,3	104,2	0,6
Chiroqchi	302,8	279,2	89,6	5,6
Shahrisabz	132,1	146,3	107,8	2,9
Yakkabog'	150,0	161,9	104,7	3,2

2024- yilning yanvar-iyun oylarida viloyat bo'yicha qurilish ishlari hajmida Qarshi shahri 1 693,7 mlrd. so'm, G'uzor 551,8 mlrd. so'm, Muborak 480,9 mlrd. so'm va Nishon 358,4 mlrd. so'm hajmli tumanlar yuqori ulushlarga ega.

**2024- yilning yanvar-iyun oylarida
qurilish ishlari hajmi va o‘sish sur‘atlari**

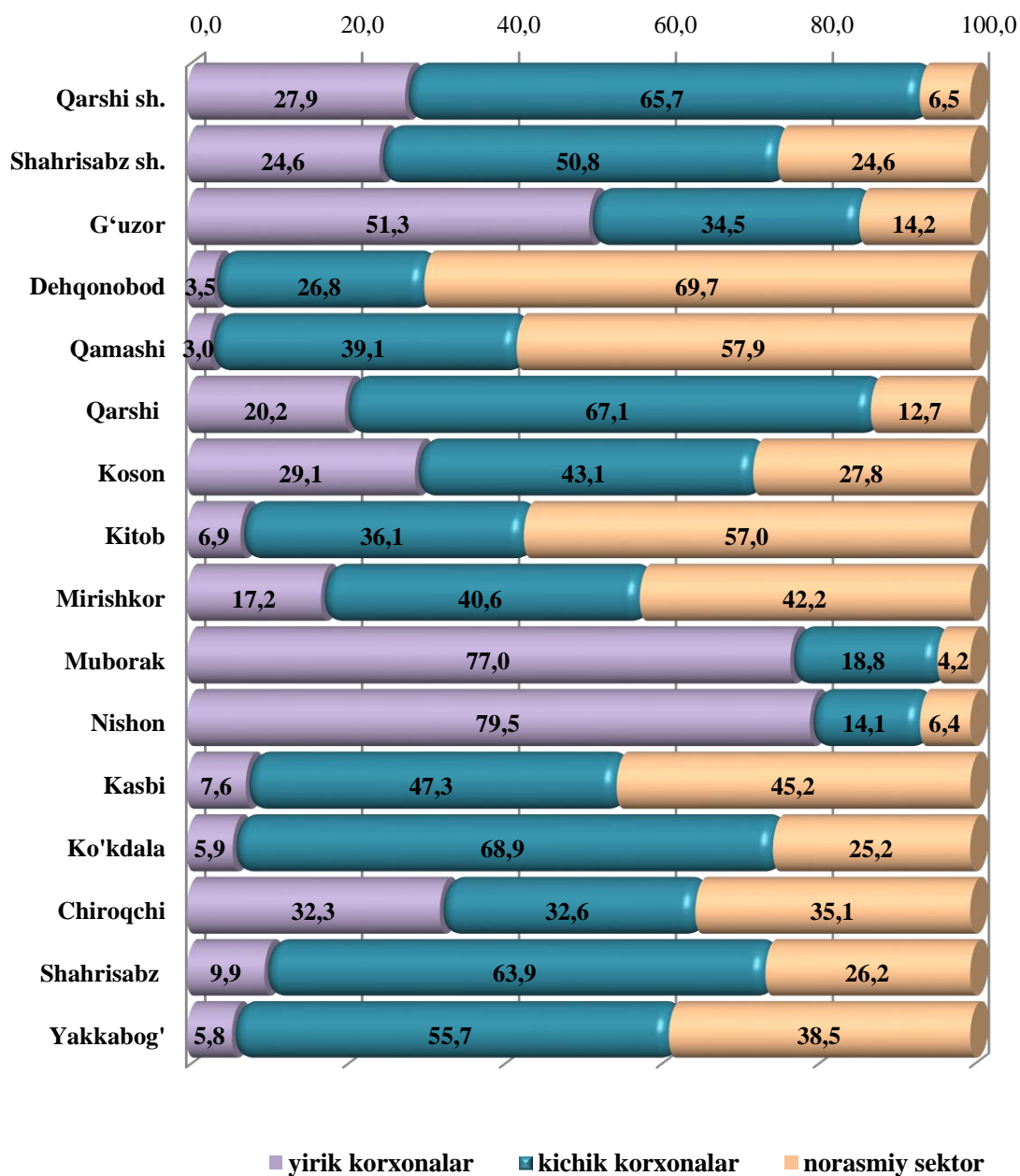
	<i>Qurilish ishlari, mlrd. so‘m</i>	<i>Shu jumladan:</i>		
		<i>Yirik qurilish tashkilotlari</i>	<i>Kichik va mikrofirmalar</i>	<i>Norasmiy sektor</i>
Qashqadaryo viloyati	5 030,9	1 765,6	2 386,5	878,8
shaharlar:				
Qarshi sh.	1 693,7	471,9	1 112,3	109,5
Shahrisabz sh.	197,7	48,6	100,4	48,7
tumanlar:				
G‘uzor	551,8	283,2	190,2	78,4
Dehqonobod	69,1	2,4	18,6	48,2
Qamashi	103,8	3,1	40,6	60,1
Qarshi	353,6	71,4	237,2	45,0
Koson	300,3	87,5	129,5	83,4
Kitob	167,8	11,6	60,6	95,6
Mirishkor	49,3	8,5	20,0	20,8
Muborak	480,9	370,2	90,5	20,3
Nishon	358,4	284,8	50,5	23,1
Kasbi	87,8	6,6	41,5	39,6
Ko‘kdala	29,3	1,7	20,2	7,4
Chiroqchi	279,2	90,2	91,0	98,1
Shahrisabz	146,3	14,5	93,4	38,3
Yakkabog‘	161,9	9,4	90,2	62,3

2024- yilning yanvar-iyun oylarida, jami qurilish ishlari hajmi tarkibida yirik qurilish tashkilotlari tomonidan bajarilgan qurilish ishlari hajmi 1 765,6 mlrd. so‘mni tashkil etdi. Qurilish ishlari 2023- yilga nisbatan 186,0 % ni tashkil etib, jami qurilish ishlari hajmidagi ulushi 2023- yildagi ko‘rsatkich darajasidan 5,2 % punktga ko‘payib, 35,1 % ni tashkil etdi.

Aholi jon boshiga qurilish ishlari
(2024- yil yanvar-iyun oylarida)

	<i>Aholi jon boshiga qurilish ishlari hajmi, ming soʻmda</i>	<i>Oʻsish surʼati, % da</i>
Qashqadaryo viloyati	1 406,3	114,2
<i>shaharlar:</i>		
Qarshi sh.	5 706,5	104,9
Shahrisabz sh.	1 337,6	81,0
<i>tumanlar:</i>		
Gʻuzor	2 471,2	124,5
Dehqonobod	431,4	103,8
Qamashi	352,3	123,6
Qarshi	1 291,4	111,3
Koson	957,6	121,9
Kitob	592,6	125,0
Mirishkor	379,1	116,5
Muborak	5 126,6	137,4
Nishon	2 139,7	400,6
Kasbi	410,1	67,2
Koʻkdala	154,1	101,5
Chiroqchi	1 036,9	87,7
Shahrisabz	620,3	106,3
Yakkabogʻ	570,6	103,2

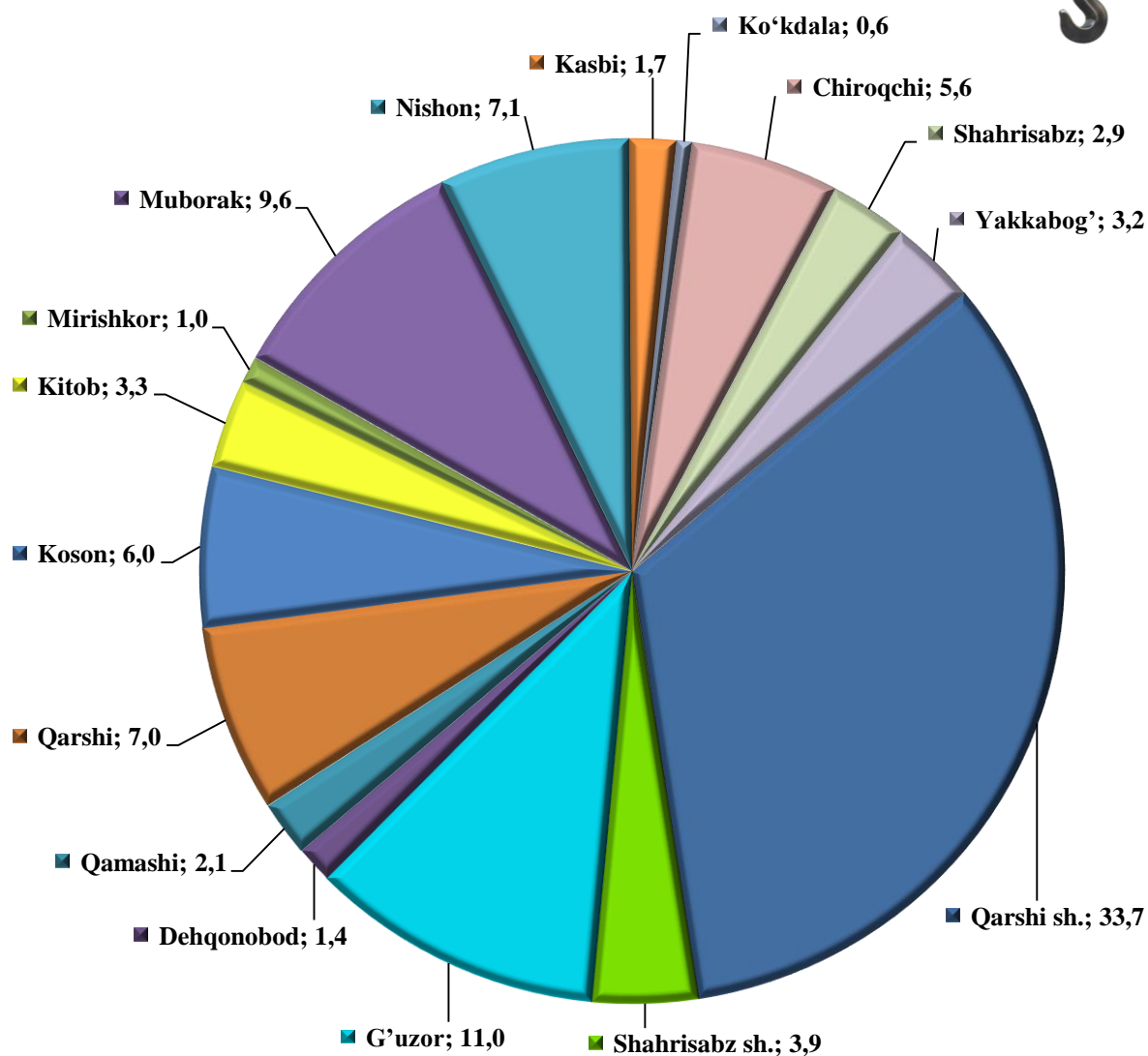
**2024- yilning yanvar-iyun oylarida korxonalar turlari bo'yicha
qurilish ishlari hajmi,
(umumiy hajmga nisbatan % da)**



Yirik korxonalar tomonidan bajarilgan qurilish ishlarining yuqori ko'rsatkichlari Nishon tumani (jami qurilish ishlari hajmidagi ulushi 79,5 %), Muborak tumani (ulushi 77,0 %), Chiroqchi tumani (ulushi 32,3 %) tumanlariga to'g'ri keladi.



Shahar va tumanlar kesimida qurilish ishlari ulushi,
(umumiy hajmga nisbatan % da)



Jami qurilish hajmidan eng yuqori ulushni Qarshi shahrida 33,7 % ni, G'uzor tumanida 11,0 % ni va Muborak 9,6 % ni tashkil etdi.

Shuningdek, viloyat miqyosida qurilish ishlari hajmida eng past ulushlar Ko'kdala (0,6 %), Mirishkor (1,0 %) va Dehqonobod (1,4 %) tumanlari hissasiga to'g'ri keladi.