

X. KORXONA VA TASHKILOTLARNING MOLIYAVIY NATIJALARI ¹⁾



Foyda. Hisobot ma'lumotlariga ko'ra, 2024- yilning yanvar-may oylarida iqtisodiyot tarmoqlarida korxona va tashkilotlar tomonidan 425,1 mlrd. so'm miqdorda yakuniy moliyaviy natija olindi.

2023- yilning shu davriga nisbatan solishtirganimizda, foyda hajmi 262,6 mlrd. so'mga kamaygan.

2024- yilning yanvar-may oylarida iqtisodiy faoliyat turlari bo'yicha yirik tijorat tashkilotlarining yakuniy moliyaviy natijalari

	<i>Foyda, zarar (-), mln. so'm</i>	<i>2023- yilning yanvar-may ga nisbatan foizda</i>
Jami	425 094,6	61,8
Tog'-kon sanoati va ochiq konlarni ishlash	-7 247,9	-
Ishlab chiqaradigan sanoat	138 670,1	21,2
Elektr, gaz, bug' bilan ta'minlash va havoni konditsiyalash	268 233,8	62,0 m.
Kanalizatsiya, chiqindilarni yig'ish, ishlov berish, yo'qotish	-426,1	-
Qurilish	12 682,9	107,2
Savdo	8 426,9	93,4
Tashish va saqlash	1 231,2	29,9
Yashash va ovqatlanish bo'yicha xizmatlar	99,3	128,4
Ko'chmas mulk bilan operatsiyalar	368,1	98,3
Professional, ilmiy va texnik faoliyat	10,3	2,2 m.
Boshqarish bo'yicha faoliyat va yordamchi xizmatlar ko'rsatish	-	-
Sog'liqni saqlash va ijtimoiy xizmatlar ko'rsatish	67,3	191,6
Boshqalar	2 978,7	20,2

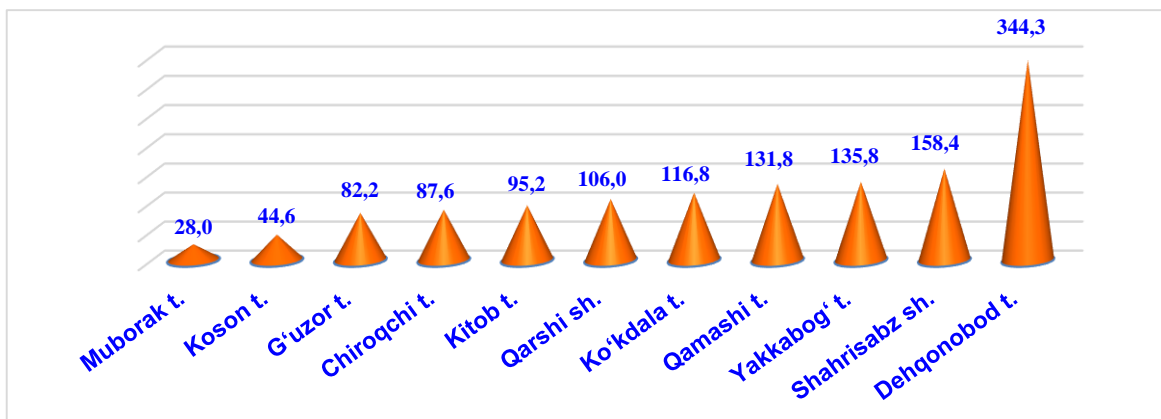
¹⁾ Byudjet va boshqa notijorat tashkilotlar, mahsulot ishlab chiqaruvchi qishloq xo'jalik korxonalari, fermer va dehqon xo'jaliklari, sug'urta tashkilotlari, banklar, kichik korxonalar va mikrofirmalarsiz.

Iqtisodiy faoliyat turlari bo'yicha tahliliy ma'lumotlar shuni ko'rsatmoqdaki, yirik tashkilotlarda ko'rilgan foydaning asosiy qismini ishlab chiqaradigan sanoat 138,7 mlrd. so'm, Elektr, gaz, bug' bilan ta'minlash va havoni konditsiyalash 268,2 mlrd. so'm sohalari hissasiga to'g'ri keldi.

Qashqadaryo viloyatida yirik tijorat tashkilotlarining yanvar-may oylarida hududlar kesimida yakuniy moliyaviy natijalari

	<i>Foyda, zarar (-), mln. so'm</i>	<i>2023- yilning yanvar-mayga nisbatan foizda</i>
Viloyat bo'yicha:	425 094,5	61,8
<i>shaharlar</i>		
Qarshi	36 872,5	106,0
Shahrisabz	6 245,9	158,4
<i>tumanlar:</i>		
G'uzor	617 560,5	82,2
Dehqonobod	22 839,6	344,3
Qamashi	460,8	131,8
Qarshi	-27 342,6	-
Koson	1 004,2	44,6
Kitob	1 026,5	95,2
Mirishkor	-	-
Muborak	1 209,0	28,0
Nishon	-241 259,4	-
Kasbi	-3 100,3	-
Ko'kdala	1 040,3	116,8
Chiroqchi	3 016,4	87,6
Shahrisabz	-515,8	-
Yakkabog'	6 036,9	135,8

2024- yil yanvar- may oylarida hududlar kesimida yakuniy moliyaviy natijalari
(2023- yil yanvar- mayga nisbatan, % da)

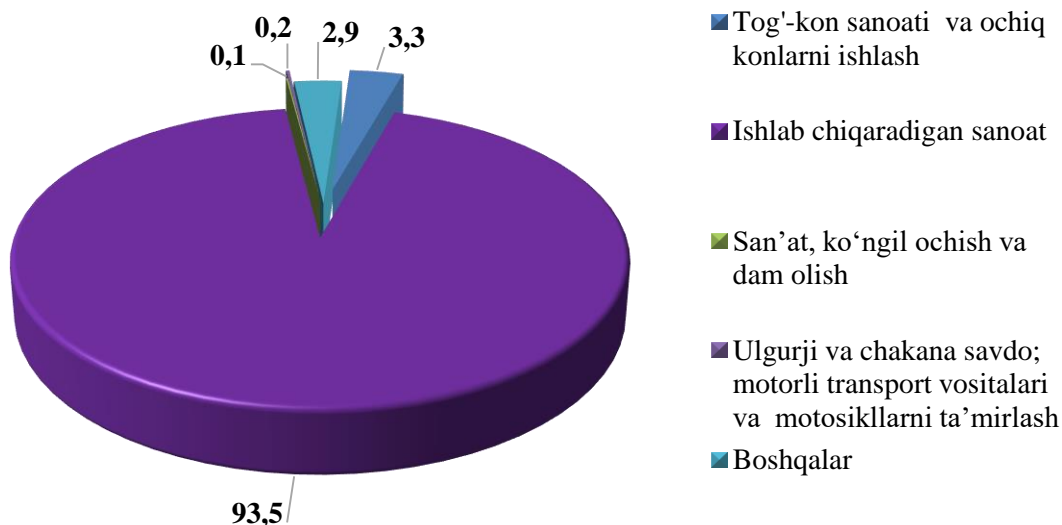


Hududlar kesimida foydaning asosiy qismi G'uzor 617,6 mlrd. so'm (jami foydaning 5,5 bar), Dehqonobod 22,8 mlrd. so'm (5,3 %) va Yakkabog 6,0 mlrd. so'm (1,0 %) tumanlarda tashkil etadi.

Zararlar. 2024- yilning yanvar-may oylarida 21 ta yirik korxona va tashkilotlar 589,2 mlrd. so'm zarar bilan faoliyatini yakunladi.

Zararning asosiy qismi tog'-kon sanoati va ochiq konlarni ishlash – 19,6 mlrd. so'm (3,3 %), Ishlab chiqaradigan sanoat – 551,0 mlrd. so'm (93,5 %), San'at, ko'ngil ochish va dam olish 0,5 mlrd. so'm (0,1 %), Ulgurji va chakana savdo; motorli transport vositalari va motosikllarni ta'mirlash 1,1 mlrd. so'm (0,2 %) ga vazirlik va korxonalar tarkibiga kiruvchi korxonalar hissasiga to'g'ri keldi.

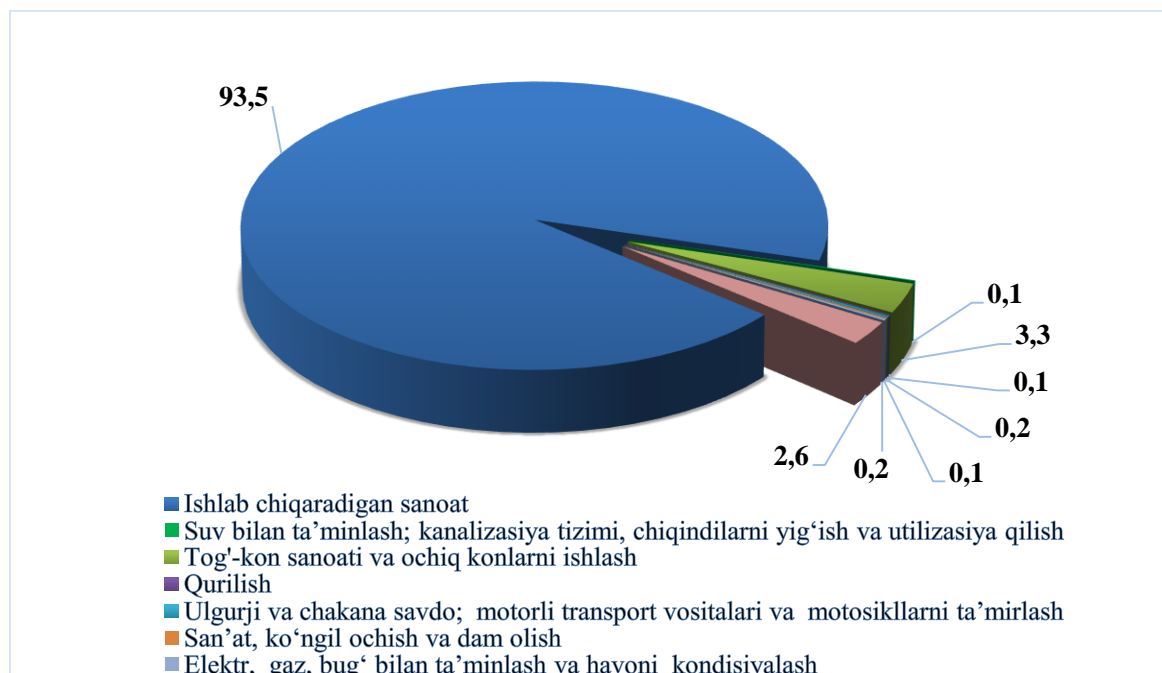
2024- yilning yanvar-mayida zarar ko'rgan korxona va tashkilotlarning moliyaviy natijalari
(jamiga nisbatan foizda)



2024- yilning yanvar-mayda iqtisodiy faoliyat turlari bo'yicha zarar ko'rgan yirik korxona va tashkilotlarning moliyaviy natijalari

	korxonalar soni	zarar summasi	
		mln. so'm	jamiga nisbatan foizda
Jami	21	589 198,0	100,0
Ishlab chiqaradigan sanoat	6	550 991,7	93,5
Suv bilan ta'minlash; kanalizatsiya tizimi, chiqindilarni yig'ish va utilitatsiya qilish	2	501,7	0,1
Tashish va saqlash	2	26,2	0,0
Tog'-kon sanoati va ochiq konlarni ishlash	2	19 565,5	3,3
Ulgurji va chakana savdo; motorli transport vositalari va motosikllarni ta'mirlash	4	1 114,3	0,2
Elektr, gaz, bug' bilan ta'minlash va havoni konditsiyalash	1	1 250,6	0,2
Qurilish	1	175,1	0,1
San'at, ko'ngil ochish va dam olish	1	549,8	0,1
Boshqalar	2	15 023,1	2,5

2024- yilning yanvar-may da iqtisodiy faoliyat turlari bo'yicha zarar ko'rgan yirik korxona va tashkilotlarning moliyaviy natijalari (jamiga nisbatan foizda)



Zararlarning asosiy qismi tog'-kon sanoati va ochiq konlarni ishlash -19 565,5 mln. so'm (3,3 %), Elektr, gaz, bug' bilan ta'minlash va havoni konditsiyalash – 1 250,6 mln. so'm (0,2 %), ishlab chiqaradigan sanoat – 550 991,7 mln. so'm (93,5 %) sohalariga to'g'ri keldi.

2024- yilning yanvar-mayda hududlar kesimida zarar ko'rgan yirik korxona va tashkilotlarning moliyaviy natijalari

	<i>korxonalar soni</i>	<i>zarar ko'rgan korxonalarning ulushi, % da</i>	<i>zarar summasi, mln.so'm</i>
Viloyat bo'yicha:	21	100,0	589 198,0
<i>shaharlar</i>			
Qarshi	8	0,4	2 197,1
Shahrisabz	-	-	-
<i>tumanlar:</i>			
G'uzor	2	3,3	19 532,2
Dehqonobod	-	-	-
Qamashi	-	-	-
Qarshi	4	8,8	51 425,5
Koson	3	0,1	880,4
Kitob	1	0,0	35,0
Mirishkor	-	-	-
Muborak	-	-	-
Nishon	1	86,7	510 764,9
Kasbi	1	0,5	3 112,3
Chiroqchi	-	-	-
Shahrisabz	1	0,2	1 250,6
Yakkabog'	-	-	-

Yirik korxona va tashkilotlarning debitorlik va kreditorlik qarzdorligi holati¹⁾

2024- yil 1- iyun holatiga debitor qarzdorlikning umumiy hajmi 14 619,3 mlrd. so'mni tashkil qildi, shundan muddati o'tgan 43,5 mlrd. so'mni tashkil etdi.

Muddati o'tgan debitor qarzdorlik 2023- yilning 1- iyuniga nisbatan solishtirganimizda 2,5 martaga ko'paygan, jami debitor qarzdorlik o'tgan yilga nisbatan 123,8 foizga ko'paygan.

¹⁾Byudjet va boshqa notijorat tashkilotlar, mahsulot ishlab chiqaruvchi qishloq xo'jalik korxonalari, fermer va dehqon xo'jaliklari, sug'urta tashkilotlari, banklar, kichik korxonalarva mikrofirmalarsiz.

Yirik tijorat korxonalarida 2024- yil 1- iyun holatiga iqtisodiy faoliyat turlari bo'yicha muddati o'tgan debitor qarzdorlikning tarkibi

	<i>jami, mln.so'm</i>	<i>undan:</i>			<i>muddati o'tgan qarzdor- likning ulushi, %da</i>
		<i>xaridor va buyurtma- chilar</i>	<i>yetkazib beruvchi- larga va pudratchi- larga berilgan avanslar</i>	<i>ichki idora- viy</i>	
Jami	43 512,2	43 486,7	-	-	100,0
Qurilish	25,5	-	-	-	-
Ishlab chiqaradigan sanoat	2 552,4	2 552,4	-	-	0,1
Ulgurji va chakana savdo; motorli transport vositalari va motosikllarni ta'mirlash	1 845,8	1 845,8	-	-	4,2
Suv bilan ta'minlash; kanalizatsiya tizimi, chiqindilarni yig'ish va utilitatsiya qilish	38 240,1	38 240,1	-	-	87,9
Boshqalar	848,4	848,4	-	-	7,8



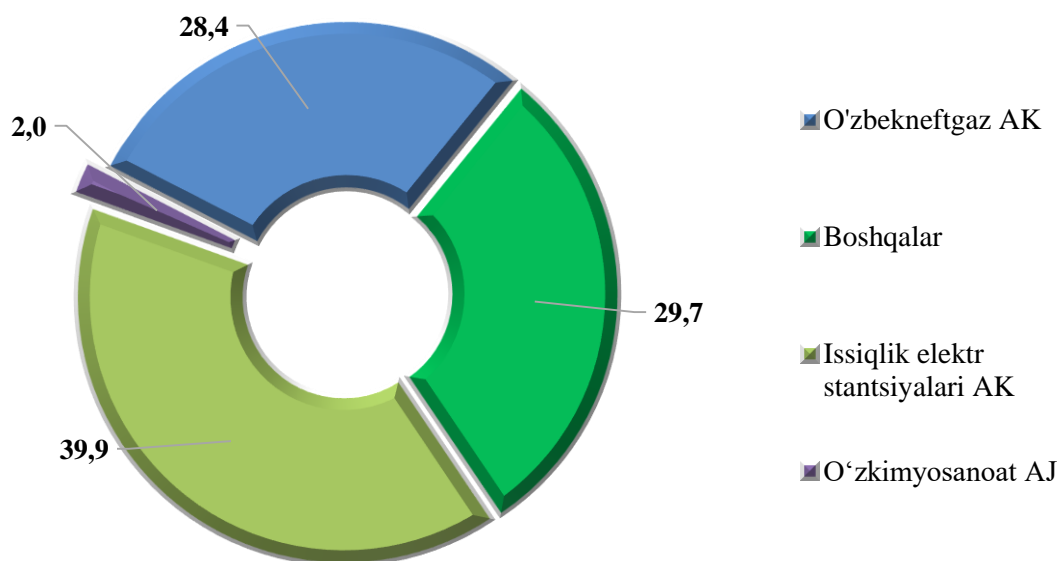
**Qashqadaryo viloyatining yirik tijorat korxonalarida 2024- yil 1- iyun
holatiga iqtisodiy faoliyat turlari bo'yicha muddati o'tgan kreditor
qarzdorlikning tarkibi**

	Jami, mln. so'm	undan:					Mudda- ti o'tgan qarzdor- likning ulushi, % da
		yetkazib beruvchi lar va pudrat- chilarga	Byud- jetga to'lov- lar	Mehnatga haq to'lash bo'yicha qarzlar	davlat maqsadli fondlariga to'lovlar	ichki idoraviy	
Jami	20,0	-	-	15,1	-	-	100,0
Ulgurji va chakana savdo; motorli transport vositalari va motosikllarni ta'mirlash	13,5		-	13,5	-	-	67,5
Tashish va saqlash	-	-	-	-	-	-	-
Qurilish	4,9	-	-	-	-	-	24,5
Boshqalar	1,6	-	-	1,6	-	-	8,0

2024- yil 1- iyun holatiga iqtisodiyot tarmoqlari, hududlarda va idoralarda muddati o'tgan kreditorlik qarzdorlik, muddati o'tgan debitorlik qarzdorlikdan 0,04 foizga kamaygan.



2024- yil 1- iyun holatiga vazirlik va idoralarning debitor qarzdorligi
(jamiga nisbatan foizda)



2024- yil 1- iyun holatiga vazirlik va idoralarning kreditor qarzdorligi
(jamiga nisbatan foizda)

