

I. SANOAT

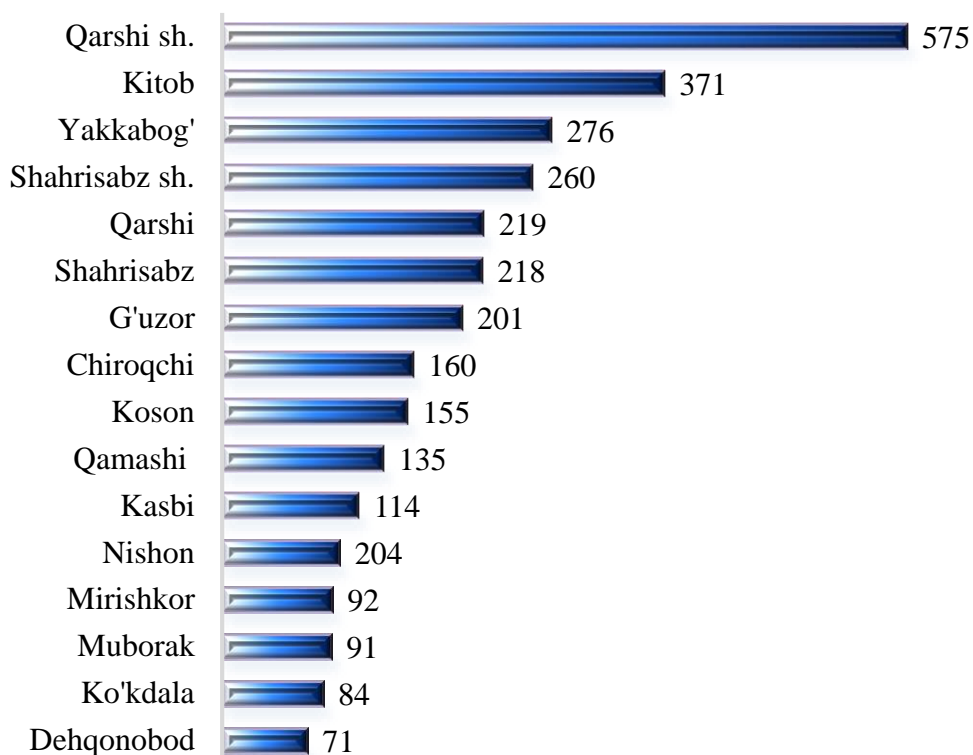
Korxonalar va tashkilotlar yagona davlat registri ma'lumotlariga ko'ra, 2024- yil 1- iyul holatiga faoliyat yuritayotgan sanoat korxonalari soni 3 120 taga yetdi. Bu ko'rsatkich 2023- yil 1- iyul holatiga nisbatan 938 ta yoki 76,9 foizga kamaygan. 2024- yil yanvar-iyun oylarida viloyatda 426 ta yangi sanoat korxonalari tashkil etilgan bo'lib, ularning 13,4 foizi Qarshi shahri, 9,9 foizi Yakkabog' tumani, 7,7 foizi G'zor tumani, 7,5 foizi Qamashi tumani, 7,3 foizi Qarshi tumani hissalariga to'g'ri keldi.



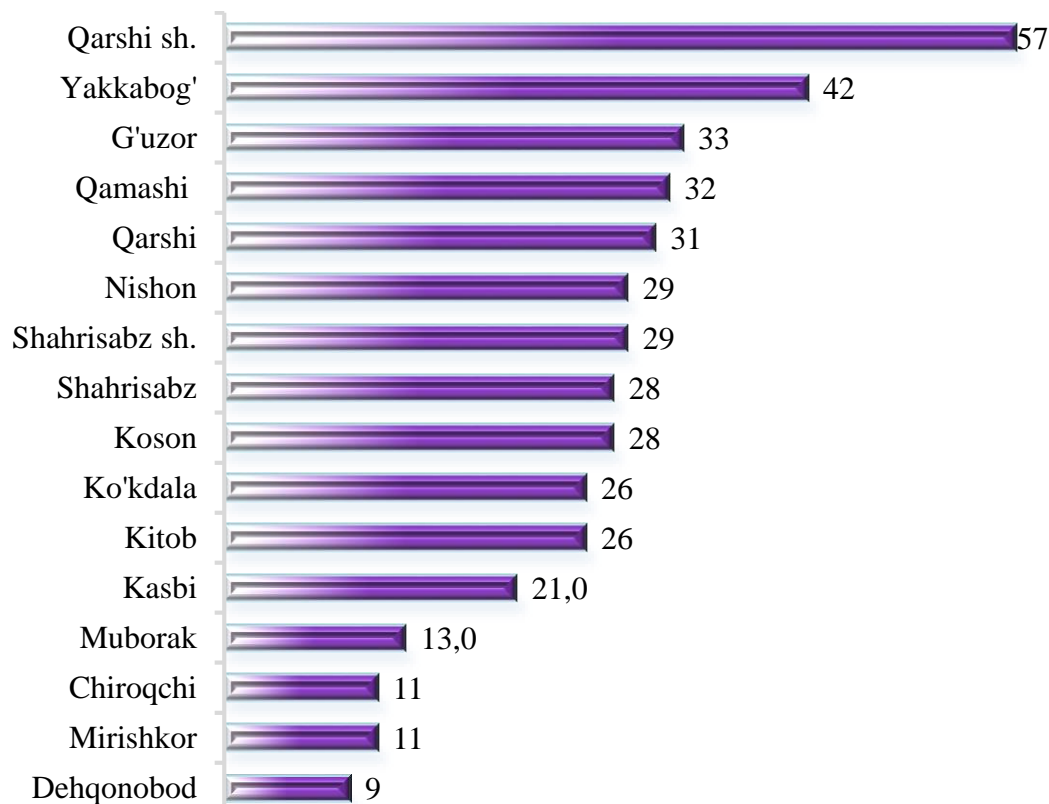
2024- yil 1- iyul holatiga shahar va tumanlar kesimida faoliyat yuritayotgan sanoat korxonalari soni, birlikda

	<i>faoliyat yuritayotgan</i>	<i>shundan,</i>		<i>2024- yil yanvar-iyun oylarida tashkil etilgan</i>
		<i>yirik korxonalar</i>	<i>kichik biznes</i>	
Jami	3 120	43	3 077	426
Qarshi sh.	575	8	567	57
Shahrisabz sh.	260	1	259	29
G'zor t.	201	4	197	33
Dehqonobod t.	71	1	70	9
Qamashi t.	135	3	132	32
Qarshi t.	219	5	214	31
Koson t.	155	6	149	28
Kitob t.	371	2	369	26
Mirishkor t.	92	-	92	11
Muborak t.	91	2	89	13
Nishon t.	98	2	96	29
Kasbi t.	114	2	112	21
Kukdala t.	84	-	84	26
Chiroqchi t.	160	1	159	11
Shahrisabz t.	218	3	215	28
Yakkabog' t.	276	3	273	42

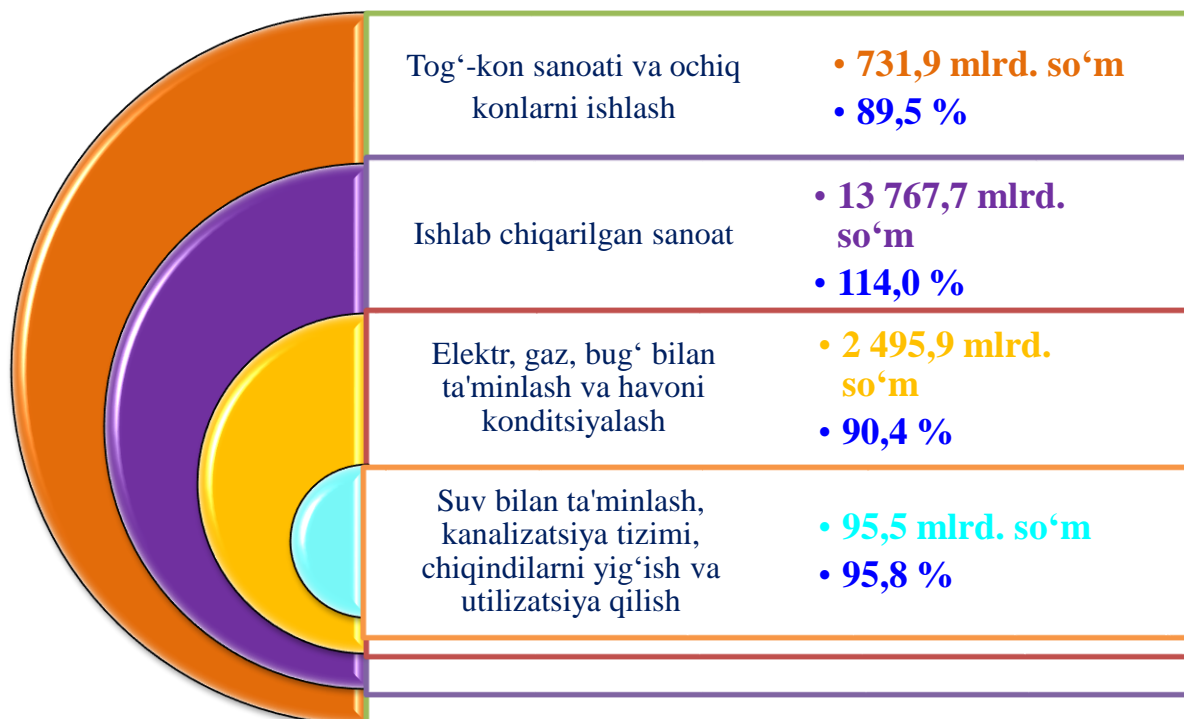
Faoliyat yuritayotgan sanoat korxonalari soni, birlik
(2024- yil 1- iyul holatiga)



Yangi tashkil etilgan sanoat korxonalari soni, birlik
(2024- yil yanvar- iyun)



Qashqadaryo viloyatining sanoat ishlab chiqarishi (2024- yil yanvar-iyun)

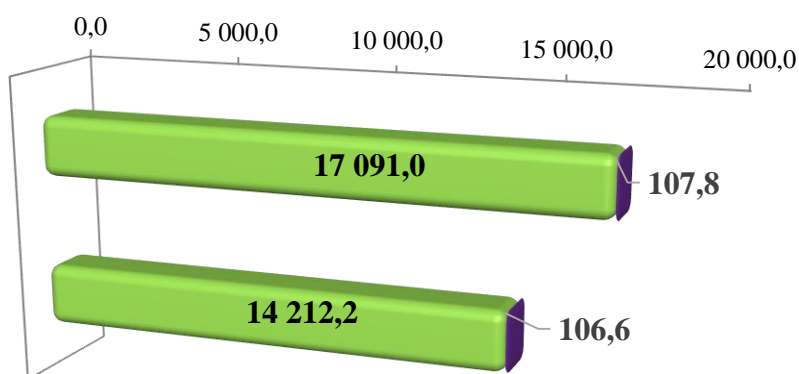


Mahsulotlar ishlab chiqarishning eng katta hajmi ishlab chiqaradigan (qayta ishlaydigan) korxonalar tomonidan ishlab chiqarilgan boʻlib, ishlab chiqarish hajmi 13 767,7 mlrd. soʻm boʻlib, jami sanoat mahsulotlari ishlab chiqarishdagi ulushi 80,6 foizni tashkil etdi.

Shuningdek, hisobot davrida jami sanoat mahsulotlari ishlab chiqarish hajmida elektr, gaz, bugʻ bilan taʼminlash va havoni konditsiyalash faoliyat turi boʻyicha 2 495,9 mlrd. soʻm (jami sanoat mahsulotlari ishlab chiqarishdagi ulushi 14,6 %), suv bilan taʼminlash, kanalizatsiya tizimi, chiqindilarni utilizatsiya qilish faoliyat turlari boʻyicha 95,5 mlrd. soʻm (0,6 %) hamda togʻ-kon sanoati va ochiq konlarni ishlash faoliyat turi boʻyicha 731,9 mlrd. soʻm (4,3 %) mahsulotlar ishlab chiqarilgan.

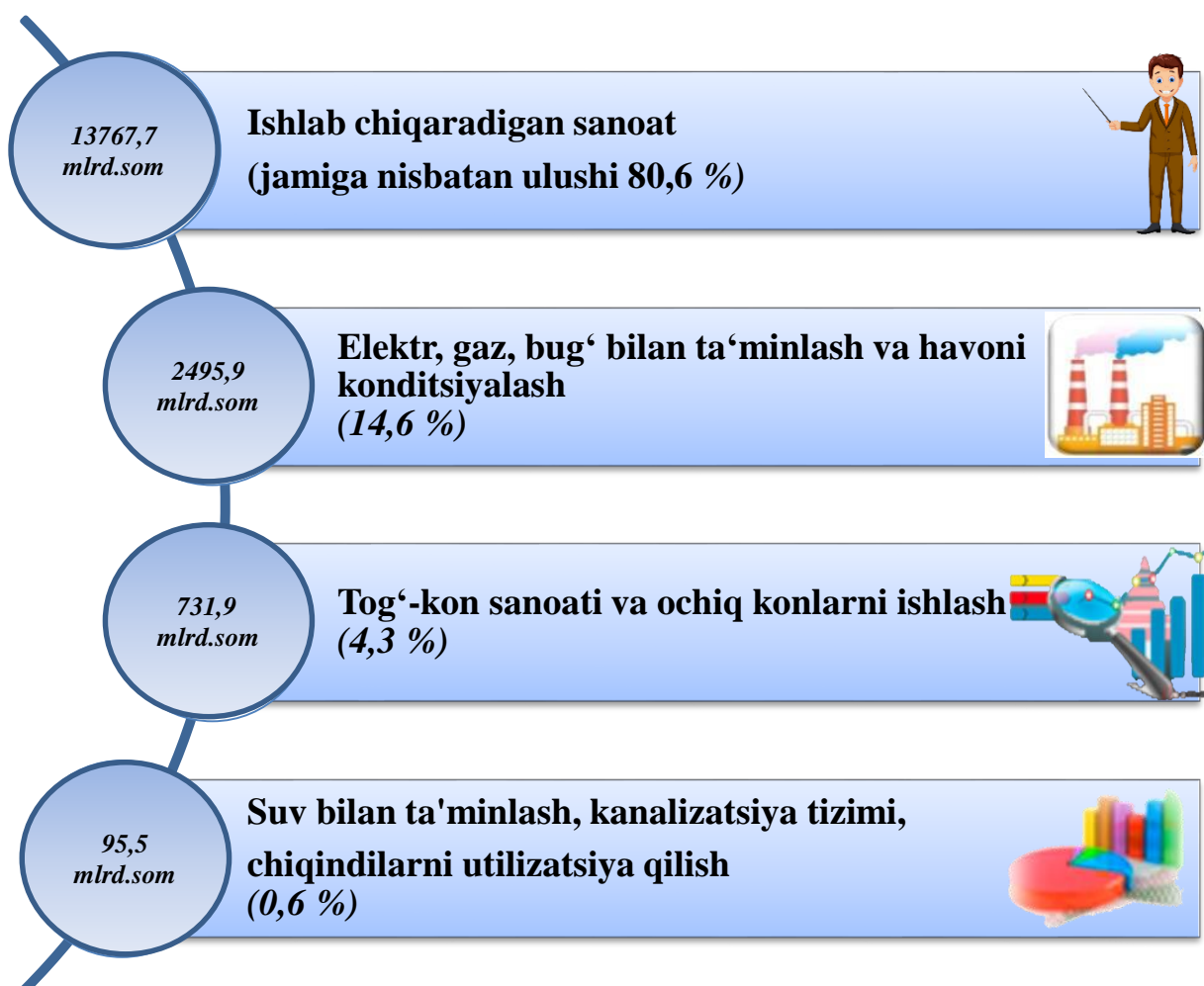
Sanoat ishlab chiqarishning oʻsishiga (114,0 %) Ishlab chiqaradigan sanoati korxonalari munosib hissa qoʻshdi, ularning jami sanoat mahsulotlari ishlab chiqarishdagi ulushi 80,6 % ni tashkil etdi.

Yanvar-iyun oylarida sanoat ishlab chiqarish hajmi va o'sish sur'ati



■ hajm, mlrd. so'm ■ sanoat ishlab chiqarish indeksi, %

2024- yilning yanvar-iyun oylarida iqtisodiy faoliyat turlari bo'yicha sanoat ishlab chiqarish tarkibi





Yanvar-iyun oylarida iqtisodiy faoliyat turlari bo'yicha sanoat mahsulotlarini ishlab chiqarish

	mlrd. so'm		fizik hajm indeksi, %	jamiga nisbatan ulushi, foiz hisobida	
	2023- y.	2024- y.		2023- y.	2024- y.

Iqtisodiy faoliyatning alohida turlari bo'yicha sanoat mahsulotlarini ishlab chiqarish hajmi

14 212,2	17 091,0	107,8	100,0	100,0
----------	----------	-------	-------	-------

*iqtisodiy faoliyat turlari
bo'yicha:*

Tog'-kon sanoati va ochiq konlarni ishlash

722,3	731,9	89,5	5,1	4,3
-------	-------	------	-----	-----

ulardan:

Tog'-kon sanoatining boshqa sohalari

92,1	95,1	94,8	0,6	0,6
------	------	------	-----	-----

Qayta ishlash sanoati

11 484,4	13 767,7	114,0	80,8	80,6
----------	----------	-------	------	------

undan:

Oziq- ovqat mahsulotlari, ichimliklar va tamaki mahsulotlarini ishlab chiqarish

1 675,9	2 686,1	127,2	11,8	15,7
---------	---------	-------	------	------

To'qimachilik mahsulotlari, kiyimlar, teri va unga tegishli mahsulotlar ishlab chiqarish

3 934,8	4 748,2	113,5	27,7	27,8
---------	---------	-------	------	------

Yog'och va po'kak buyumlar, pohol va to'qish uchun materiallardan buyumlar, qog'oz va qog'oz mahsulotlari, mebellar ishlab chiqarish

79,3	163,7	272,2	0,6	1,0
------	-------	-------	-----	-----

Yozilgan materiallarni nashr qilish va aks ettirish

4,9	8,9	140,5	0,03	0,1
-----	-----	-------	------	-----

Kimyo mahsulotlari ishlab chiqarish

2 118,4	2 340,3	108,4	14,9	13,7
---------	---------	-------	------	------

rezina va plastmassa buyumlar ishlab chiqarish	47,0	79,9	151,7	0,3	0,5
Koks va neftni qayta ishlash mahsulotlarini ishlab chiqarish	-	2 594,7	90,4	-	15,2
Asosiy farmasevtika mahsulotlari va preparatlari ishlab chiqarish	2,6	5,6	151,2	0,02	0,03
Boshqa nometall mineral mahsulotlar ishlab chiqarish	661,5	869,9	123,7	4,7	5,1
Metallurgiya sanoati	8,8	13,4	129,9	0,1	0,1
Mashina va uskunalardan tashqari tayyor metall buyumlar ishlab chiqarish	50,7	49,3	88,0	0,4	0,3
Kompyuterlar, elektron va optik mahsulotlar ishlab chiqarish	46,5	179,9	3,4 m.	0,3	1,1
Elektr uskunalari ishlab chiqarish	1,8	4,3	191,6	0,01	0,03
Boshqa toifalarga kiritilmagan mashina va uskunalari ishlab chiqarish	3,2	3,6	87,0	0,02	0,02
Mashina va uskunalari ta'mirlash va o'rnatish	3,6	9,4	140,4	0,02	0,1
boshqa tayyor buyumlarni ishlab chiqarish	1,2	6,2	4,3 m.	0,01	0,02
Elektr, gaz, bug' bilan ta'minlash va havoni konditsiyalash	1 941,6	2 495,9	90,4	13,7	14,6
Suv bilan ta'minlash, kanalizatsiya tizimi, chiqindilarni yig'ish va utilizatsiya qilish	64,0	95,5	95,8	0,5	0,6

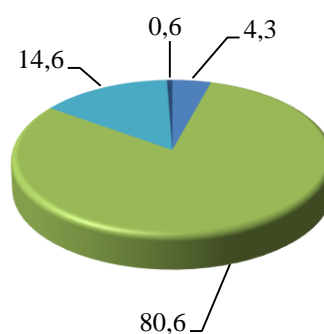
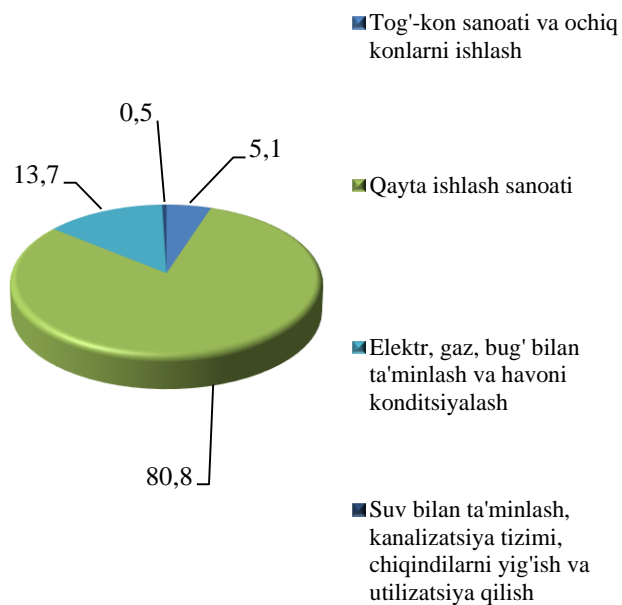
Togʻ-kon sanoati va ochiq konlarni ishlash korxonalari tomonidan 2024- yilning yanvar-iyun oylarida ishlab chiqarilgan mahsulotlar hajmi 731,9 mlrd. soʻmni yoki jami ishlab chiqarilgan sanoat mahsulotlari hajmining 4,3 foizini tashkil etdi.

Togʻ-kon sanoatida ishlab chiqarilgan mahsulotlar turi boʻyicha Tabiiy gaz olish hajmi oʻtgan yilning shu davriga nisbatan 77,4 foizga pasayganligini kuzatish mumkin.

Iqtisodiy faoliyat turlari bo'yicha sanoat mahsulotlarini ishlab chiqarish
(umumiy hajmga nisbatan ulishi, foiz hisobida)

2023- yil yanvar-iyun

2024- yil yanvar-iyun





Yanvar-iyun oylarida iqtisodiy faoliyat turlari bo'yicha sanoat mahsuloti turlarini ishlab chiqarish (yirik korxonalar bo'yicha)

	o'lchov birligi	yanvar-iyun oylarida		2023- yil yanvar-iyunga nisbatan, % hisobida
		2023- y.	2024- y.	

Tog'-kon sanoati va ochiq konlarni ishlash

Xom neft	ming tn.	5,9	5,4	91,2
Shag'al	ming tn.	28,8	21,6	75,0
Chaqiq tosh (sheben)	ming tn.	18,5	9,6	51,9
Aroq mahsulotlari	ming l. 100% spirt	991,8	906,9	91,4
Yumshoq bug'doy va spelta uni	ming tn.	19,1	16,1	84,6
Paxta tolasi	ming tn.	38,3	48,0	126,7
Paxta chigiti	ming tn.	71,3	81,8	108,6
Paxta tiviti (lint)	ming tn.	2,2	2,5	125,5

davomi

Mashina yoki qo'lda to'qilgan tirkotaj polotnolar	<i>tn.</i>	380,2	3 111,4	194,6
---	------------	-------	---------	-------

Paxtadan yigirilgan ip	<i>ming tn.</i>	33,1	418,6	1 264,7
------------------------	---------------------	------	-------	---------

Kaliy xlorid	<i>ming tn. K2O</i>	97,9	105,6	107,9
--------------	-------------------------	------	-------	-------

Elektr, gaz, bug' bilan ta'minlash va havoni konditsiyalash

Ishlab chiqarilgan elektr energiyasi	<i>mln.kV t/s</i>	4 068,0	3 756,4	92,3
--------------------------------------	-----------------------	---------	---------	------

Bug' va issiq suv (issiqlik energiyasi)	<i>ming Gkal.</i>	1 684,6	1 791,7	106,5
---	-----------------------	---------	---------	-------

Suv bilan ta'minlash, kanalizatsiya tizimi, chiqindilarni yig'ish va utilizatsiya qilish

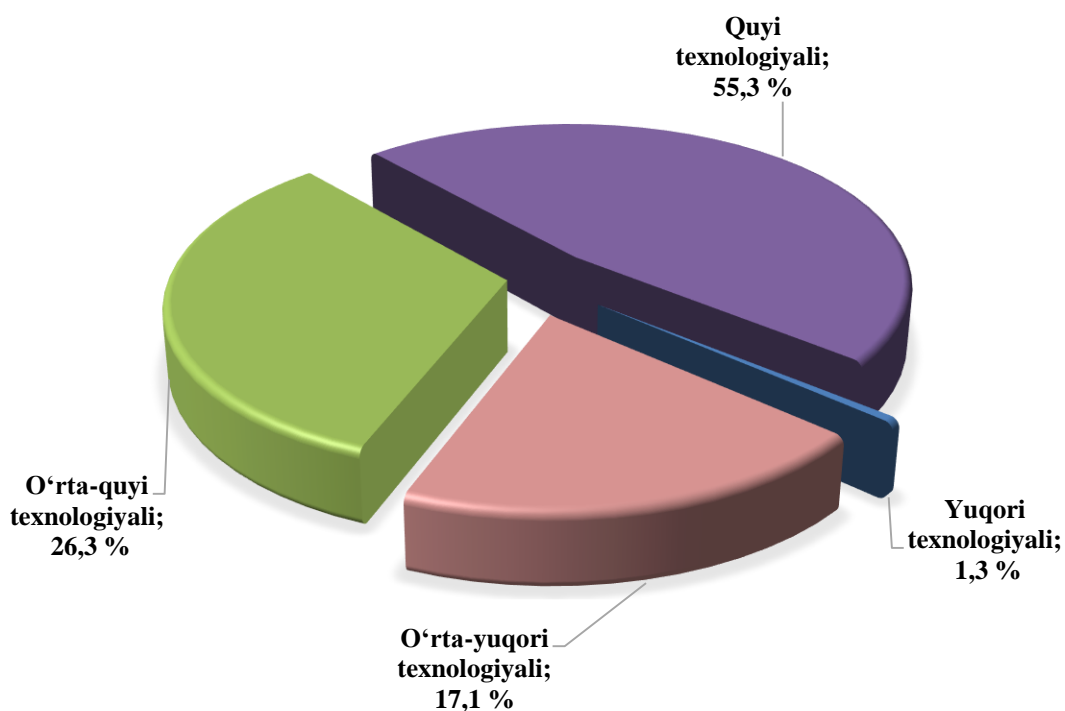
Suvga ishlov berish va suv quvurlari bo'yicha taqsimlash xizmatlari	<i>mln. so'm</i>	52 832,6	71 166,3	134,7
---	----------------------	----------	----------	-------

Oqava suvlarni yo'qotish, transportirovka qilish va ishlov berish bo'yicha xizmatlar	<i>mln. so'm</i>	5 177,9	6 010,2	116,1
--	----------------------	---------	---------	-------

2024- yilning yanvar-iyun oylarida ishlab chiqaradigan sanoat korxonalari tomonidan ishlab chiqarilgan mahsulotlar hajmi 17 091,0 mlrd. soʻmni yoki jami ishlab chiqarilgan sanoat mahsulotlari hajmining 107,8 % tashkil etdi.

Ishlab chiqaradigan sanoat tarkibida yuqori texnologiyali tarmoqning ulushi 1,3 foizni, oʻrta-yuqori texnologiyali 17,1 foizni, oʻrta-quyi texnologiyali 26,3 foiz va quyi texnologiyali 55,3 foizni tashkil etdi.

2024- yilning yanvar-iyun oylarida ishlab chiqarishning texnologik tarkibi boʻyicha ishlab chiqaradigan sanoat tarkibi



Oʻz navbatida, ishlab chiqaradigan sanoatda oʻtgan yilning mos davriga nisbatan Tabiiy gaz kondensati 7,5 foizga, paxta tolasi 26,7 foizga oshgan boʻlsa, Yumshoq bug'doy va spelta uni 15,4 foizga pasayganligini kuzatish mumkin.

Elektr, gaz, bug‘ bilan ta’minlash va havoni konditsiyalash korxonalari tomonidan ishlab chiqarilgan mahsulotlar hajmi 2 495,9 mlrd. so‘mni (jami ishlab chiqarilgan sanoat mahsulotlari hajmining 14,6 foizni) tashkil etdi.

Suv bilan ta’minlash, kanalizatsiya tizimi, chiqindilarni utilizatsiya qilish korxonalari tomonidan ishlab chiqarilgan mahsulotlar hajmi 95,5 mlrd. so‘mni (jami ishlab chiqarilgan sanoat mahsulotlari hajmining 0,6 foizi) tashkil etdi.

O‘tgan yilning mos davriga nisbatan oqava suvlarni yo‘qotish, transportirovka qilish va ishlov berish bo‘yicha xizmatlarning 16,1 foizga, suvga ishlov berish va suv quvurlari bo‘yicha taqsimlash xizmatlarining 34,7 foizga oshganligi kuzatildi.

Shahar va tumanlar bo‘yicha sanoat ishlab chiqarish hajmlari (jamiga nisbatan ulishi)

Viloyatni sanoat ishlab chiqarish hajmi tarkibida eng ko‘p ulushi Nishon tumani (jami ishlab chiqarish hajmining 27,2 %), Qarshi shahri (13,3 %), G‘uzor (12,6 %), Qarshi tumani (8,5 %), Kasbi tumani (6,3 %), Kitob tumani (4,7 %), Koson (4,2 %) tumanlari hissasiga to‘g‘ri keladi.



2024- yilning yanvar-iyun oylarida shahar va tumanlar bo‘yicha sanoat mahsulotlari ishlab chiqarish ko‘rsatkichlari

	<i>sanoat mahsulotlari, mlrd. so‘m</i>	<i>jamiga nisbatan ulushi, %</i>
--	--	----------------------------------

Qashqadaryo viloyati	17 091,0	100,0
-----------------------------	-----------------	--------------

shaharlar:

Qarshi sh.	2 270,2	13,3
------------	---------	------

Shahrisabz sh.	360,6	2,1
----------------	-------	-----

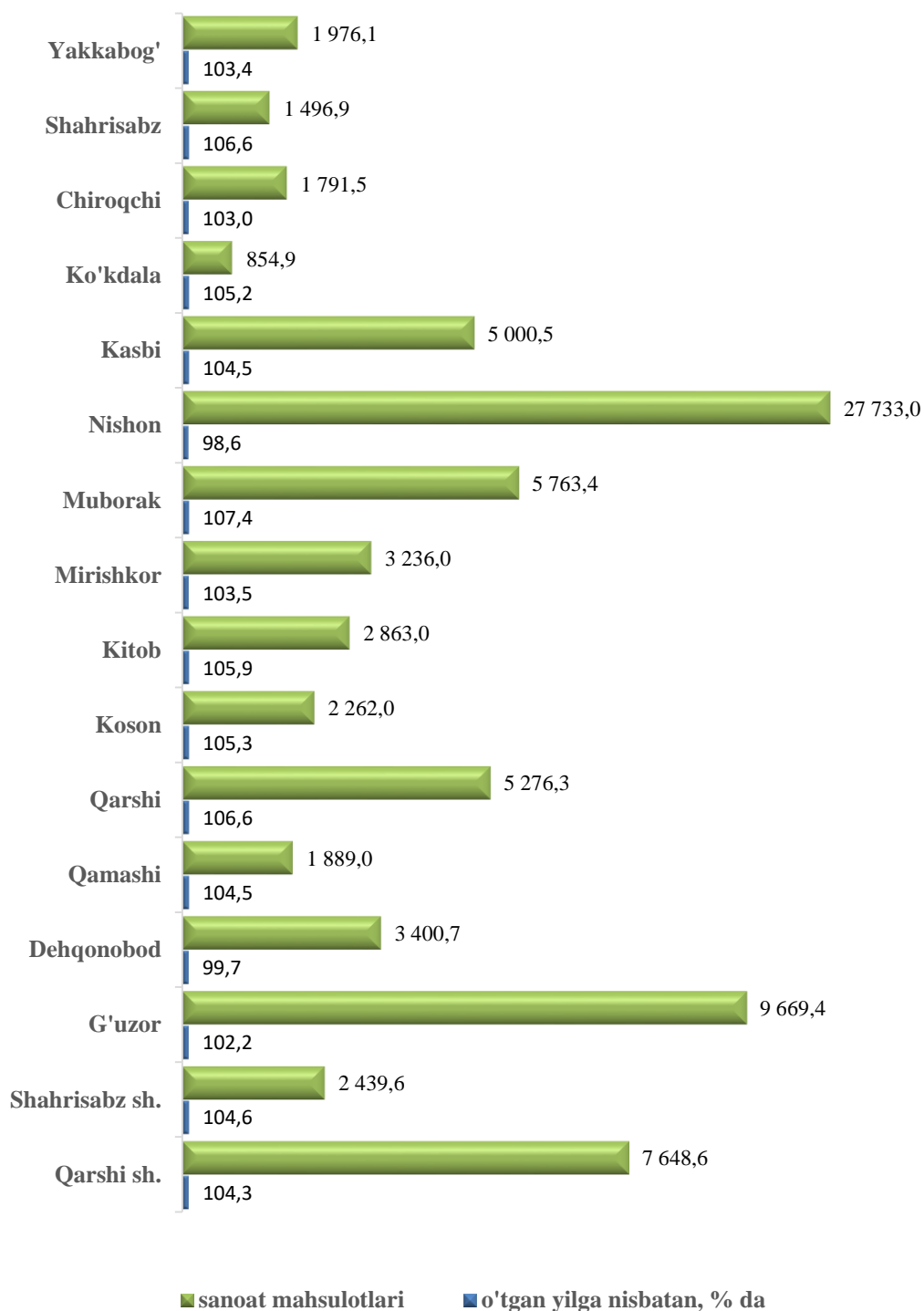
<i>tumanlar:</i>		
Gʻuzor	2 158,9	12,6
Dehqonobod	545,0	3,2
Qamashi	556,4	3,3
Qarshi	1 444,5	8,5
Koson	709,5	4,2
Kitob	810,6	4,7
Mirishkor	421,0	2,5
Muborak	540,7	3,2
Nishon	4 645,1	27,2
Kasbi	1 070,0	6,3
Koʻkdala	162,3	0,9
Chiroqchi	482,4	2,8
Shahrisabz	353,0	2,1
Yakkabogʻ	560,7	3,3



Aholi jon boshiga sanoat mahsulotlari ishlab chiqarish

	<i>Ishlab chiqarish hajmi, aholi jon boshiga, ming so‘m</i>	
	<i>sanoat mahsulotlari</i>	<i>o‘tgan yilga nisbatan, % da</i>
Qashqadaryo viloyati	4 777,6	105,4
<i>shaharlar:</i>		
Qarshi sh.	7 648,6	104,3
Shahrisabz sh.	2 439,6	104,6
<i>tumanlar:</i>		
G‘uzor	9 669,4	102,2
Dehqonobod	3 400,7	99,7
Qamashi	1 889,0	104,5
Qarshi	5 276,3	106,6
Koson	2 262,0	105,3
Kitob	2 863,0	105,9
Mirishkor	3 236,0	103,5
Muborak	5 763,4	107,4
Nishon	27 733,0	98,6
Kasbi	5 000,5	104,5
Ko‘kdala	854,9	105,2
Chiroqchi	1 791,5	103,0
Shahrisabz	1 496,9	106,6
Yakkabog‘	1 976,1	103,4

**2024- yilning yanvar-iyun oylarida aholi jon boshiga to'g'ri keladigan
sanoat mahsulotlari ishlab chiqarish hajmlari,
ming so'mda**



Hisobot davrida aholi jon boshiga ishlab chiqarilgan sanoat mahsulotlari hajmi eng yuqori ko'rsatkichlar bilan Nishon tumani 27 733,0 ming so'm, G'uzor tumani 9 669,4 ming so'm va Qarshi shahrida 7 648,6 ming so'mni tashkil etdi.

2024- yilning yanvar-iyun oylarida tayyor mahsulotlar, butlovchi qismlar va materiallar ishlab chiqarishni mahalliyashtirish

Tarmoqlararo sanoat kooperatsiyasini rivojlantirish, tayyor mahsulotlar, butlovchi qismlar va materiallar ishlab chiqarishni mahalliyashtirish dasturini amalga oshirish doirasida tadbirkorlik subyektlari tomonidan 2024 - yilning yanvar - iyun oylarida 3 232,7 mlrd. soʻmlik mahalliyashtirilgan mahsulot ishlab chiqarildi.

Tayyor mahsulotlar, butlovchi buyumlar va materiallar ishlab chiqarishni mahalliyashtirish hajmlarining oʻsishi boʻyicha chora-tadbirlarning amalga oshirilishi, korxonalarning ishlab chiqarish faoliyati uchun zarur boʻlgan sanoat mahsulotlari ishlab chiqarishni oʻsishining va import tovarlari qisqarishining omillaridan biri hisoblanadi.



Mahalliyashtirish dasturining asosiy koʻrsatkichlari

	2023- yil yanvar-iyun	2024- yil yanvar-iyun
Loyihalar soni, <i>birlik</i>	35	51
Korxonalar soni, <i>birlik</i>	21	50
Ishlab chiqarish hajmi, <i>mlrd.soʻm</i>	3 495,1	3 232,7
Eksport qilingan mahalliyashtirilgan mahsulot hajmi, <i>mln. AQSh doll.</i>	38,9	85,4
Yaratilgan yangi ish oʻrinlari, <i>birlik</i>	88	253

Chet el investitsiyalari ishtirokidagi korxonalar mahsulotlarining ishlab chiqarilishi

Hisobot davrida xorijiy investitsiyalar ishtirokidagi korxonalar tomonidan 2 227,9 mlrd. soʻmlik mahsulot ishlab chiqarildi. Qoʻshma korxonalarning sanoat ishlab chiqarishdagi ulushi 13,0 foizni tashkil etdi.