

QASHQADARYO VILOYATI TASHQI SAVDO AYLANMASI

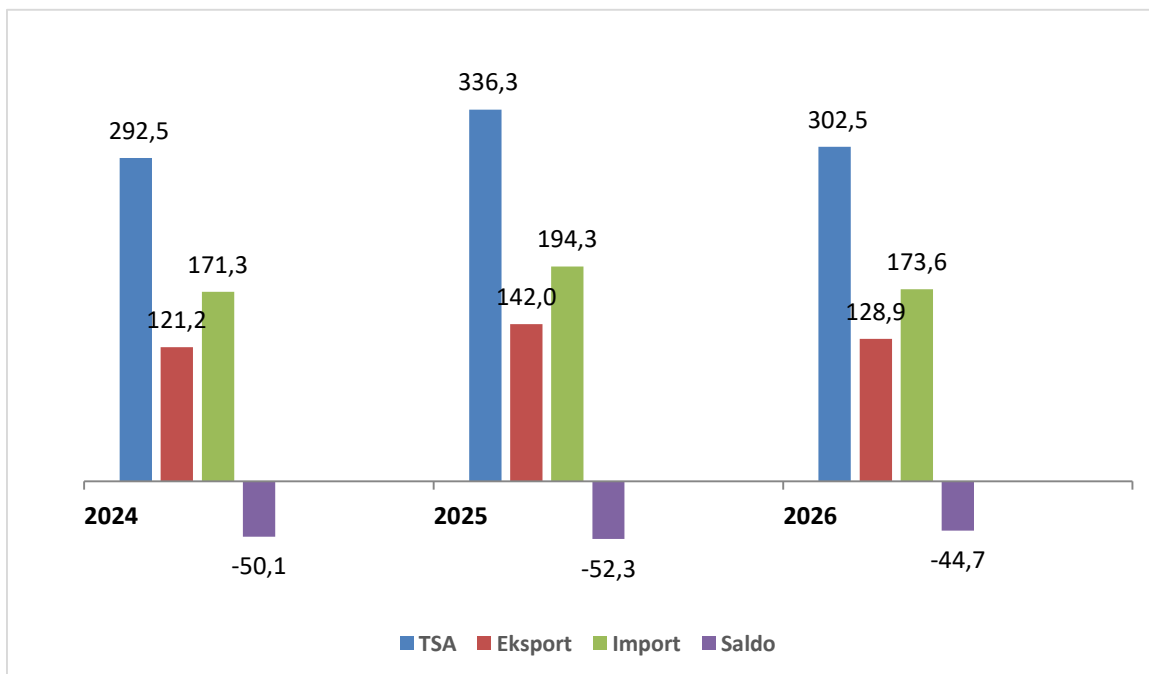
2026- yil yanvar-aprel oylari uchun dastlabki ma'lumot

- I. Tashqi savdo aylanmasi
- II. Eksport hajmi
- III. Import hajmi
- IV. Metama'lumotlar
- V. Aloqador boshqa havolalar

I. TASHQI SAVDO AYLANMASI

2026- yil yanvar-aprel oylarida viloyatning tashqi savdo aylanmasi (matnda TSA) 302,5 mln. AQSH dollariga yetdi va 2025- yilning yanvar-aprel oylariga nisbatan -33,8 mln. AQSH dollariga yoki 10,1 % ga kamaydi.

Tashqi savdo aylanmasi (mln. AQSH dollari)





TSAda eksport hajmi 128,9 mln. AQSH dollariga (2025- yilning yanvar-aprel oylariga nisbatan 10,1 % ga kamaydi) va import hajmi 173,6 mln. AQSH dollariga (9,3 % ga kamaydi) yetdi. Hisobot davrida 44,7 mln. AQSH dollari qiymatida salbiy tashqi savdo balansi qayd etildi.

1.1- jadval

**Qashqadaryo viloyatining yirik hamkor davlatlar
bilan tashqi savdo aylanmasi dinamikasi (ming AQSH dollari)**

Davlatlar	2024- y.	2025- y.	2026- y.
Afg'oniston	3387,1	11388,5	19765,7
Niderlandiya	14745,3	25383,5	13074,3
Germaniya	15765,0	11221,6	4117,5
Hindiston	4238,3	8715,8	10557,3
Eron Islom Respublikasi	5592,6	7314,3	4356,4
Ispaniya	3169,1	3316,4	6824,2
Italiya	1079,4	5300,2	2269,7
Qozog'iston	7109,5	15838,0	16807,2
Kanada	1736,3	1248,8	776,1
Xitoy	139718,9	43963,7	81295,9
Mongoliya	-	-	409,5
BAA	16637,3	12237,2	10264,7
Polsha	5766,2	4371,7	810,4
Portugaliya	3813,7	1548,8	211,2
Rossiya	32602,8	40687,4	69333,0
AQSH	24624,6	20050,0	1630,9
Turkiya	34812,4	31470,0	35139,9
Yaponiya	10085,6	24306,1	2932,1

Qashqadaryo viloyati jahonning 64dan ortiq mamlakatlari bilan savdo aloqalarini amalga oshirib kelmoqda. TSAning nisbatan salmoqli hissasi Xitoy (26,9 %), Rossiya (22,9%), Turkiya (11,6 %), Afg'oniston (6,5 %), Qozog'iston (5,6 %), Niderlandiya (4,3 %), Hindiston (3,5 %), BAA (3,4 %), davlatlarida qayd etilgan.

II. QASHQADARYO VILOYATINING EKSPORTI TARKIBI

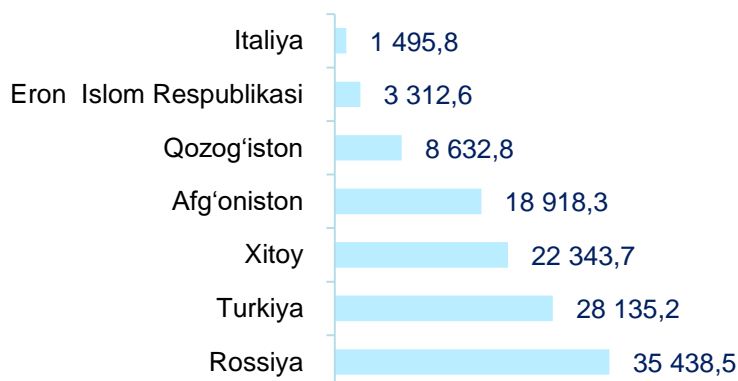
2.1- jadval

Tarkibi	2025- yil		2026- yil		2025-yilning shu davriga nisbatan o'sish sur'ati
	mln. AQSH doll.	jamidagi ulushi, %	mln. AQSH doll.	jamidagi ulushi, %	
Jami eksport	142,0	100,0	128,9	100,0	90,7
Oziq-ovqat mahsulotlari va tirik hayvonlar	35,8	25,2	27,8	21,6	77,6
Ichimliklar va tamaki	0,2	0,1	0,2	0,1	90,5
Yoqilg'idan tashqari nooziq-ovqat xomashyo	6,4	4,5	3,0	2,3	46,4
Mineral yoqilg'i, yog'lash moylari va shunga o'xshash materiallar	22,8	16,1	17,7	13,7	77,4
Hayvon va o'simliklar moylari (yog'lari), yog'lar va mumlar	1,0	0,7	0,3	0,3	32,1
Kimyoviy vositalar va shunga o'xshash mahsulotlar	0,4	0,3	9,5	7,3	22,0 m.
Sanoat tovarlari	61,6	43,4	42,7	33,2	69,4
Mashinalar va transport asbob-uskunolari	0,9	0,7	12,4	9,6	13,2 m.
Boshqalar	7,8	5,5	12,6	9,8	162,1
Xizmatlar	4,9	3,5	2,7	2,1	54,8

Mavzuga doir havola: [Eksport tarkibi \(XSST-2008\) \(oylik\)](#)

Eksport tarkibida tovarlar ulushi 97,9 % ni tashkil etib, asosiy ulush sanoat tovarlari (33,2 %), oziq-ovqat mahsulotlari va tirik hayvonlar (21,6%), mineral yoqilg'i, yog'lash moylari va shunga o'xshash materiallar (13,7 %), mashinalar va transport asbob-uskunolari (9,6%) va boshqa tovarlar (9,8 %), hissasiga to'g'ri kelmoqda.

Qashqadaryo viloyatining yirik eksportyor hamkor davlatlari
(ming AQSH dollari)



Mavzuga doir havola: [Eksport hajmi \(mamlakatlar kesimida, oylik\)](#)

2026- yil yanvar-aprel oylarida tashqi savdo aylanmasida tovarlar va xizmatlar eksporti bo'yicha asosiy hamkorlarimiz Rossiya (27,5 %), Turkiya (21,8 %), Afg'oniston (14,7 %), Xitoy



(17,3 %), Qozog'iston (6,7 %) , Eron Islom Respublikasi (2,6 %), Italiya (1,2 %) kabi davlatlar bo'lgan. Ularning umumiy eksportdagi ulushi 91,8 % ni tashkil etdi.

Qashqadaryo viloyatining XSST bo'yicha eksporti tarkibi (2-xonali)

2.2- jadval

XSST kodi	XSST bo'limi nomi	ming AQSH dollari	O'sish sur'ati % da
0	Oziq-ovqat mahsulotlari va tirik hayvonlar	27 790,3	77,6
01	Tirik hayvonlar va ulardan mahsulotlar	-	-
02	Sut mahsulotlari va qush tuxumlari	-	-
04	Don mahsulotlari	-	-
05	Meva va sabzavotlar	6566,8	128,0
06	Shakar va undan mahsulotlar, asal	21081,0	69,9
07	Kofe, choy, kakao, ziravorlar va ulardan mahsulotlar	38,3	10,5
08	Hayvonlar uchun ozuqalar	104,2	5,0 m.
09	Turli xil mahsulotlar va preparatlar	-	-
1	Ichimliklar va tamaki	163,7	90,5
11	Ichimliklar	163,7	90,5
12	Tamaki va tamaki mahsulotlari	-	-
2	Yoqilg'idan tashqari nooziq-ovqat xomashyo	2 987,3	46,4
21	Teri va teri xom-ashyosi va qayta ishlanmagan mo'yna	241,5	-
22	Yog'li urug'lar va yog'li mevalar	-	-
23	Tabiiy kauchuk	-	-
24	Probka va yog'och-taxtalar	-	-
25	Qog'oz massasi va makulatura	1605,6	48,6
26	To'qimachilik tolalari va ularning chiqindilari	866,4	34,9
27	O'g'itlar uchun xomashyo va mineral xomashyo	-	-
28	Metall rudalari va metall parchalari	273,8	168,7
29	Hayvonlar va o'simliklardan kelib chiqqan xomashyo materiallari	241,5	-
3	Mineral yoqilg'i, yog'lash moylari va shunga o'xshash materiallar	17 682,9	77,4
32	Ko'mir, koks va briketlar	-	-
33	Neft va neft mahsulotlari va shunga o'xshash materiallar	17682,9	77,4
34	Tabiiy yoki sun'iy gaz	-	-
35	Elektr toki	-	-
4	Hayvon va o'simliklar moylari (yog'lari), yog'lar va mumlar	334,2	32,1
42	O'simlik moylari va yog'lari (xom, tozalangan yoki fraksiyalangan)	334,2	32,1
43	Hayvonlar va o'simliklar moylari va yog'lari, qayta ishlangan; hayvonlar va o'simliklardan kelib chiqqan mumlar	-	-



XSST kodi	XSST bo'limi nomi	ming AQSH dollari	O'sish sur'ati % da
5	Kimyoviy vositalar va shunga o'xshash mahsulotlar	9 456,3	22,0 m.
51	Organik kimyo moddalari	102,5	-
52	Noorganik kimyo moddalari	20,0	33,4 m.
53	Bo'yaydigan va terini oshlovchi moddalar va bo'yoqlar	16,3	42,9
54	Tibbiyot va farmatsevtika mahsulotlari	-	-
55	Efir moylari, rezinoidlar va attorlik moddalari; hojatxona preparatlari, polirovkalash va yuvish vositalari	-	-
56	O'g'itlar	9027,7	-
57	Birlamchi shakldagi plastmassalar	264,3	71,8
58	Birlamchi shaklda bo'lmagan plastmassalar	-	-
59	Boshqa joyda tasniflanmagan kimyoviy materiallar va mahsulotlar	25,5	12,6 m.
6	Sanoat tovarlari	42 748,6	69,4
61	Teri, teridan tayyorlangan buyumlar, mo'yna	0,7	-
62	Boshqa joyda tasniflanmagan kauchuk mahsulotlar	1,0	-
63	Probka va daraxtdan tayyorlangan buyumlar (mebeldan tashqari)	-	-
64	Qog'oz, karton va qog'oz massasi, qog'oz yoki kartondan tayyorlangan buyumlar	1,1	-
65	To'qimachilik yigirilgan ipi, matolar, tayyor buyumlar va shunga o'xshash mahsulotlar	35258,7	57,5
66	Noruda qazilmalardan olingan mahsulotlar	7468,3	47,7 m.
67	Cho'yan va po'lat	-	-
68	Rangli metallar	-	-
69	Boshqa joyda tasniflanmagan metallardan tayyorlangan buyumlar	18,7	18,2
7	Mashinalar va transport asbob-uskunolari	12 363,8	13,2 m.
71	Energiya generatori mashinalari va asbob-uskunalar	-	-
72	Aniq sohalar uchun maxsus mo'ljallangan mashinalar	11,8	8,5
73	Metallarni qayta ishlash mashinalari	-	-
74	Sanoat uchun maxsus bo'lmagan mashinalar va ularning detallari	133,1	21,4
75	Kanselyariya mashinalari va ma'lumotarni avtomatik ravishda qayta ishlash uchun asbob-uskunalar	-	-
76	Elektr aloqasi, ovozni yozish va ovozni eshittirish apparaturalari va uskunolari	11762,5	460,5 m.
77	Elektr mashinalari, apparatlari va jihozlari va ularning elektr qismlari	12,3	123,3 m.
78	Avtomobillar (havo yostiqchalari transport vositalari ham) shu jumladan: avtomobillarning qismlari va anjomlari	444,1	22,2 m.



XSST kodi	XSST bo'limi nomi	ming AQSH dollari	O'sish sur'ati % da
79	Boshqa transport uskunalari	-	-
8	Boshqalar	12 649,0	162,1
81	Blokli binolar, suv o'tkazish, kanalizatsiya, isitish va yoritish uskunalari uchun armatura va mahkamlash moslamalari	-	-
82	Mebel va uning qismlari, yotarjoy buyumlari matraslar, matraslar uchun tirgaklar, yostiqlar va shunga oxshash tikilgan mebel		
83	Yo'l anjomlari, sumkalar va shunga o'xshash konteynerlar	53,2	13,0 m.
84	Kiyim-kechaklar va ularning anjomlari	59,7	107,0
85	Poyabzal	9844,9	163,7
87	Maxsus, ilmiy va nazorat asboblari va apparatlari	3,6	
88	Fotografik apparatura, uskuna, ishlatiladigan materiallar va optik buyumlar, soatlar	2,5	
89	Boshqa joyda tasniflanmagan har xil tayyor buyumlar		
9	Xizmatlar	2 702,0	54,8
99	Xizmatlar	2 702,0	54,8

2026- yil yanvar-aprel oylarida 44,0 ming tonna meva va sabzavotlar eksporti amalga oshirildi.

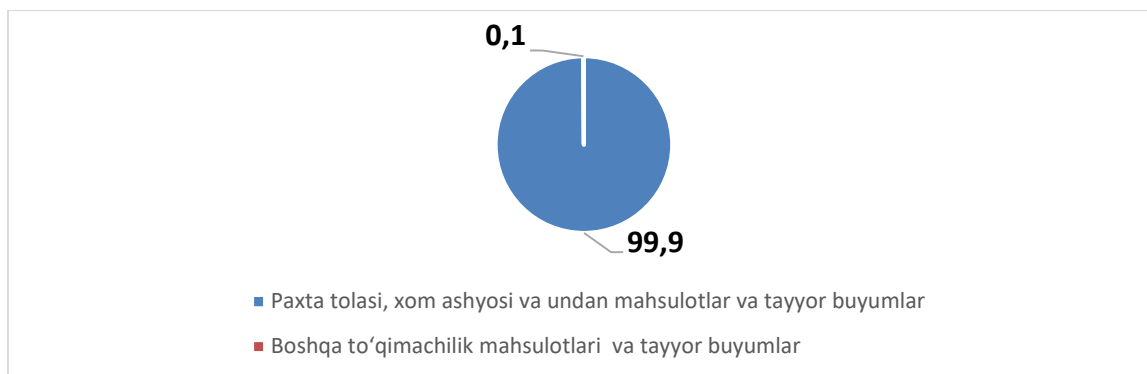
Meva va sabzavotlar eksporti

2.3- jadval

	Miqdori, tonnada	ming AQSH dollar	Hajmiga nisbatan, o'sish sur'ati
Jami	44014,9	20768,3	70,0
mevalar	11724,7	6633,3	145,3
<i>sitrus mevalar</i>	248,7	99,1	80,7
<i>uzum</i>	6240,1	2842,1	98,2
<i>olma</i>	314,3	115,6	33,8
<i>boshqa mevalar</i>	2298,9	2 359,9	2,6 m.
<i>qurutilgan mevalar</i>	2 622,7	1 216,6	3,9 m.
sabzavotlar	32290,2	14135,0	56,3
<i>pomidor</i>	282,7	200,7	106,3
<i>piyoz</i>	4291,9	1002,8	20,5
<i>karam</i>	12676,4	2414,5	92,3
<i>sabzi</i>	5649,7	1006,2	112,3
<i>bodring</i>	181,8	129,4	22,7 m.
<i>boshqa sabzavotlar</i>	9207,8	9381,4	55,6

2026- yil yanvar-aprel oylarida oziq-ovqat mahsulotlarining asosiy qismi bo'lgan 20,8 mln. AQSH dollari qiymatidagi meva-sabzavot eksport qilindi. Bu ko'rsatkich 2025- yilning mos davriga nisbatan 70,0 % ni tashkil etdi va jami eksportdagi ulushi 16,1 % ni tashkil etdi.

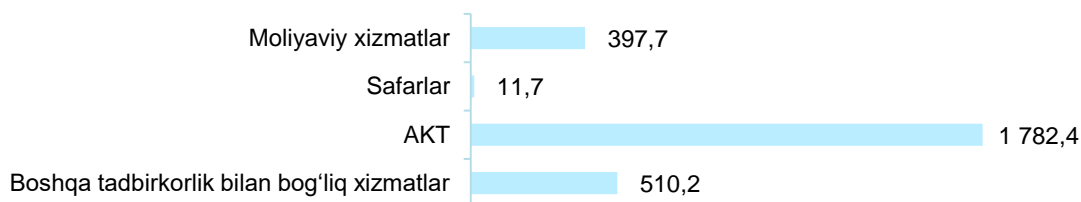
To'qimachilik mahsulotlari eksporti ulushi



2026- yil yanvar-aprel oylari yakuni bo'yicha 35,0 mln. AQSH dollarlik to'qimachilik mahsulotlari eksporti amalga oshirilib, umumiy eksportning 27,2 % ini tashkil etib, o'tgan yilga nisbatan 51,3 % ga kamaydi.

Eksport qilingan to'qimachilik mahsulotlari tarkibida ip kalava (97,1 %), tayyor to'qimachilik mahsulotlari (2,9 %) asosiy ulushni egallagan.

Xizmatlar eksporti tarkibi (ming AQSH doll.)



Mavzuga doir havola : [Xizmatlar eksporti \(xizmatlar turi bo'yicha, oylik\)](#)

Xizmatlar eksporti hajmi 2 702,0 ming AQSH dollarini yoki jami eksport hajmining 2,1 % ini tashkil etib, 2025- yilning mos davriga nisbatan 54,8 % ga kamaydi. Xizmatlar eksporti tarkibining asosiy ulushi telekommunikatsiya, kompyuter va axborot xizmatlari (66,0 %), boshqa tadbirkorlik bilan bog'liq xizmatlar (14,7 %), moliyaviy xizmatlar (18,9 %), safar xizmatlari (0,4 %) hissasiga to'g'ri kelgan.

III. QASHQADARYO VILOYATINING IMPORTI

2026- yilning yanvar-aprel oylarida import hajmi 173,6 mln. AQSH dollariga yetdi va 2025- yilning mos davriga nisbatan 10,6 % ga oshdi. Import tarkibida eng katta ulush, mashinalar va transport asbob-uskunolari (53,9 %), kimyoviy vositalar va shunga o'xshash mahsulotlar (21,0 %), mineral yoqilg'i, yog'lash moylari va shunga o'xshash materiallar (9,5 %) hisobiga to'g'ri keldi.

Qashqadaryo viloyatining importi tarkibi

3.1- jadval

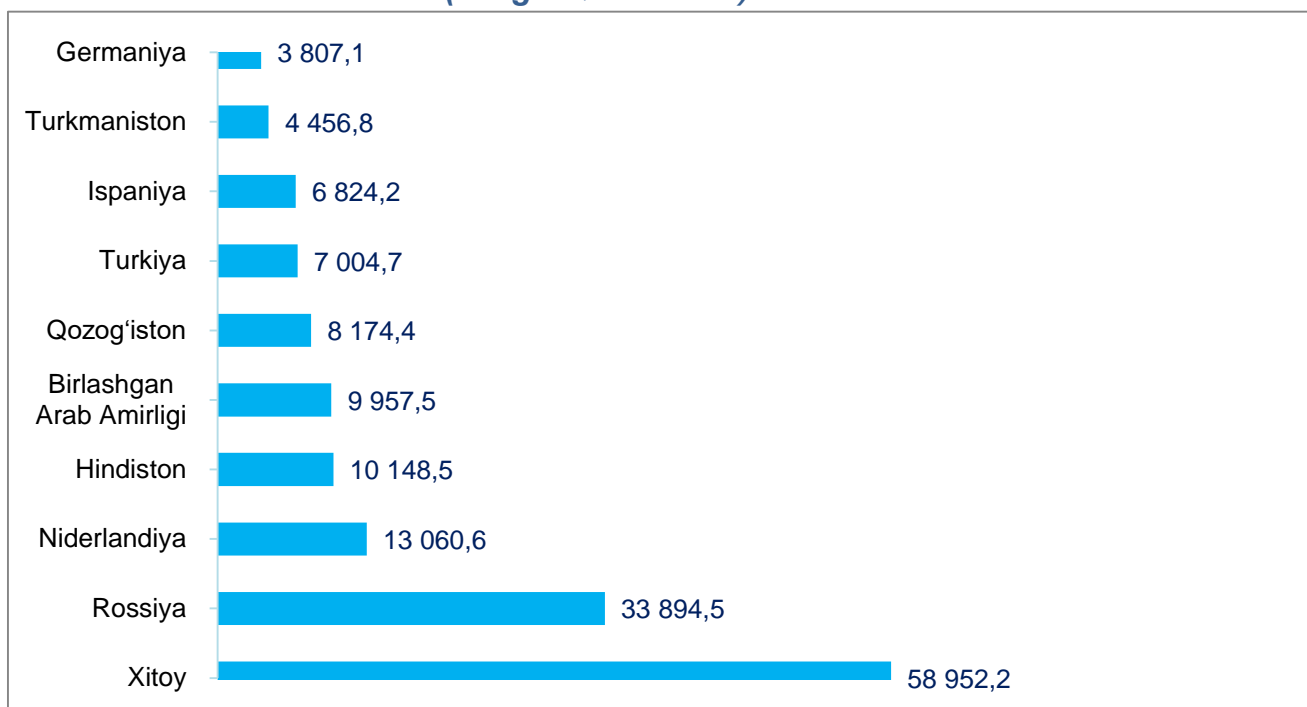


XSST tarkibi	2025- yil		2026- yil		2025- yilning shu davriga nisbatan o'sish sur'ati
	mln. AQSH doll.	jamidagi ulushi, %	mln. AQSH doll.	jamidagi ulushi, %	
Jami import	168,2	100,0	173,6	100,0	89,4
Oziq-ovqat mahsulotlari va tirik hayvonlar	12,4	7,4	12,3	7,1	59,9
Ichimliklar va tamaki	4,8	2,8	0,0	0,0	167,5
Yoqilg'idan tashqari nooziq-ovqat xomashyo	0,9	0,5	3,5	2,0	56,3
Mineral yoqilg'i, yog'lash moylari va shunga o'xshash materiallar	0,0	0,0	16,5	9,5	4,2 m.
Hayvon va o'simliklar moylari (yog'lari), yog'lar va mumlar	30,5	18,1	1,0	0,6	130,0
Kimyoviy vositalar va shunga o'xshash mahsulotlar	23,3	13,8	36,4	21,0	107,2
Sanoat tovarlari	92,2	54,9	7,1	4,1	27,2
Mashinalar va transport asbob-uskunolari	3,9	2,3	93,6	53,9	96,2
Boshqa tovarlar	0,2	0,1	3,2	1,8	59,1
Xizmatlar	12,4	7,4	-	-	-

Mavzuga doir havola: [Import tarkibi \(XSST-2008\) \(oylik\)](#)

Tovarlar importi dinamikasi tahliliga ko'ra, 2026- yilning yanvar-aprel oylarida import qilingan tovarlar hajmi, o'tgan yilning mos davriga nisbatan 10,6 mln. AQSH dollariga kamaydi va 173,6 mln. AQSH dollarini tashkil etdi. Joriy yilning yanvar-aprel oylarida xizmatlar importi kuzatilmadi.

**Qashqadaryo viloyatining yirik importyor hamkor davlatlari
(ming AQSH dollari)**



2026- yil yanvar-aprel oylarida Qashqadaryo viloyati 64 ta davlatdan tovar va xizmatlar importini amalga oshirdi. Yirik hamkor davlatlar Xitoy (34,0 %), Rossiya (19,5 %), BAA (7,5 %), Hindiston (5,8 %), BAA (5,7 %), Qozog'iston (4,7 %), Turkiya (4,0 %), Ispaniya (3,9 %), Turkmaniston (2,6 %), Germaniya (2,2 %) jami importning 90,0 %ini tashkil etdi.

Qashqadaryo viloyatining XSST* bo'yicha importi tarkibi (2-xonali)

3.2- jadval

XSST kodi	XSST bo'limi nomi	Ming AQSH dollari	O'sish sur'ati % da
0	Oziq-ovqat mahsulotlari va tirik hayvonlar	12257,5	59,9
0	Tirik hayvonlar	2606,0	-
01	Go'sht va go'sht mahsulotlari	1085,9	-
02	Sutli mahsulotlar va parranda tuxumi	-	-
04	Donli ekinlar va ulardan tayyorlangan mahsulotlar	2714,0	5,2
05	Sabzavotlar va mevalar	1541,1	7,9 m.
06	Shakar, shakardan tayyorlangan mahsulotlar va asal	3615,8	2,1
07	Kofe, choy, kakao, ziravorlar va ulardan tayyorlangan mahsulotlar	128,2	35,3
08	Hayvonlar uchun ozuqalar	566,4	-
09	Har xil oziq-ovqat mahsulotlari va preparatlar	-	-
1	Ichimliklar va tamaki	21,1	167,5
11	Ichimliklar	21,1	167,5
12	Tamaki va tamaki mahsulotlari	-	-
2	Yoqilg'idan tashqari nooziq-ovqat xomashyo	3484,6	56,3
21	Terilar, teri xomashyosi va mo'yna, ishlov berilmagan	-	-
22	Yog'li urug'lar va yog'li mevalar	2073,9	120,8
23	Tabiiy kauchuk	-	-
24	Probka va yog'och-taxtalar	209,3	-
25	Qog'oz massasi va makulatura	0,3	103,9 m.
26	To'qimachilik tolalari va ularning chiqindilari	78,8	105,4
27	O'g'itlar uchun xomashyo va mineral xomashyo	768,2	157,4
28	Metall rudalari va metall parchalari	354,1	152,0
29	Hayvonlar va o'simliklardan kelib chiqqan xomashyo materiallari	-	-
3	Mineral yoqilg'i, yog'lash moylari va shunga o'xshash materiallar	16538,0	4,2 m.



XSST kodi	XSST bo'limi nomi	Ming AQSH dollari	O'sish sur'ati % da
32	Ko'mir, koks va briketlar	1010,2	-
33	Neft va neft mahsulotlari va shunga o'xshash materiallar	9305,2	9,3
34	Tabiiy yoki sun'iy gaz	6222,6	-
35	Elektr toki	1010,2	-
4	Hayvon va o'simliklar moylari (yog'lari), yog'lar va mumlar	1040,6	130,0
41	Hayvonlarning yog'lari	1040,6	2,3
42	O'simlik moylari va yog'lari (xom, tozalangan yoki fraksiyalangan)	-	-
43	Hayvonlar va o'simliklar moylari va yog'lari, qayta ishlangan; hayvonlar va o'simliklardan kelib chiqqan mumlar	-	-
5	Kimyoviy vositalar va shunga o'xshash mahsulotlar	36421,4	107,2
51	Organik kimyo moddalari	1100,1	99,4
52	Noorganik kimyo moddalari	563,6	132,9
53	Bo'yaydigan va terini oshlovchi moddalar va bo'yoqlar	83,7	2,4 m.
54	Tibbiyot va farmatsevtika mahsulotlari	2352,3	40,7
55	Efir moylari, rezinoidlar va attorlik moddalari; hojatxona preparatlari, polirovkalash va yuvish vositalari	53,5	38,5
56	O'g'itlar	1536,8	-
57	Birlamchi shakldagi plastmassalar	15585,5	12,3
58	Birlamchi shaklda bo'lmagan plastmassalar	720,2	152,6
59	Boshqa joyda tasniflanmagan kimyoviy materiallar va mahsulotlar	14425,7	169,4
6	Sanoat tovarlari	7062,5	27,2
61	Teri, teridan tayyorlangan buyumlar, mo'yna	13,3	35,1
62	Rezina buyumlari	878,6	39,9
63	Probka va daraxtdan tayyorlangan buyumlar (mebeldan tashqari)	86,3	66,2
64	Qog'oz, karton va qog'oz massasi, qog'oz yoki kartondan tayyorlangan buyumlar	83,2	113,4
65	To'qimachilik yigirilgan ipi, matolar, tayyor buyumlar va shunga o'xshash mahsulotlar	1599,0	35,4
66	Noruda qazilmalardan olingan mahsulotlar	442,6	2,8 m.
67	Cho'yan va po'lat	1006,0	16,0 m.
68	Rangli metallar	312,6	75,1
69	Boshqa joyda tasniflanmagan metallardan tayyorlangan buyumlar	2640,9	174,8
7	Mashinalar va transport asbob-uskunolari	93626,7	96,2
71	Energiya generatori mashinalari va asbob-uskunalar	4403,9	2,6 m.
72	Aniq sohalar uchun maxsus mo'ljallangan mashinalar	29374,4	93,4
73	Metallarni qayta ishlash mashinalari	59,2	19,8 m.
74	Sanoat uchun maxsus bo'lmagan mashinalar va ularning detallari	24923,9	122,7
75	Kanselyariya mashinalari va ma'lumotarni avtomatik ravishda qayta ishlash uchun asbob-uskunalar	8272,0	6,5
76	Elektr aloqasi, ovozni yozish va ovozni eshittirish apparaturalari va uskunolari	4303,3	81,8
77	Elektr mashinalari, apparatlari va jihozlari va ularning elektr qismlari	14578,5	92,5
78	Avtomobililar (havo yostiqlaridagi transport vositalari ham) shu jumladan:	7685,3	51,1
781	<i>asosan yo'lovchilarni tashish uchun mo'ljallangan dvigatelli avtomobililar va boshqa transport vositalari</i>	26,3	-
784	<i>avtomobillarning qismlari va anjomlari</i>	4403,9	2,6 m.
79	Boshqa transport uskunolari	29374,4	93,4
	<i>shu jumladan: samolyotlar va uchish apparatlari, mexanik (vertolyotlardan tashqari)</i>	59,2	19,8 m.
8	Boshqalar	3176,1	59,1
81	Blokli binolar, suv o'tkazish, kanalizatsiya, isitish va yoritish uskunolari uchun armatura va mahkamlash moslamalari	184,4	4,3 m.
82	Mebel va uning qismlari, yotarjoy buyumlari matraslar, matraslar uchun tirgaklar, yostiqlar va shunga oxshash tikilgan mebel	123,2	64,6
83	Yo'l anjomlari, sumkalar va shunga o'xshash konteynerlar	11,7	146,6
84	Kiyim-kechaklar va ularning anjomlari	270,6	59,9
85	Poyabzal	77,8	74,5
87	Maxsus, ilmiy va nazorat asboblari va apparatlari	1789,7	91,2
88	Fotografik apparatura, uskuna, ishlatiladigan materiallar va optik buyumlar, soatlar	2,9	2,2 m.
89	Boshqa joyda tasniflanmagan har xil tayyor buyumlar	715,7	163,8
9	Xizmatlar	-	-
99	Xizmatlar	-	-



2026- yilning yanvar-aprel oylari yakuni bilan xizmatlar importi kuzatilmadi.

Xizmatlar importi tarkibi (ming AQSH dollarida)

Transport
Boshqa tadbirkorlik xizmatlari
Texnik ta'minot va ta'mirlash

Mavzuga doir havola: [Xizmatlar importi \(xizmatlar turi bo'yicha, oylik\)](#)

IV. METAMA'LUMOTLAR

*Tovarlar tashqi savdosi statistika ko'rsatkichlarini shakllantirishda, Tashqi iqtisodiy faoliyat tovar nomenklaturasi (TIF TN) bilan birgalikda, BMTning Xalqaro standartlashgan savdo tasniflagichi (XSST) ishlatiladi. Bu o'z navbatida tahliliy maqsadlarda eksport va import qilinadigan tovarlarni 10 ta katta qismga guruhlash uchun imkon beradi. Tovarlarini XSST bo'yicha kodlashtirish, TIF TN va XSST o'rtasida o'tish kalitlari yordamida amalga oshiriladi. Tashqi savdo statistikasi, tovarlar va xizmatlar tashqi savdosi asosida shakllantiriladi: tovarlar tashqi savdosi statistikasini shakllantirishda dastlabki ma'lumotlar bo'lib, Bojxona qo'mitasining bojxona yuk deklaratsiyasining ma'lumotlari hamda Milliy statistika qo'mitasining rezidentdan norezidentga o'tuvchi, davlat chegarasini kesib o'tmaydigan va bojxona deklaratsiyasida hisobga olinmaydigan tovarlarni statistik kuzatuvlari hisoblanadi; tashqi savdo xizmatlar statistikasini shakllantirish statistika kuzatuvlari asosida amalga oshiriladi.

V. ALOQADOR BOSHQA HAVOLALAR

[Tashqi savdo aylanmasi hajmi \(yillik\)](#)

[Tashqi savdo aylanmasining o'sish sur'ati \(yillik\)](#)

[Tashqi savdo aylanmasi hajmi \(mamlakatlar kesimida, yillik\)](#)

[Tashqi savdo aylanmasi o'sish sur'ati \(mamlakatlar kesimida, yillik\)](#)

[Eksport hajmi \(hudular kesimida, yillik\)](#)

[Eksport hajmi \(mamlakatlar kesimida, oylik\)](#)

[Import hajmi \(yillik\)](#)

[Importning o'sish sur'ati \(yillik\)](#)

[Importning o'sish sur'ati \(yillik\)](#)



Chiqarish uchun javobgar:

*Xizmatlar va savdo sohasi
statistikasi bo'limi*

Manzil: 180100, Qashqaryo
viloyati, Mustaqillik ko'chasi, 2 B-
uy **Pochta:** gashstat@umail.uz
Tel.: 75-221-44-28