

## QASHQADARYO VILOYATI TASHQI SAVDO AYLANMASI

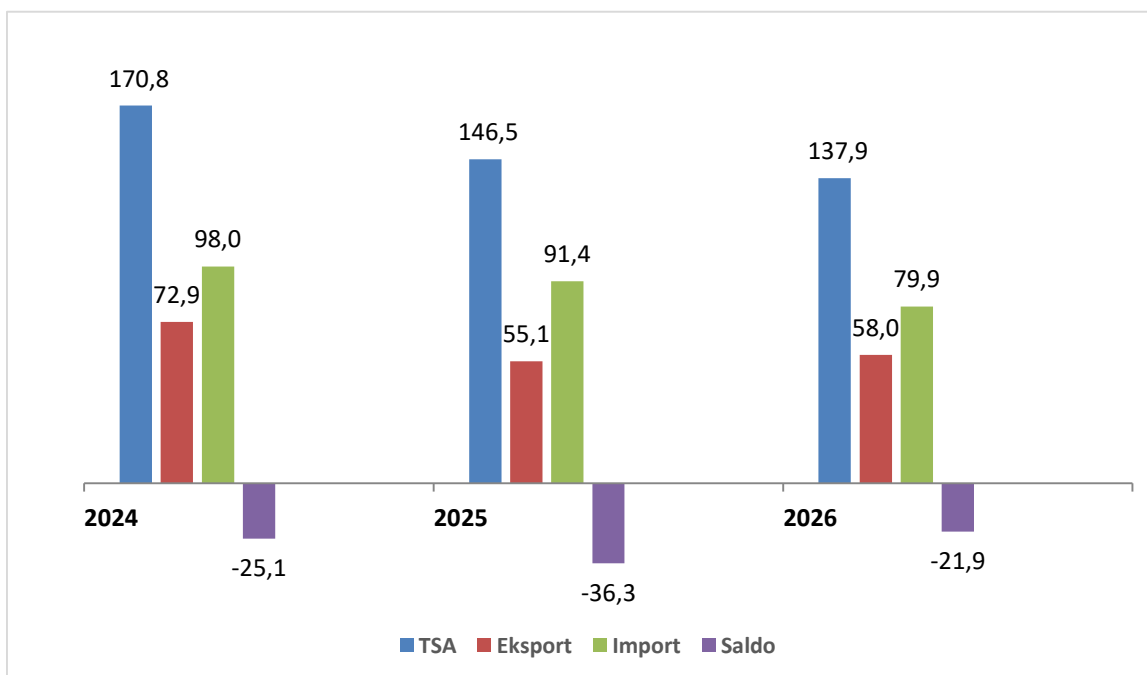
2026- yil yanvar-fevral oylari uchun dastlabki ma'lumot

- I. Tashqi savdo aylanmasi
- II. Eksport hajmi
- III. Import hajmi
- IV. Metama'lumotlar
- V. Aloqador boshqa havolalar

### I. TASHQI SAVDO AYLANMASI

2026- yil yanvar-fevral oylarida viloyatning tashqi savdo aylanmasi (matnda TSA) 137,9 mln. AQSH dollariga yetdi va 2025- yilning yanvar-fevral oylariga nisbatan 58,0 mln. AQSH dollariga yoki 5,9 % ga kamaydi.

**Tashqi savdo aylanmasi (mln. AQSH dollari)**



TSAda eksport hajmi 58,0 mln. AQSH dollariga (2025- yilning yanvar-fevral oylariga nisbatan 5,3 % ga ko'paydi) va import hajmi 79,9 mln. AQSH dollariga (12,6 % ga kamaydi) yetdi. Hisobot davrida 21,9 mln. AQSH dollari qiymatida salbiy tashqi savdo balansi qayd etildi.

*1.1- jadval*

**Qashqadaryo viloyatining yirik hamkor davlatlar  
bilan tashqi savdo aylanmasi dinamikasi (ming AQSH dollari)**

<b>Davlatlar</b>	<b>2024- y.</b>	<b>2025- y.</b>	<b>2026- y.</b>
Afg'oniston	1540,7	4934,1	9049,8
Vetnam	1596,9	218,3	434,6
Germaniya	7767,1	7374,5	3353,6
Hindiston	1663,9	1361,4	8716,4
Eron Islom Respublikasi	3961,6	2443,0	1887,0
Ispaniya	259,9	2766,4	6624,9
Italiya	341,2	3588,2	1267,6
Qozog'iston	2469,2	5292,5	10440,3
Kanada	1415,4	562,9	255,3
Xitoy	48420,6	23328,5	31666,0
Mongoliya	-	-	377,5
BAA	4782,4	541,4	1813,6
Polsha	2683,7	1714,5	505,7
Portugaliya	1256,0	931,6	211,2
Rossiya	17160,6	18534,2	37325,3
AQSH	8088,6	7396,9	720,9
Turkiya	15158,6	13595,3	14020,6
Yaponiya	1875,7	21955,1	1216,6

Qashqadaryo viloyati jahonning 40 ga yaqin mamlakatlari bilan savdo aloqalarini amalga oshirib kelmoqda. TSAning nisbatan salmoqli hissasi Rossiya (27,1%), Xitoy (23,0 %), Turkiya (10,2 %), Qozog'iston (7,6 %), Afg'oniston (6,6 %), Hindiston (6,3 %), Ispaniya (4,8 %), Germaniya (2,4 %) davlatlarida qayd etilgan.

## II. QASHQADARYO VILOYATINING EKSPORTI TARKIBI


2.1- jadval

Tarkibi	ming AQSH dollari		O'zgarish sur'ati, % da		Umumiy hajmga nisbatan, % da	
	2025- y.	2026- y.	2025- y.	2026- y.	2025- y.	2026- y.
<b>Jami eksport</b>	<b>55 073,4</b>	<b>57997,1</b>	<b>75,6</b>	<b>105,3</b>	<b>100,0</b>	<b>100,0</b>
Oziq-ovqat mahsulotlari va tirik hayvonlar	7 925,8	16 893,7	73,1	2,1 m.	14,4	29,1
Ichimliklar va tamaki	50,8	48,1	98,9	94,7	0,1	0,1
Yoqilg'idan tashqari nooziq-ovqat xomashyo	2 960,0	1 679,5	157,8	56,7	5,4	2,9
Mineral yoqilg'i, yog'lash moylari va shunga o'xshash materiallar	6 600,4	4 365,4	2,1	66,1	12,0	7,5
Hayvon va o'simliklar moylari (yog'lari), yog'lar va mumlar	701,5	80,6	3,2 m.	11,5	1,3	0,1
Kimyoviy vositalar va shunga o'xshash mahsulotlar	75,9	334,0	141,3	4,4 m.	0,1	0,6
Sanoat tovarlari	31 388,8	19 058,5	123,1	60,7	57,0	32,9
Mashinalar va transport asbob-uskunolari	93,5	7 800,5	0,3	83,4 m.	0,2	13,4
Boshqalar	4000,0	6 328,0	-	158,2	7,3	10,9
Xizmatlar	1 276,7	1 408,8	3,2 m.	110,3	2,3	2,4

Mavzuga doir havola: [Eksport tarkibi \(XSST-2008\) \(oylik\)](#)

Eksport tarkibida tovarlar ulushi 97,6 % ni tashkil etib, asosiy ulush sanoat tovarlari (32,9 %), oziq-ovqat mahsulotlari va tirik hayvonlar (29,1 %), mashinalar va transport asbob-uskunolari oziq-ovqat mahsulotlari va tirik hayvonlar (13,4 %) va boshqa tovarlar (10,9 %), hissasiga to'g'ri kelmoqda.

### Qashqadaryo viloyatining yirik eksportyor hamkor davlatlari (ming AQSH dollari)



Mavzuga doir havola: [Eksport hajmi \(mamlakatlar kesimida, oylik\)](#)

2026-yil yanvar-fevral oylarida tashqi savdo aylanmasida tovarlar va xizmatlar eksporti bo'yicha asosiy hamkorlarimiz Rossiya (37,0 %), Turkiya (16,6 %), Afg'oniston (14,9 %),



Qozog'iston (11,0 %), Xitoy (9,1 %), Eron Islom Respublikasi (2,1 %), Italiya (1,0 %) kabi davlatlar bo'lgan. Ularning umumiy eksportdagi ulushi 91,7 % ni tashkil etdi.

**Qashqadaryo viloyatining XSST bo'yicha eksporti tarkibi (2-xonali)**

2.2- jadval

XSST kodi	XSST bo'limi nomi	ming AQSH dollari	O'sish sur'ati % da
<b>0</b>	<b>Oziq-ovqat mahsulotlari va tirik hayvonlar</b>	<b>16 893,7</b>	<b>2,1 m.</b>
01	Tirik hayvonlar va ulardan mahsulotlar	-	-
02	Sut mahsulotlari va qush tuxumlari	-	-
04	Don mahsulotlari	-	-
05	Meva va sabzavotlar	2 834,0	151,9
06	Shakar va undan mahsulotlar, asal	13 986,5	2,4 m.
07	Kofe, choy, kakao, ziravorlar va ulardan mahsulotlar	17,1	28,5 m.
08	Hayvonlar uchun ozuqalar	56,1	-
09	Turli xil mahsulotlar va preparatlar	-	-
<b>1</b>	<b>Ichimliklar va tamaki</b>	<b>48,1</b>	<b>94,7</b>
11	Ichimliklar	48,1	94,9
12	Tamaki va tamaki mahsulotlari	-	-
<b>2</b>	<b>Yoqilg'idan tashqari nooziq-ovqat xomashyo</b>	<b>1 679,5</b>	<b>56,7</b>
21	Teri va teri xom-ashyosi va qayta ishlanmagan mo'yna	-	-
22	Yog'li urug'lar va yog'li mevalar	151,7	4,2 m.
23	Tabiiy kauchuk	-	-
24	Probka va yog'och-taxtalar	-	-
25	Qog'oz massasi va makulatura	1 065,8	52,2
26	To'qimachilik tolalari va ularning chiqindilari	292,2	35,2
27	O'g'itlar uchun xomashyo va mineral xomashyo	-	-
28	Metall rudalari va metall parchalari	169,8	3,1 m.
29	Hayvonlar va o'simliklardan kelib chiqqan xomashyo materiallari	-	-
<b>3</b>	<b>Mineral yoqilg'i, yog'lash moylari va shunga o'xshash materiallar</b>	<b>4 365,4</b>	<b>66,1</b>
32	Ko'mir, koks va briketlar	-	-
33	Neft va neft mahsulotlari va shunga o'xshash materiallar	4 365,4	66,1
34	Tabiiy yoki sun'iy gaz	-	-
35	Elektr toki	-	-
<b>4</b>	<b>Hayvon va o'simliklar moylari (yog'lari), yog'lar va mumlar</b>	<b>80,6</b>	<b>11,5</b>
42	O'simlik moylari va yog'lari (xom, tozalangan yoki fraksiyalangan)	80,6	11,5
43	Hayvonlar va o'simliklar moylari va yog'lari, qayta ishlangan; hayvonlar va o'simliklardan kelib chiqqan mumlar	-	-
<b>5</b>	<b>Kimyoviy vositalar va shunga o'xshash mahsulotlar</b>	<b>334,0</b>	<b>4,4 m.</b>
51	Organik kimyo moddalari	0,6	-
52	Noorganik kimyo moddalari	20,0	33,3 m.
53	Bo'yaydigan va terini oshlovchi moddalar va bo'yoqlar	12,2	167,1
54	Tibbiyot va farmatsevtika mahsulotlari	-	-
55	Efir moylari, rezinoidlar va attorlik moddalari; hojatxona preparatlari, polirovkalash va yuvish vositalari	-	-
56	O'g'itlar	152,7	-
57	Birlamchi shakldagi plastmassalar	148,4	2,2 m.
58	Birlamchi shaklda bo'lmagan plastmassalar	-	-
59	Boshqa joyda tasniflanmagan kimyoviy materiallar va mahsulotlar	-	0,0
<b>6</b>	<b>Sanoat tovarlari</b>	<b>19 058,5</b>	<b>60,7</b>
61	Teri, teridan tayyorlangan buyumlar, mo'yna	0,7	-
62	Boshqa joyda tasniflanmagan kauchuk mahsulotlar	1,0	-
63	Probka va daraxtdan tayyorlangan buyumlar (mebeldan tashqari)	-	-
64	Qog'oz, karton va qog'oz massasi, qog'oz yoki kartondan tayyorlangan buyumlar	0,4	-



XSST kodi	XSST bo'limi nomi	ming AQSH dollari	O'sish sur'ati % da
65	To'qimachilik yigirilgan ipi, matolar, tayyor buyumlar va shunga o'xshash mahsulotlar	15 663,0	50,0
66	Noruda qazilmalardan olingan mahsulotlar	3 376,5	422,1 m.
67	Cho'yan va po'lat	-	-
68	Rangli metallar	-	-
69	Boshqa joyda tasniflanmagan metallardan tayyorlangan buyumlar	17,0	25,3
<b>7</b>	<b>Mashinalar va transport asbob-uskunolari</b>	<b>7 800,5</b>	<b>83,4 m.</b>
71	Energiya generatori mashinalari va asbob-uskunalar	-	-
72	Aniq sohalar uchun maxsus mo'ljallangan mashinalar	4,8	6,6
73	Metallarni qayta ishlash mashinalari	-	-
74	Sanoat uchun maxsus bo'lmagan mashinalar va ularning detallari	15,8	-
75	Kanselyariya mashinalari va ma'lumotarni avtomatik ravishda qayta ishlash uchun asbob-uskunalar	-	-
76	Elektr aloqasi, ovozni yozish va ovozni eshittirish apparaturalari va uskunolari	7 528,3	1882,1 m.
77	Elektr mashinalari, apparatlari va jihozlari va ularning elektr qismlari	12,3	123,0 m.
78	Avtomobillar (havo yostiqlachalari transport vositalari ham) shu jumladan: avtomobillarning qismlari va anjomlari	239,3	12,0 m.
79	Boshqa transport uskunolari	-	-
<b>8</b>	<b>Boshqalar</b>	<b>2 535,7</b>	<b>132,9</b>
81	Blokli binolar, suv o'tkazish, kanalizatsiya, isitish va yoritish uskunolari uchun armatura va mahkamlash moslamalari	-	-
82	Mebel va uning qismlari, yotarjoy buyumlari matraslar, matraslar uchun tirgaklar, yostiqlar va shunga oxshash tikilgan mebel	31,3	7,6 m.
83	Yo'l anjomlari, sumkalar va shunga o'xshash konteynerlar	59,7	107,0
84	Kiyim-kechaklar va ularning anjomlari	6 210,5	157,7
85	Poyabzal	3,6	-
87	Maxsus, ilmiy va nazorat asboblari va apparatlari	0,5	-
88	Fotografik apparatura, uskuna, ishlatiladigan materiallar va optik buyumlar, soatlar	-	-
89	Boshqa joyda tasniflanmagan har xil tayyor buyumlar	22,5	12,5 m.
<b>9</b>	<b>Xizmatlar</b>	<b>1 408,8</b>	<b>110,3</b>
99	Xizmatlar	1 408,8	110,3

2026- yil yanvar-fevral oylarida 26,6 ming tonna meva va sabzavotlar eksporti amalga oshirildi.

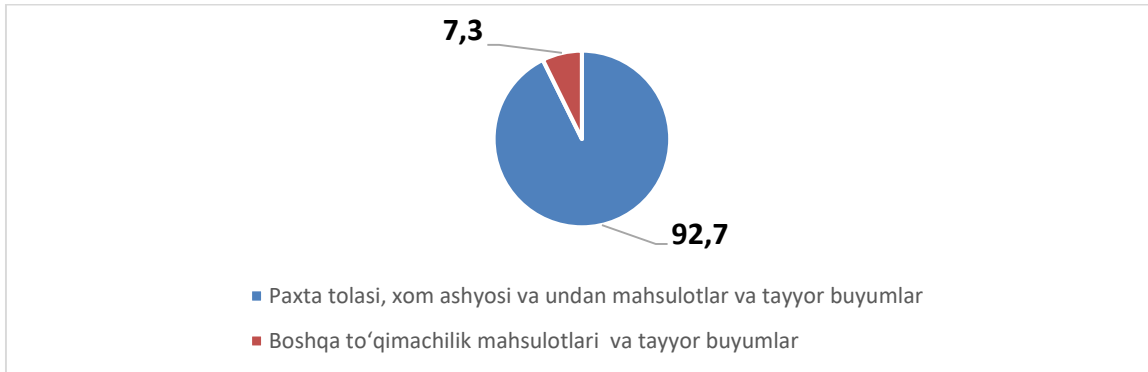
### **Meva va sabzavotlar eksporti**

2.3- jadval

	Miqdori, tonnada	ming AQSH dollar	Hajmiga nisbatan, o'sish sur'ati
<b>Jami</b>	<b>26 624,7</b>	<b>10 195,8</b>	<b>176,0</b>
<b>mevalar</b>	<b>10 453,7</b>	<b>5 661,0</b>	<b>9,6 m.</b>
<i>sitrus mevalar</i>	248,7	99,1	2,3 m.
<i>uzum</i>	5 621,9	2 345,4	18,7 m.
<i>olma</i>	80,3	22,0	-
<i>boshqa mevalar</i>	1 968,1	2 120,1	5,7 m.
<i>qurutilgan mevalar</i>	2 534,7	1 074,4	17,0 m.
<b>sabzavotlar</b>	<b>16 171,0</b>	<b>4 534,8</b>	<b>87,2</b>
<i>pomidor</i>	282,7	200,7	154,1
<i>piyoz</i>	1 315,7	336,6	95,4
<i>karam</i>	5 822,9	1 610,5	2,6 m.
<i>sabzi</i>	2 655,5	319,9	183,7
<i>bodring</i>	170,8	117,3	53,3 m.
<i>boshqa sabzavotlar</i>	5 923,3	1 949,9	49,7

2026- yil yanvar-fevral oylarida oziq-ovqat mahsulotlarining asosiy qismi bo'lgan 10,2 mln. AQSH dollari qiymatidagi meva-sabzavot eksport qilindi. Bu ko'rsatkich 2025- yilning mos davriga nisbatan 176,0 % ni tashkil etdi va jami eksportdagi ulushi 17,6 % ni tashkil etdi.

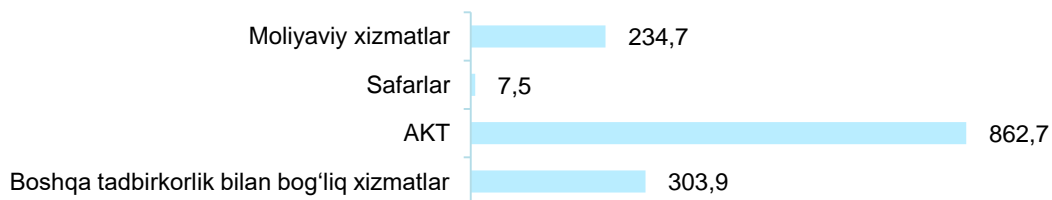
### **To'qimachilik mahsulotlari eksporti ulushi**



2026- yil yanvar-fevral oylarini yakuni bo'yicha 4,0 mln. AQSH dollarlik to'qimachilik mahsulotlari eksporti amalga oshirilib, umumiy eksportning 6,9 % ini tashkil etib, o'tgan yilga nisbatan 54,3 % ga kamaydi.

Eksport qilingan to'qimachilik mahsulotlari tarkibida ip kalava (92,7 %), tayyor to'qimachilik mahsulotlari (7,3 %) asosiy ulushni egallagan.

### **Xizmatlar eksporti tarkibi (ming AQSH doll.)**



Mavzuga doir havola : [Xizmatlar eksporti \(xizmatlar turi bo'yicha, oylik\)](#)

Xizmatlar eksporti hajmi 1408,8 ming AQSH dollarini yoki jami eksport hajmining 2,4 % ini tashkil etib, 2025- yilning mos davriga nisbatan 10,3 % ga ko'paydi. Xizmatlar eksporti tarkibining asosiy ulushi telekommunikatsiya, kompyuter va axborot xizmatlari (61,2 %), boshqa tadbirkorlik bilan bog'liq xizmatlar (21,6 %), moliyaviy xizmatlar (16,7 %), safarlar xizmatlari (0,5 %) hissasiga to'g'ri kelgan.

### **III. QASHQADARYO VILOYATINING IMPORTI**

2026- yilning yanvar-fevral oylarida import hajmi 79,9 mln. AQSH dollariga yetdi va 2025- yilning mos davriga nisbatan 12,6 % ga kamaydi. Import tarkibida eng katta ulush, mashinalar va transport asbob-uskunalar (61,0 %), mineral yoqilg'i, yog'lash moylari va shunga o'xshash materiallar (12,0 %), kimyoviy vositalar va shunga o'xshash mahsulotlar (11,0 %) hisobiga to'g'ri keldi.

### Qashqadaryo viloyatining importi tarkibi

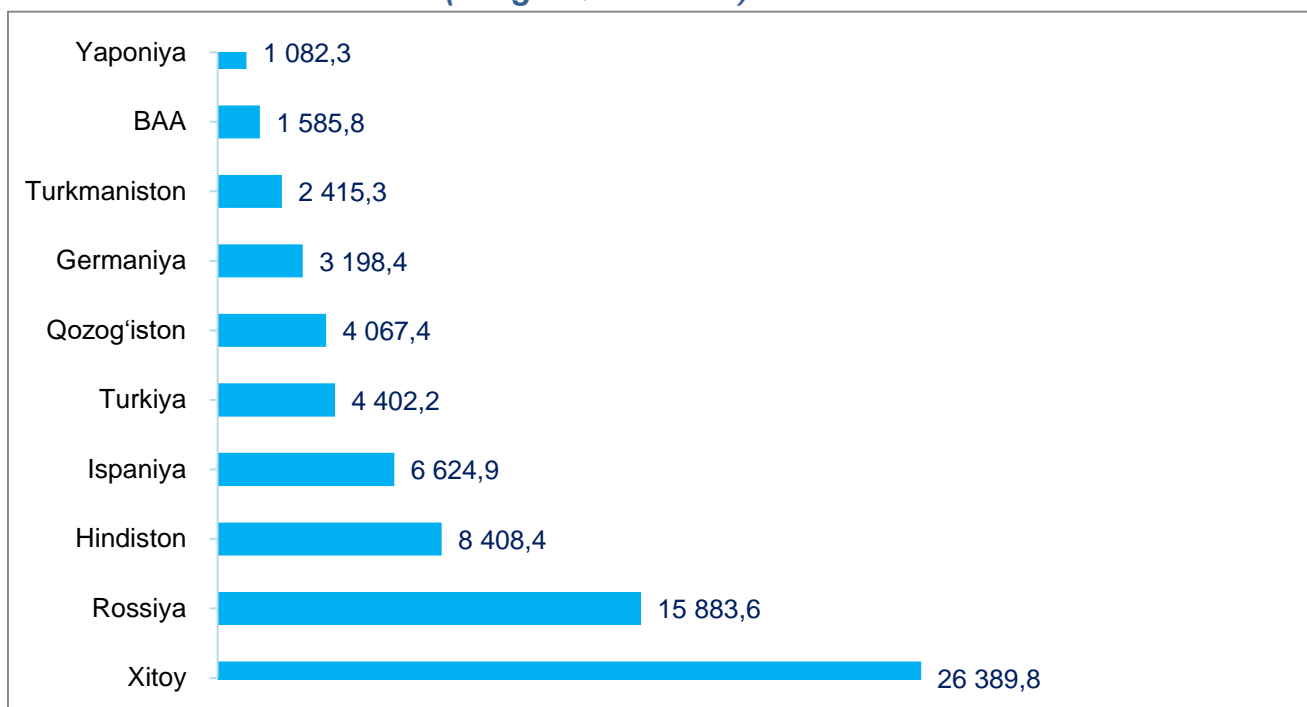
3.1- jadval

XSST tarkibi	Ming AQSH dollari		O'sish sur'ati, % da		Umumiy hajmga nisbatan. % da	
	2025- y.	2026- y.	2025- y.	2026- y.	2024 y.	2025 y.
<b>Jami import</b>	<b>91 426,8</b>	<b>79 896,6</b>	<b>74,4</b>	<b>87,4</b>	<b>100,0</b>	<b>100,0</b>
Oziq-ovqat mahsulotlari va tirik hayvonlar	9 152,9	6 117,2	3,1 m.	66,8	10,0	7,7
Ichimliklar va tamaki	-	21,1	-	-	-	-
Yoqilg'idan tashqari nooziq-ovqat xomashyo	1 672,3	938,8	90,1	56,1	1,8	1,2
Mineral yoqilg'i, yog'lash moylari va shunga o'xshash materiallar	2 023,4	9 625,1	91,0	475,7	2,2	12,0
Hayvon va o'simliklar moylari (yog'lari), yog'lar va mumlar	184,6	282,5	3,0	153,0	0,2	0,4
Kimyoviy vositalar va shunga o'xshash mahsulotlar	5 535,2	8 768,3	2,5 m.	158,4	6,1	11,0
Sanoat tovarlari	10 166,3	3 615,0	109,5	35,6	11,1	4,5
Mashinalar va transport asbob-uskunolari	60 528,7	48 762,1	190,0	80,6	66,2	61,0
Boshqa tovarlar	2 141,4	1 766,5	126,9	82,5	2,3	2,2
Xizmatlar	22,0	-	-	-	-	-

Mavzuga doir havola: [Import tarkibi \(XSST-2008\) \(oylik\)](#)

Tovarlar importi dinamikasi tahliliga ko'ra, 2026- yilning yanvar-fevral oylarida import qilingan tovarlar hajmi, o'tgan yilning mos davriga nisbatan 11,5 mln. AQSH dollariga kamaydi va 79,9 mln. AQSH dollarini tashkil etdi. Joriy yilning yanvar-fevral oylarida xizmatlar importi kuzatilmadi.

**Qashqadaryo viloyatining yirik importyor hamkor davlatlari  
(ming AQSH dollari)**



2026- yil yanvar-fevral oylarida Qashqadaryo viloyati 55 ta davlatdan tovar va xizmatlar importini amalga oshirdi. Yirik hamkor davlatlar Xitoy (33,0 %), Rossiya (19,9 %), Hindiston (10,5 %), Ispaniya (8,3 %), Turkiya (5,5 %), Qozog'iston (5,1 %), Germaniya (4,0 %), Turkmaniston (3,0 %), BAA (2,0 %), Yaponiya (1,4 %) jami importning 92,7 % ini tashkil etdi.

**Qashqadaryo viloyatining XSST\* bo'yicha importi tarkibi (2-xonali)**

3.2- jadval

XSST kodi	XSST bo'limi nomi	Ming AQSH dollari	O'sish sur'ati % da
<b>0</b>	<b>Oziq-ovqat mahsulotlari va tirik hayvonlar</b>	<b>6117,2</b>	<b>66,8</b>
0	Tirik hayvonlar	1618,2	131,5
01	Go'sht va go'sht mahsulotlari	333,0	-
02	Sutli mahsulotlar va parranda tuxumi	-	-
04	Donli ekinlar va ulardan tayyorlangan mahsulotlar	1419,5	89,7
05	Sabzavotlar va mevalar	568,9	9,3
06	Shakar, shakardan tayyorlangan mahsulotlar va asal	1935,5	32,3 m.
07	Kofe, choy, kakao, ziravorlar va ulardan tayyorlangan mahsulotlar	70,8	163,1
08	Hayvonlar uchun ozuqalar	171,4	136,2
09	Har xil oziq-ovqat mahsulotlari va preparatlar	-	-
<b>1</b>	<b>Ichimliklar va tamaki</b>	<b>21,1</b>	<b>-</b>
11	Ichimliklar	21,1	-
12	Tamaki va tamaki mahsulotlari	-	-
<b>2</b>	<b>Yoqilg'idan tashqari nooziq-ovqat xomashyo</b>	<b>938,8</b>	<b>56,1</b>
21	Terilar, teri xomashyosi va mo'yna, ishlov berilmagan	-	-
22	Yog'li urug'lar va yog'li mevalar	425,7	66,2
23	Tabiiy kauchuk	-	-
24	Probka va yog'och-taxtalar	158,3	139,0
25	Qog'oz massasi va makulatura	0,3	0,2
26	To'qimachilik tolalari va ularning chiqindilari	24,3	25,4
27	O'g'itlar uchun xomashyo va mineral xomashyo	257,5	44,9



<b>XSST kodi</b>	<b>XSST bo'limi nomi</b>	<b>Ming AQSH dollari</b>	<b>O'sish sur'ati % da</b>
28	Metall rudalari va metall parchalari	72,6	58,7
29	Hayvonlar va o'simliklardan kelib chiqqan xomashyo materiallari	-	-
<b>3</b>	<b>Mineral yoqilg'i, yog'lash moylari va shunga o'xshash materiallar</b>	<b>9625,1</b>	<b>4,8 m.</b>
32	Ko'mir, koks va briketlar	291,6	-
33	Neft va neft mahsulotlari va shunga o'xshash materiallar	3458,5	175,5
34	Tabiiy yoki sun'iy gaz	5875,0	111,5 m.
35	Elektr toki	291,6	-
<b>4</b>	<b>Hayvon va o'simliklar moylari (yog'lari), yog'lar va mumlar</b>	<b>282,5</b>	<b>153,0</b>
41	Hayvonlarning yog'lari	-	-
42	O'simlik moylari va yog'lari (xom, tozalangan yoki fraksiyalangan)	282,5	153,0
43	Hayvonlar va o'simliklar moylari va yog'lari, qayta ishlangan; hayvonlar va o'simliklardan kelib chiqqan mumlar	-	-
<b>5</b>	<b>Kimyoviy vositalar va shunga o'xshash mahsulotlar</b>	<b>8768,3</b>	<b>158,4</b>
51	Organik kimyo moddalari	380,9	78,8
52	Noorganik kimyo moddalari	267,2	66,3
53	Bo'yaydigan va terini oshlovchi moddalar va bo'yoqlar	48,5	2,5 m.
54	Tibbiyot va farmatsevtika mahsulotlari	744,3	137,6
55	Efir moylari, rezinoidlar va attorlik moddalari; hojatxona preparatlari, polirovkalash va yuvish vositalari	26,7	161,8
56	O'g'itlar	1196,1	129,0
57	Birlamchi shakldagi plastmassalar	5601,9	3,3 m.
58	Birlamchi shaklda bo'lmagan plastmassalar	188,6	20,7
59	Boshqa joyda tasniflanmagan kimyoviy materiallar va mahsulotlar	314,2	57,4
<b>6</b>	<b>Sanoat tovarlari</b>	<b>3615,0</b>	<b>35,6</b>
61	Teri, teridan tayyorlangan buyumlar, mo'yna	12,9	3,1 m.
62	Rezina buyumlari	501,3	2,1 m.
63	Probka va daraxtdan tayyorlangan buyumlar (mebeldan tashqari)	13,3	13,7
64	Qog'oz, karton va qog'oz massasi, qog'oz yoki kartondan tayyorlangan buyumlar	31,8	22,7 m.
65	To'qimachilik yigirilgan ipi, matolar, tayyor buyumlar va shunga o'xshash mahsulotlar	815,4	4,5 m.
66	Noruda qazilmalardan olingan mahsulotlar	300,5	56,0
67	Cho'yan va po'lat	673,6	12,1
68	Rangli metallar	116,3	44,6
69	Boshqa joyda tasniflanmagan metallardan tayyorlangan buyumlar	1149,9	35,0
<b>7</b>	<b>Mashinalar va transport asbob-uskunali</b>	<b>48762,1</b>	<b>80,6</b>
71	Energiya generatori mashinalari va asbob-uskunalar	1305,5	14,8
72	Aniq sohalar uchun maxsus mo'ljallangan mashinalar	15760,3	99,2
73	Metallarni qayta ishlash mashinalari	54,0	5,0
74	Sanoat uchun maxsus bo'lmagan mashinalar va ularning detallari	6847,8	36,7
75	Kanselyariya mashinalari va ma'lumotarni avtomatik ravishda qayta ishlash uchun asbob-uskunalar	8256,3	34,3 m.
76	Elektr aloqasi, ovozni yozish va ovozni eshittirish apparaturalari va uskunali	2463,9	105,2
77	Elektr mashinalari, apparatlari va jihozlari va ularning elektr qismlari	9263,2	103,4
78	Avtomobililar (havo yostiqlaridagi transport vositalari ham) shu jumladan:	4800,3	104,8
781	<i>asosan yo'lovchilarni tashish uchun mo'ljallangan dvigatelli avtomobililar va boshqa transport vositalari</i>	10,9	-
784	<i>avtomobillarning qismlari va anjomlari</i>	1305,5	14,8
79	Boshqa transport uskunali	15760,3	99,2
	<i>shu jumladan: samolyotlar va uchish apparatlari, mexanik (vertolyotlardan tashqari)</i>	54,0	5,0
<b>8</b>	<b>Boshqalar</b>	<b>1766,5</b>	<b>82,5</b>
81	Blokli binolar, suv o'tkazish, kanalizatsiya, isitish va yoritish uskunali uchun armatura va mahkamlash moslamalari	78,5	40,1
82	Mebel va uning qismlari, yotarjoy buyumlari matraslar, matraslar uchun tirgaklar, yostiqlar va shunga oxshash tikilgan mebel	30,7	49,5
83	Yo'l anjomlari, sumkalar va shunga o'xshash konteynerlar	11,7	96,7
84	Kiyim-kechaklar va ularning anjomlari	143,9	21,9
85	Poyabzal	74,7	2,2 m.
87	Maxsus, ilmiy va nazorat asboblari va apparatlari	1186,8	124,9
88	Fotografik apparatura, uskuna, ishlatiladigan materiallar va optik buyumlar, soatlar	2,9	96,7
89	Boshqa joyda tasniflanmagan har xil tayyor buyumlar	237,1	104,5



XSST kodi	XSST bo'limi nomi	Ming AQSH dollari	O'sish sur'ati % da
<b>9</b>	<b>Xizmatlar</b>	-	-
90	Xizmatlar	-	-

2026- yilning yanvar-fevral oylari yakuni bilan xizmatlar importi kuzatilmadi.

### **Xizmatlar importi tarkibi (ming AQSH dollarida)**

Transport
Boshqa tadbirkorlik xizmatlari
Texnik ta'minot va ta'mirlash

**Mavzuga doir havola:** [Xizmatlar importi \(xizmatlar turi bo'yicha, oylik\)](#)

## **IV. METAMA'LUMOTLAR**

\*Tovarlar tashqi savdosi statistika ko'rsatkichlarini shakllantirishda, Tashqi iqtisodiy faoliyat tovar nomenklaturasi (TIF TN) bilan birgalikda, BMTning Xalqaro standartlashgan savdo tasniflagichi (XSST) ishlatiladi. Bu o'z navbatida tahliliy maqsadlarda eksport va import qilinadigan tovarlarni 10 ta katta qismga guruhlash uchun imkon beradi. Tovarlarini XSST bo'yicha kodlashtirish, TIF TN va XSST o'rtasida o'tish kalitlari yordamida amalga oshiriladi. Tashqi savdo statistikasi, tovarlar va xizmatlar tashqi savdosi asosida shakllantiriladi: tovarlar tashqi savdosi statistikasini shakllantirishda dastlabki ma'lumotlar bo'lib, Bojxona qo'mitasining bojxona yuk deklaratsiyasining ma'lumotlari hamda Milliy statistika qo'mitasining rezidentdan norezidentga o'tuvchi, davlat chegarasini kesib o'tmaydigan va bojxona deklaratsiyasida hisobga olinmaydigan tovarlarni statistik kuzatuvlari hisoblanadi; tashqi savdo xizmatlar statistikasini shakllantirish statistika kuzatuvlari asosida amalga oshiriladi.

## **V. ALOQADOR BOSHQA HAVOLALAR**

- [Tashqi savdo aylanmasi hajmi \(yillik\)](#)
- [Tashqi savdo aylanmasining o'sish sur'ati \(yillik\)](#)
- [Tashqi savdo aylanmasi hajmi \(mamlakatlar kesimida, yillik\)](#)
- [Tashqi savdo aylanmasi o'sish sur'ati \(mamlakatlar kesimida, yillik\)](#)
- [Eksport hajmi \(hudular kesimida, yillik\)](#)
- [Eksport hajmi \(mamlakatlar kesimida, oylik\)](#)
- [Import hajmi \(yillik\)](#)
- [Importning o'sish sur'ati \(yillik\)](#)
- [Importning o'sish sur'ati \(yillik\)](#)

**Chiqarish uchun javobgar:**  
*Xizmatlar va savdo sohasi  
statistikasi bo'limi*

**Manzil:** 180100, Qashqaryo viloyati, Mustaqillik ko'chasi, 2 B-uy  
**Pochta:** [gashstat@umail.uz](mailto:gashstat@umail.uz)  
**Tel.:** 75-221-44-28