

Qashqadaryo viloyatida bajarilgan qurilish ishlari

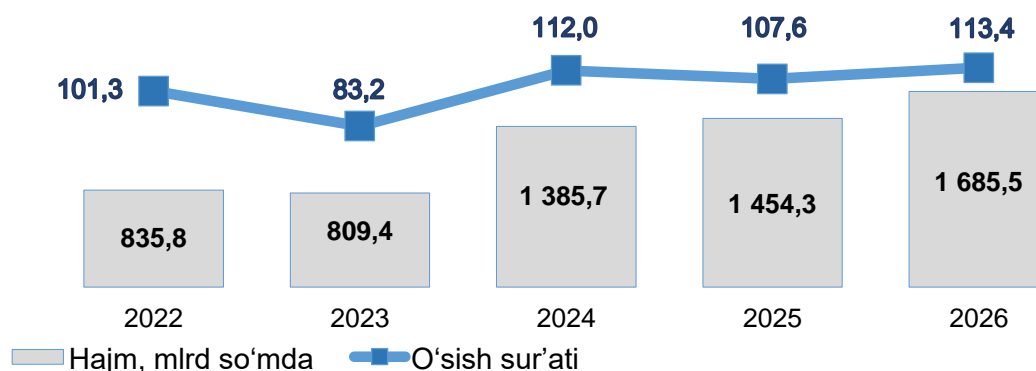
2025- yil yanvar-fevral oylari uchun

- I. Jami bajarilgan qurilish ishlari
- II. Iqtisodiy faoliyat turlari bo'yicha qurilish ishlari
- III. Jami qurilish ishlari hajmining korxonalar turlari bo'yicha taqsimoti
- IV. Qurilish ishlari bo'yicha uslubiy tushuntirishlar va metama'lumotlar

I. Jami bajarilgan qurilish ishlari

2026- yilning yanvar-fevral oylarida, Qashqadaryo viloyatida jami 1685,5 mlrd so'mlik qurilish ishlari bajarilib, 2025- yilning mos davriga nisbatan 113,4 % ni tashkil etdi.

Bajarilgan qurilish ishlari dinamikasi



	Hajm, mlrd so'm	O'sish sur'ati, %
Qashqadaryo viloyati	1685,5	113,4
G'uzor tumani	130,0	140,6
Dehqonobod tumani	26,7	109,2
Qamashi tumani	24,6	106,1
Qarshi tumani	76,4	111,1
Koson tumani	76,0	109,5
Kitob tumani	69,5	93,9
Mirishkor tumani	61,4	229,7
Muborak tumani	65,0	92,1
Nishon tumani	51,7	74,6
Kasbi tumani	38,9	112,8
Ko'kdala tumani	20,6	151,7
Chiroqchi tumani	46,3	79,5
Shahrisabz tumani	47,0	185,8
Yakkabog' tumani	43,4	97,2
Qarshi sh.	430,8	115,8
Shahrisabz sh.	54,5	126,1
Taqsimlanmaydigan hajm	422,8	259,4

Mavzuga doir ko'rsatkichlar:

[Qurilish ishlari hajmi \(oylik\)](#)

[Qurilish ishlari hajmi \(yillik\)](#)

II. Iqtisodiy faoliyat turlari bo'yicha qurilish ishlari

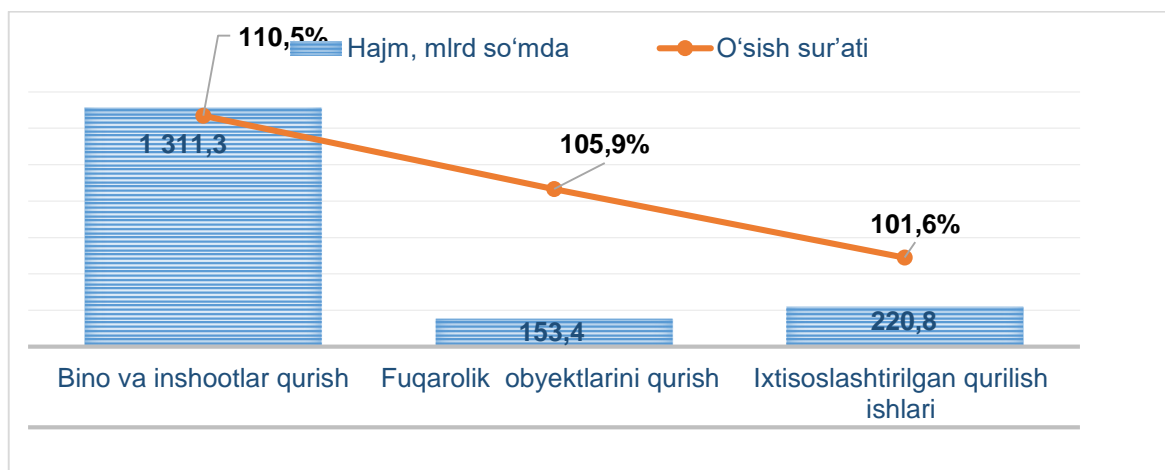
2026- yilning yanvar oyida Qashqadaryo viloyatida bajarilgan qurilish ishlarining iqtisodiy faoliyat turlari bo'yicha taqsimlanishi quyidagicha:

- binolar va inshootlar qurish yo'nalishi 77,3 % ulushni tashkil etib, 2025- yilning mos davriga nisbatan 110,5 % ni tashkil etdi;

- fuqarolik obyektlarini qurish yo'nalishi 9,7 % ulushni tashkil etib, 2025- yilning mos davriga nisbatan 105,9 % ni tashkil etdi;

- ixtisoslashtirilgan qurilish ishlari yo'nalishi 13,0 % ulushni va 2025- yilning mos davriga nisbatan 101,6 % ni tashkil etdi.

Iqtisodiy faoliyat turlari bo'yicha qurilish ishlari o'sish sur'ati va hajmi



Iqtisodiy faoliyat turlari bo'yicha korxonalar turlari kesimida qurilish ishlari

	Bino va inshootlar qurilishi	Fuqarolik obyektlari qurilishi	Ixtisoslashtirilgan qurilish ishlari
Yirik qurilish tashkilotlari hajmi, mlrd so'm	241,5	43,0	135,6
<i>o'sish sur'ati, %</i>	75,9	201,5	102,0
Kichik korxonalar va mikrofirmalar hajmi, mlrd so'm	439,7	110,4	85,2
<i>o'sish sur'ati, %</i>	101,5	100,1	125,6
Norasmiy sektor hajmi, mlrd so'm	630,1	-	-
<i>o'sish sur'ati, %</i>	92,7	-	-

Mavzuga doir ko'rsatkichlar:

[Bino va inshootlar qurilishi hajmi \(oylik\)](#)

[Bino va inshootlar qurilishi hajmi \(yillik\)](#)

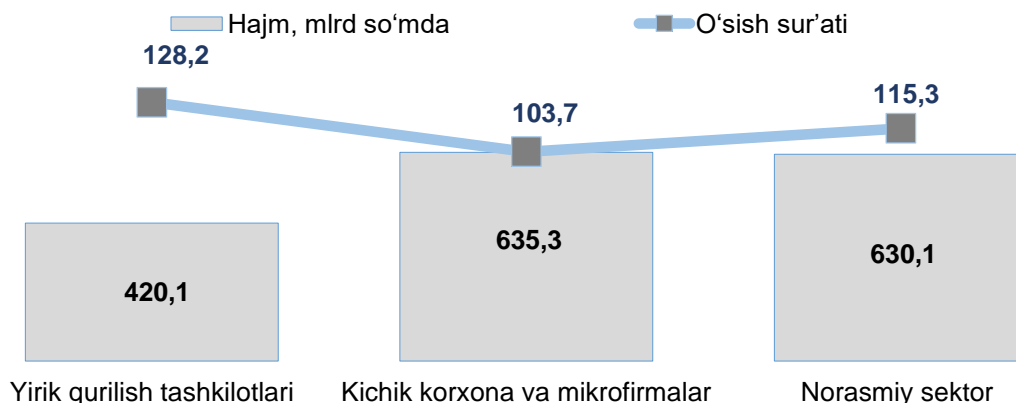
[Fuqarolik obyektlari qurilishi hajmi \(oylik\)](#)

[Fuqarolik obyektlari qurilishi hajmi \(yillik\)](#)

[Ixtisoslashtirilgan qurilish ishlari hajmi \(oylik\)](#)

[Ixtisoslashtirilgan qurilish ishlari hajmi \(yillik\)](#)

III. Jami qurilish ishlari hajmining korxonalar turlari bo'yicha taqsimoti va o'sish sur'ati

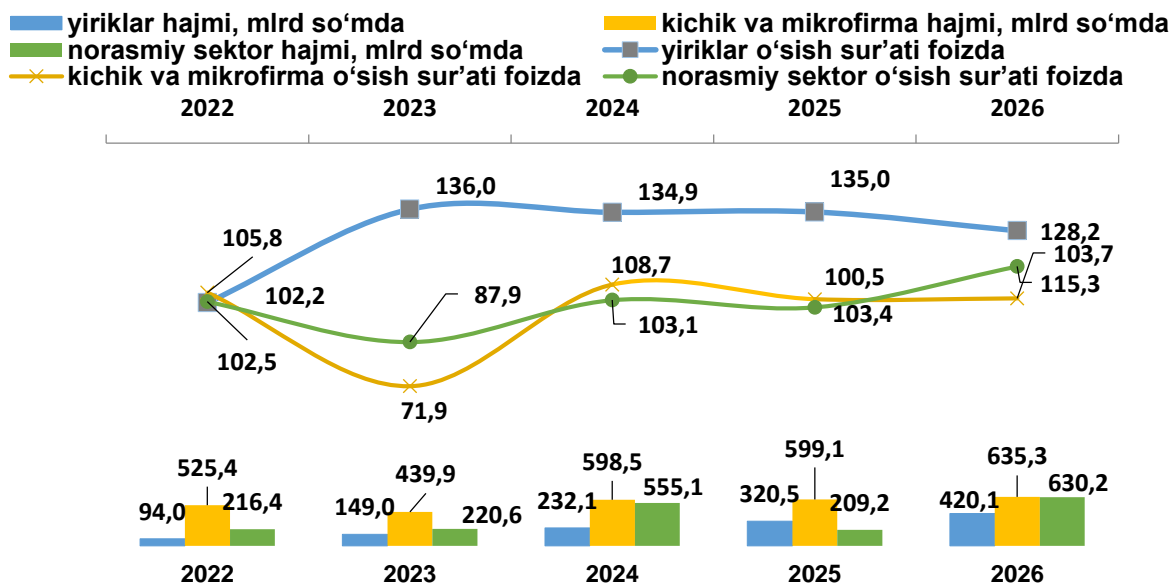


Yirik qurilish tashkilotlari tomonidan 2026- yilning yanvar-fevral oylarida bajarilgan qurilish ishlari hajmi 420,1 mlrd so'mni tashkil etdi. Ko'rib chiqilayotgan davrda qurilish ishlari hajmi 2025- yilning mos davriga nisbatan 128,2 % ni va ularning umumiy hajmdagi ulushi 2,9 % ga ko'payib, 24,9 % ni tashkil etdi.

Shuningdek, kichik korxonalar va mikrofirmalar tomonidan bajarilgan qurilish ishlari hissasiga jami qurilish ishlari hajmining 37,7 % i to'g'ri kelib, ular hissasiga to'g'ri kelgan qurilish ishlari hajmi 2025- yilning mos davriga nisbatan 103,7 % ni tashkil etgan holda 635,3 mlrd so'm miqdorida qayd etildi.

Norasmiy sektorda qurilish ishlarining ulushi 37,4 % ni yoki 630,2 mlrd so'mni tashkil etib, 2025- yilning mos davriga nisbatan 115,3 % ni tashkil etdi.

Korxonalar turlari bo'yicha bajarilgan qurilish ishlari hajmi va o'sish sur'atlari



Hududlar kesimida korxonalar turlari
bo'yicha bajarilgan qurilish ishlari

	Hajm, mlrd so'm			O'sish sur'ati, % da		
	Yirik	Kichik va mikrofirma	Norasmiy sektor	Yirik	Kichik va mikrofirma	Norasmiy sektor
Qashqadaryo viloyati	420,1	635,3	630,1	128,2	103,7	115,3
G'uzor tumani	56,2	47,5	26,3	2,1 m	107,1	120,4
Dehqonobod tumani	0,8	6,8	19,1	175,1	90,7	115,7
Qamashi tumani	0,6	10,5	13,5	75,3	91,6	123,6
Qarshi tumani	14,9	45,1	16,4	7,9 m	85,4	116,8
Koson tumani	6,9	40,2	29,0	148,8	100,8	116,1
Kitob tumani	15,4	22,9	31,1	3,7 m	52,2	120,0
Mirishkor tumani	34,9	6,7	19,8	40,4 m	72,3	119,0
Muborak tumani	26,0	23,0	16,0	62,0	149,7	120,7
Nishon tumani	32,7	11,4	7,6	92,8	41,1	120,2
Kasbi tumani	3,5	9,4	26,1	7,5 m	76,8	119,3
Ko'kdala tumani	0,5	6,4	13,7	-	4,9 m	112,0
Chiroqchi tumani	4,8	21,4	20,2	44,4	68,9	122,2
Shahrisabz tumani	2,7	29,6	14,6	-	2,2 m	126,7
Yakkabog' tumani	0,3	18,7	24,5	33,0	79,5	120,4
Qarshi sh.	169,6	225,2	35,9	105,4	124,3	120,2
Shahrisabz sh.	17,6	28,0	8,9	149,7	115,5	123,4
Taqsimlanmaydigan hajm	32,7	82,5	307,6	121,5	113,2	111,2

Yirik qurilish tashkilotlari tomonidan bajarilgan qurilish ishlarining eng yuqori o'sish sur'atlari Mirishkor tumanida (2025- yilning mos davriga nisbatan 40,4 martaga oshgan) Qarshi tumanida (7,9 marta), Kasbi tumanida (7,5 marta) va Kitob tumanida (3,7 marta) qayd etildi.

Ko'rib chiqilayotgan davrda kichik korxonalar va mikrofirmalar tomonidan bajarilgan qurilish ishlarining eng yuqori o'sish sur'atlari Ko'kdala tumani (2025-yilning mos davriga nisbatan 4,9 marta), Shahrisabz tumani (2,2 marta) va Muborak tumanlarida (149,7 %) kuzatildi.

IV. Qurilish ishlari uslubiy tushuntirishlar va metama'lumotlar

Qurilish ishlari – bino va inshootlarni barpo etish, qayta tiklash, kengaytirish, kapital va joriy ta'mirlash ishlari majmuasi sifatida qurilish ishlab chiqarishining natijasidir.

Qurilish ishlari qiymatiga qurilish uchastkalarining o'zlashtirish ishlari rejasini tuzish va tayyorlash, suv ta'minoti, issiqlik, kanalizatsiya, poydevorlarni o'rnatish, devorlarni ko'tarish, bino konstruksiyalarini montaj qilishning sanitar-texnika ishlari, boshqa pudrat ishlari (ishga tushirish va sozlash, gidroyuvish ishlari, yer qatlamini ochish, texnik-madaniy ishlar va boshqalar) kiritiladi.

Qurilish ishlarining statistik hisobi hisobot davrining amaldagi narxlarida, qo'shilgan qiymat solig'ini qo'shmagan holda, to'lov muddatidan qat'iy nazar, hisobot davrida haqiqatda bajarilgan hajm bo'yicha amalga oshiriladi.

Qurilish ishlari hajmi bo'yicha statistik ma'lumotlar quyidagilar asosida shakllantiriladi:

- a) qurilish faoliyatini olib boruvchi yuridik shaxslarning statistika hisobotlari (oylik, yillik);
- b) kichik korxonalar va mikrofirmalar faoliyatining choraklik tanlanma kuzatuv natijalari;
- d) jismoniy shaxslar tomonidan yakka tartibdagi uy-joy va noturar-joy obyektlar qurilishi monitoringi bilan shug'ullanuvchi O'zbekiston Respublikasi Davlat kadastrlari palatasining hududiy boshqarmalari statistika hisobotlari;
- e) foydalanishga topshirilgan yakka tartibdagi uy-joylarni tanlama statistik kuzatuv ma'lumotlari;
- f) yakka tartibdagi uy-joylarni xo'jalik usuli bilan ta'mirlash hajmini statistik baholash.

Metama'lumot uchun havola:

<https://stat.uz/files/349/METAMALUMOTLARuz/1875/Qurilish-ishlari.pdf>

<https://stat.uz/files/349/METAMALUMOTLARuz/1877/Aholi-ion-boshiga-qurilishishlari.pdf>

Tayyorlash uchun mas'ul:
Investitsiyalar va qurilish
statistikasi bo'limi

Ijrochi:
G. Ziyatova
75 221-32-47 (7020)

Manzil:
180100, Qarshi shahri.,
Mustaqillik ko'chasi, 2 B-uy
