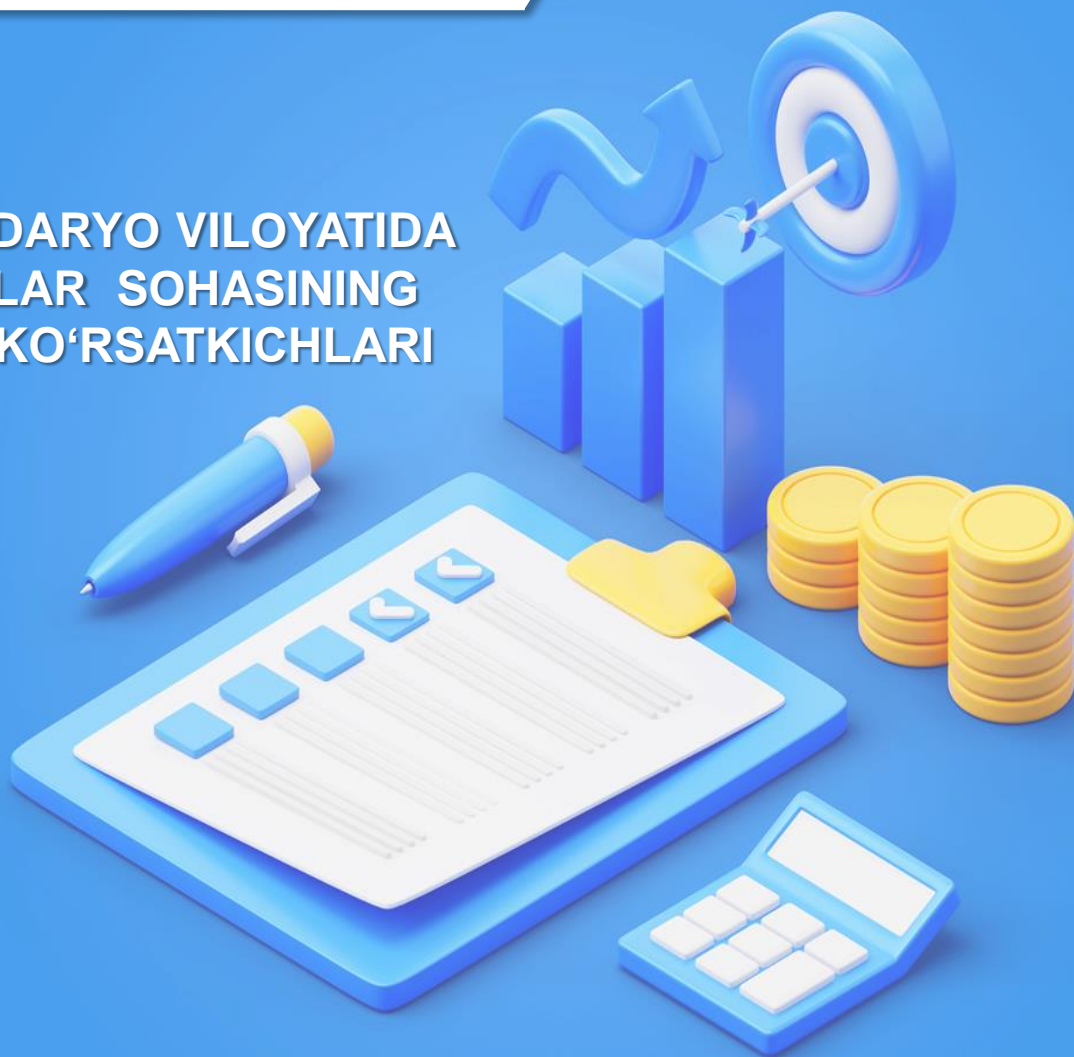




# QASHQADARYO VILOYATI STATISTIKA BOSHQARMASI

## QASHQADARYO VILOYATIDA XIZMATLAR SOHASINING ASOSIY KO'RSATKICHLARI



2025- yil yanvar

*Dastlabki ma'lumotlar*

**Xizmatlar sohasi** zamonaviy iqtisodiyotda muhim o'rin tutib, aholi bandligini oshirish, turmush sifatini yaxshilash va resurslardan samarali foydalanishga hissa qo'shadi. Globalashuv va texnologiyaning jadal rivojlanishi bilan xizmatlar innovatsiyalar, samaradorlikni oshirish va iqtisodiy barqarorlik uchun asos bo'lib xizmat qilmoqda. Xizmatlar sohasi ijtimoiy infratuzilmani mustahkamlashga, davlat, biznes va aholi o'rtasidagi o'zaro munosabatlarni yaxshilashga yordam beradi, shuningdek, iqtisodiyotning boshqa tarmoqlari o'sishini rag'batlantiradi.

## Xizmatlar sohasining asosiy ko'rsatkichlari

(2025- yil yanvar)

68,8



**Xizmatlar sohasidagi korxonalar va tashkilotlar ulushi, % da**

880,7

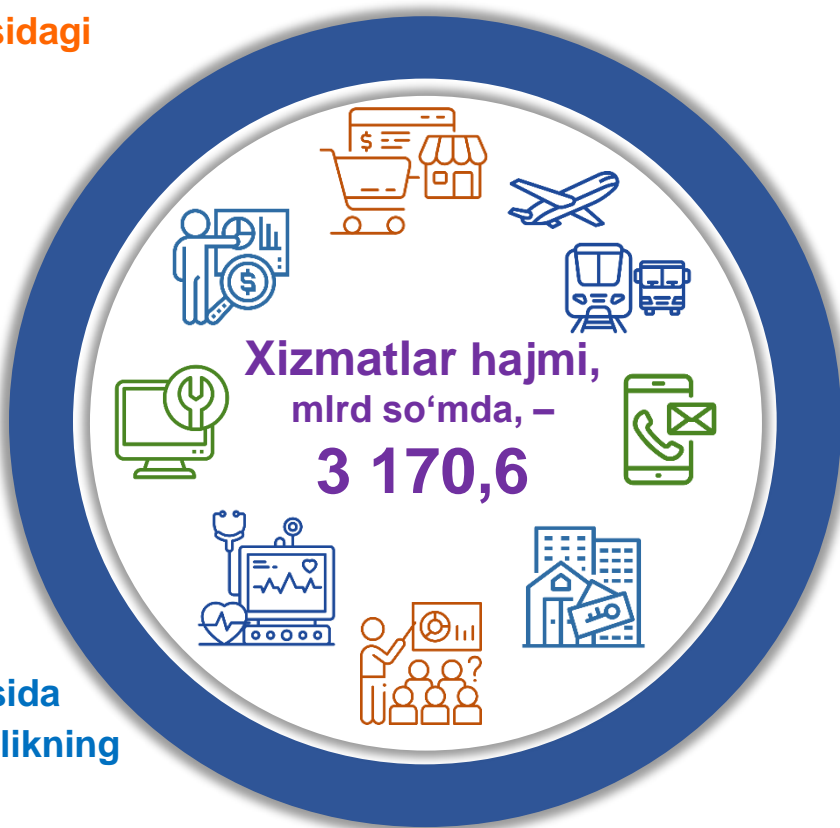


**Aholi jon boshiga xizmatlar hajmi, ming so'mda**

62,2

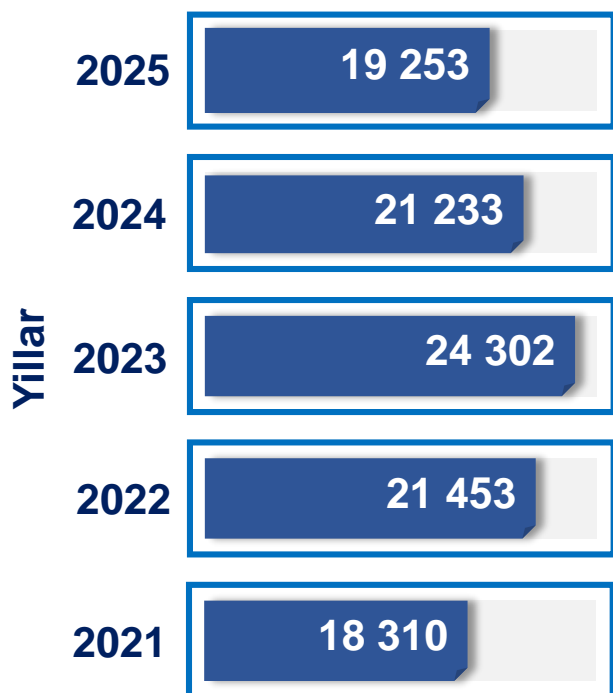


**Xizmatlar sohasida kichik tadbirkorlikning ulushi, % da**



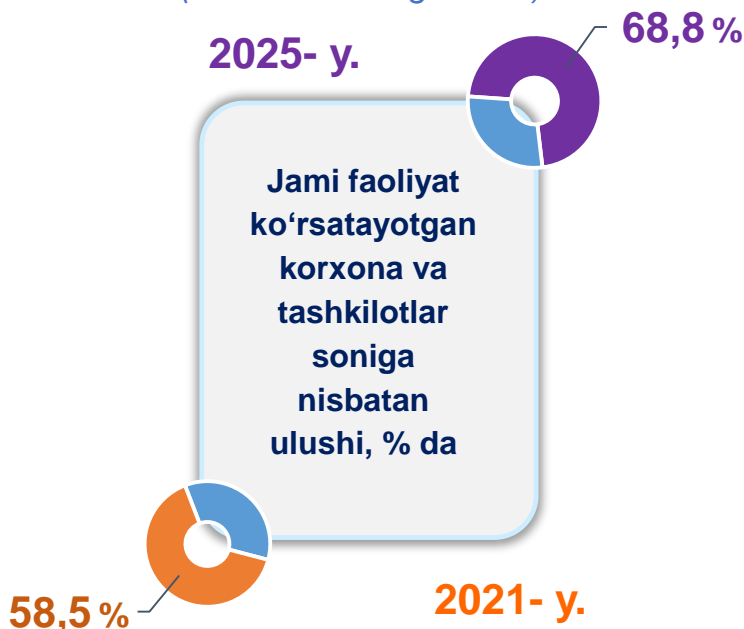
Xizmatlar sohasining mamlakat iqtisodiyotidagi ulushini oshirish, joylarda xizmatlar sohasidagi mavjud imkoniyatlardan to'liq foydalanish, xizmat turlarini kengaytirish va sifatini oshirish, tadbirkorlik subyektlarini yanada qo'llab-quvvatlash maqsadida, O'zbekiston Respublikasi Prezidentining 2021-yil 11-maydagi PQ-5113-son qarori bilan "O'zbekiston Respublikasida xizmatlar sohasini rivojlantirishning maqsadli parametrlari" tasdiqlandi va ularning monitoringini olib borish joriy etildi.

## Soni, birlikda



## Xizmatlar sohasida faoliyat ko'rsatayotgan korxonalar va tashkilotlar

(1- fevral holatiga ko'ra)



## Xizmatlar sohasida yangi tashkil etilgan korxonalar va tashkilotlar

(yanvar)

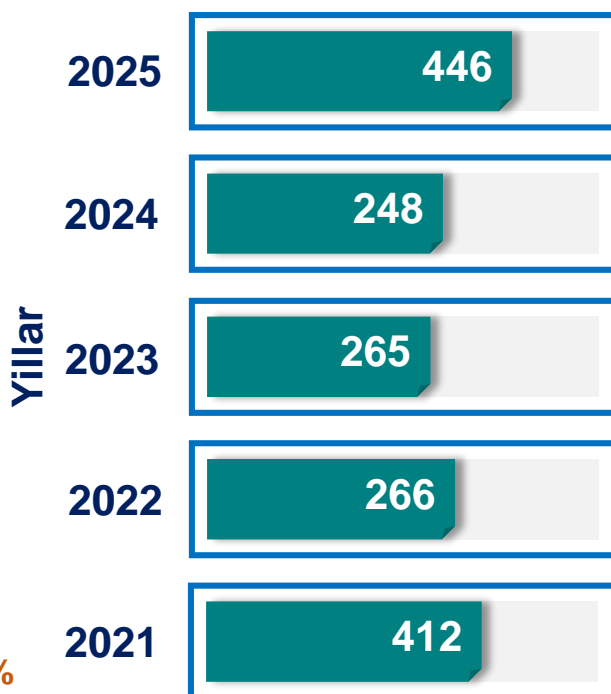
80,9% 2025- y.

Jami yangi tashkil etilgan korxonalar va tashkilotlar soniga nisbatan ulushi, % da

2021- y.

33,9%

## Soni, birlikda.



## Xizmatlar sohasida faoliyat ko'rsatayotgan kichik tadbirkorlik subyektlari

(1- fevral holatiga ko'ra)

2025- y.

62,2%



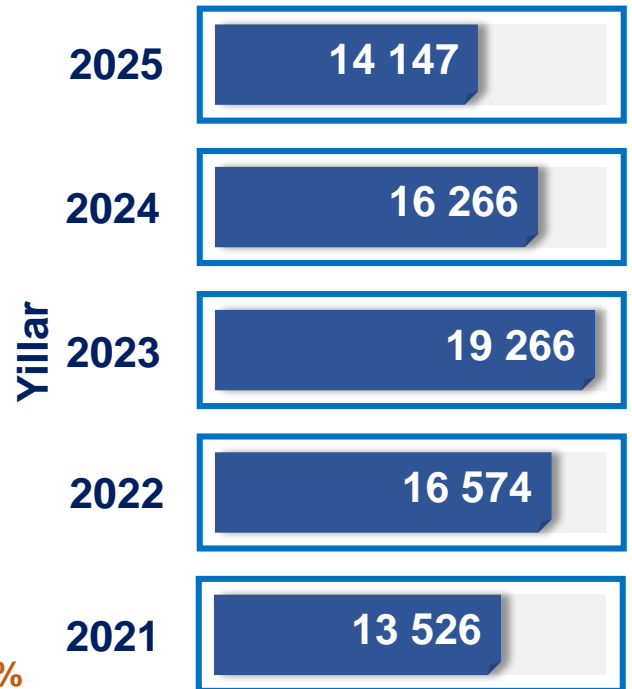
Jami faoliyat ko'rsatayotgan korxonalar va tashkilotlar soniga nisbatan ulushi, % da

2021- y.



51,3%

Soni, birlikda



Soni, birlikda

## Xizmatlar sohasida yangi tashkil etilgan kichik tadbirkorlik subyektlari (yanvar)

2025- y.

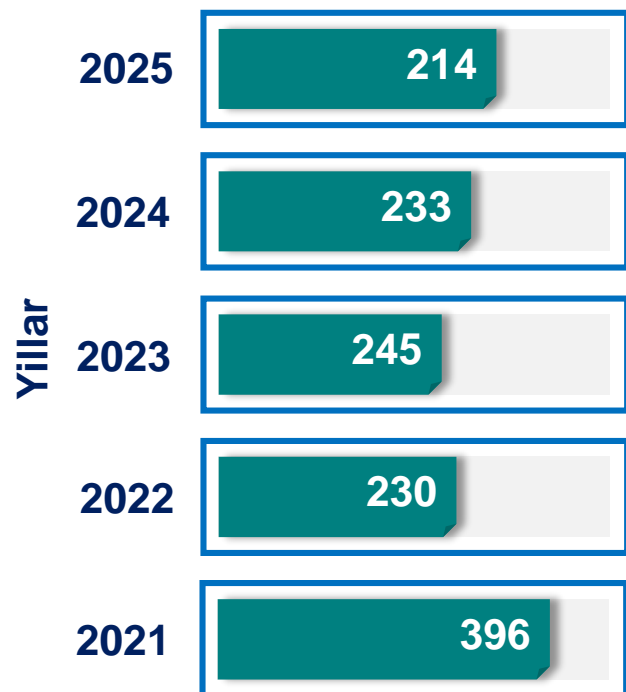
67,3%



Jami yangi tashkil etilgan kichik tadbirkorlik subyektlarining soniga nisbatan ulushi, % da

2021- y.

33,1%



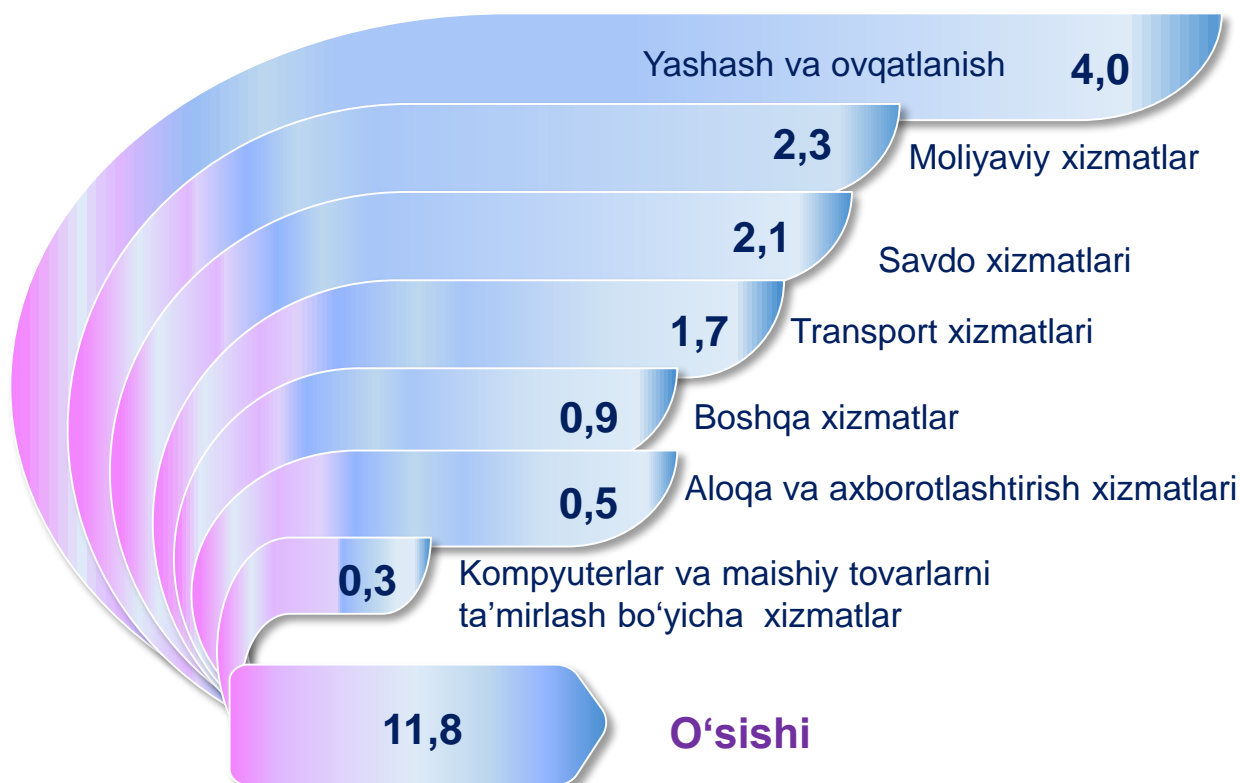
## Xizmatlar sohasining asosiy ko'rsatkichlari dinamikasi <sup>1)</sup>

(yanvar)



## Ko'rsatilgan bozor xizmatlari umumiy hajmining o'sishiga xizmat turlarining qo'shgan hisssasi, % da

(2025- yil yanvar)



<sup>1)</sup> Grafikda va keyingi o'rinlarda 2021-2023- yillar uchun aniqlik kiritilgan ma'lumotlar keltirilgan, 2024- yil yanvar oyi hajmi va 2025- yil yanvar oyi uchun ma'lumotlar norasmiy va yashirin iqtisodiyotni statistik baholash bo'yicha o'tkazilgan kuzatuvlar natijalarini qo'shgan holda shakllantirilgan.

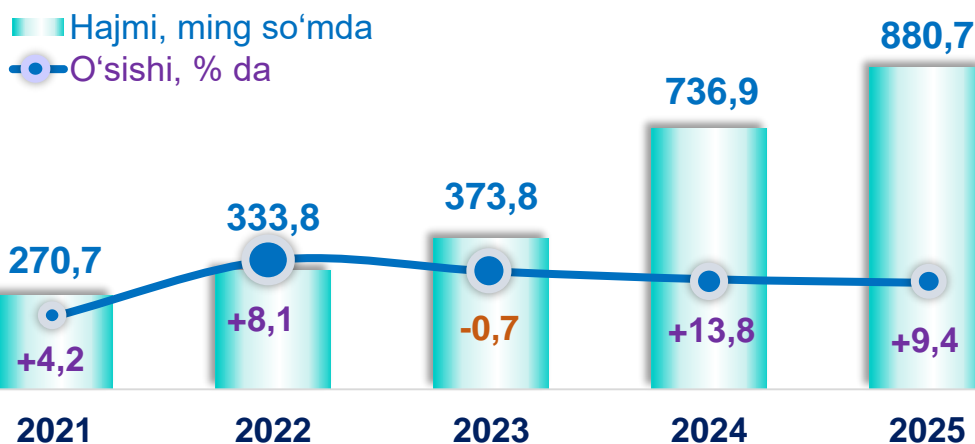
**Ko'rsatilgan bozor xizmatlari hajmi** iste'molchilarga (yuridik va jismoniy shaxslarga, shu jumladan norezidentlarga) ma'lum vaqt davomida ko'rsatiladigan xizmatlar qiymati (narxi)ni aks ettiradi.

## Shahar va tumanlar kesimida xizmatlar sohasining asosiy ko'rsatkichlari (2025- yil yanvar)

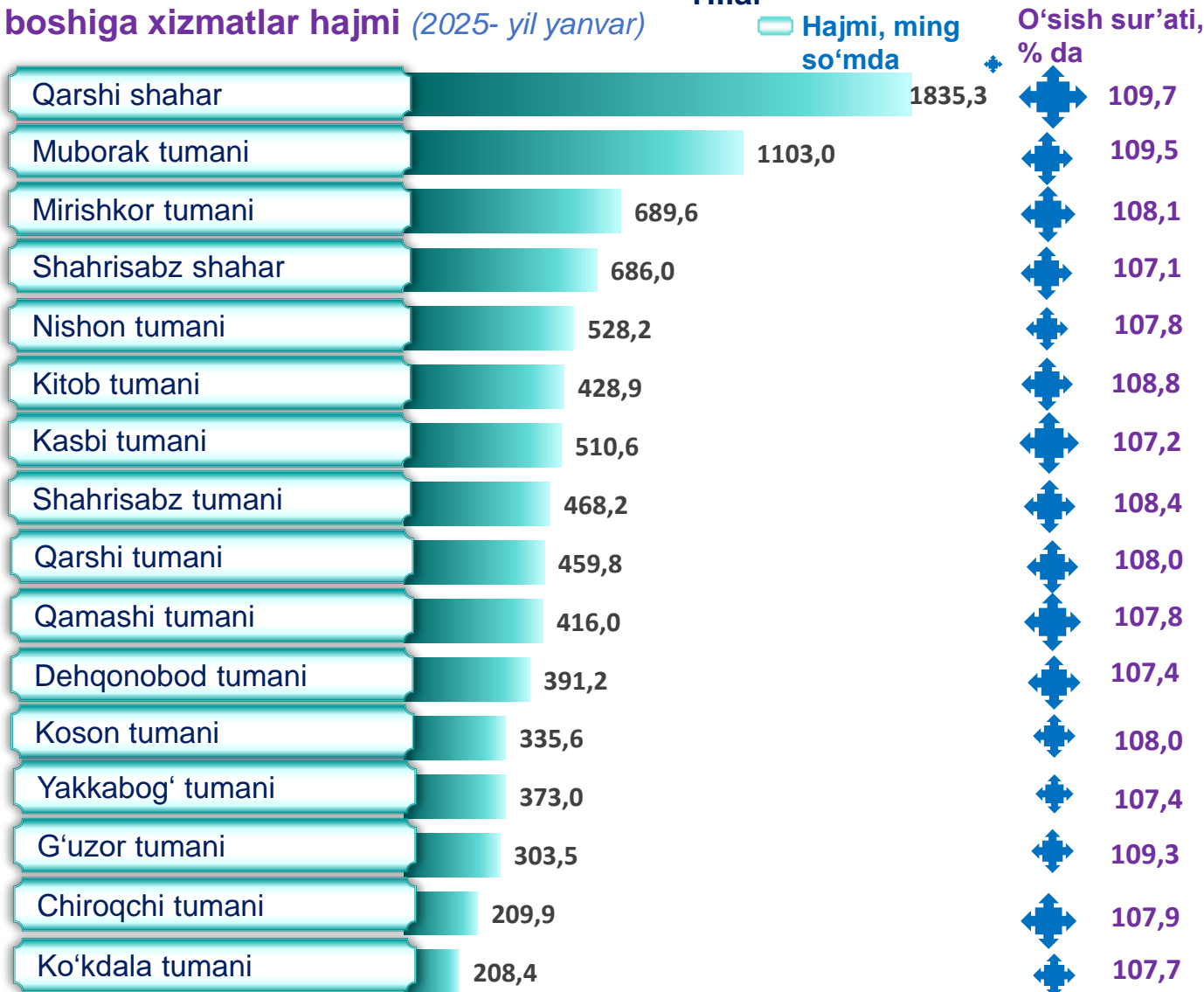
Shahar va tuman nomi	Hajmi, <i>mlrd. so'mda</i>	Ulushi, <i>% da</i>	O'sish sur'ati, <i>% da</i>
<b>Qashqadaryo viloyati<sup>1)</sup></b>	<b>3 170,6</b>	<b>100,0</b>	<b>111,8</b>
Qarshi shahar	547,3	17,3	112,0
Shahrisabz tumani	102,0	4,9	109,0
G'uzor tumani	68,2	2,2	111,8
Dehqonobod tumani	63,0	2,0	109,6
Qamashi tumani	123,3	3,9	110,2
Qarshi tumani	118,3	3,7	110,8
Koson tumani	117,7	3,7	110,5
Kitob tumani	145,4	4,6	111,0
Mirishkor tumani	90,3	2,8	110,3
Muborak tumani	104,0	3,3	111,5
Nishon tumani	89,0	2,8	110,3
Kasbi tumani	100,8	3,2	109,6
Ko'kdala tumani	39,9	1,3	110,9
Chiroqchi tumani	56,9	1,8	110,7
Shahrisabz tumani	109,1	3,4	110,2
Yakkabog' tumani	95,8	3,0	109,7

<sup>1)</sup> Norasmiy va yashirin iqtisodiyotni statistik baholash bo'yicha o'tkazilgan kuzatuvlar natijalarini qo'shgan holda

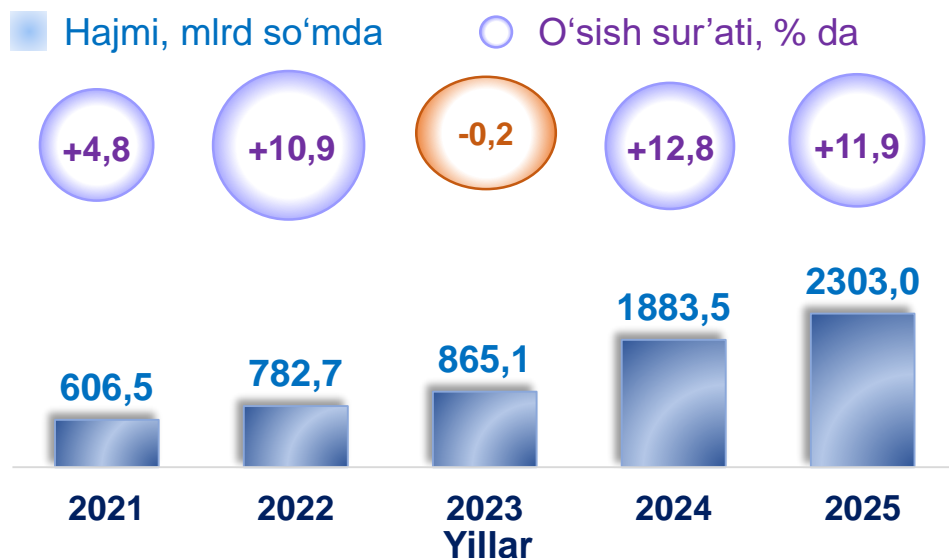
## Aholi jon boshiga bozor xizmatlarining asosiy ko'rsatkichlari dinamikasi (yanvar)



## Shahar va tumanlar kesimida aholi jon boshiga xizmatlar hajmi (2025- yil yanvar)

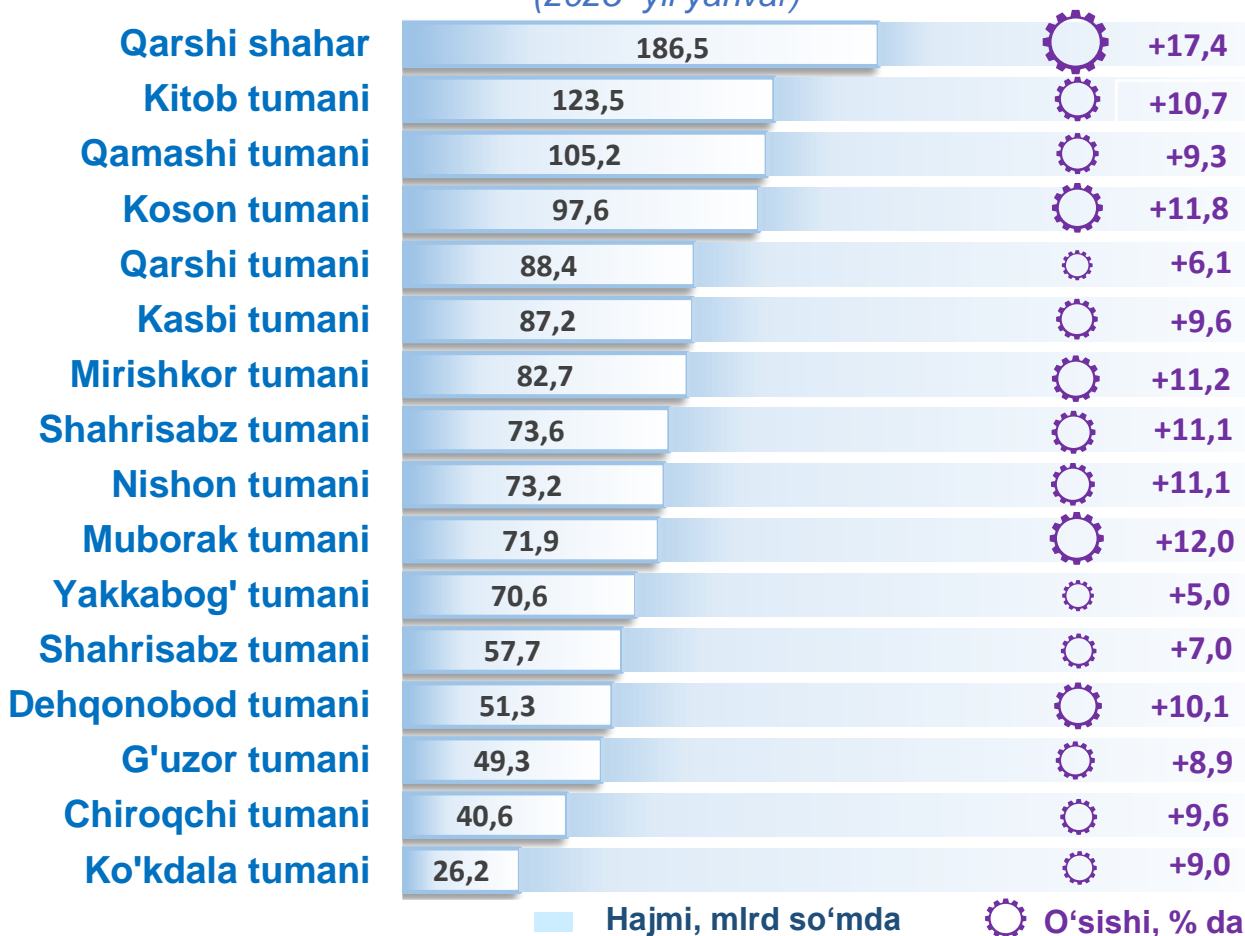


## Xizmatlar sohasida kichik tadbirkorlikning asosiy ko'rsatkichlari dinamikasi (yanvar)



Ko'rsatilgan bozor xizmatlarining umumiy hajmida kichik tadbirkorlik subyektlarining ulushi **72,6** foizni, shu jumladan, **2303,0** mlrd so'm hajmni kichik tadbirkorlik va mikrofirmalar tashkil etdi.

## Shahar va tumanlar kesimida xizmatlar sohasidagi kichik tadbirkorlik (2025- yil yanvar)



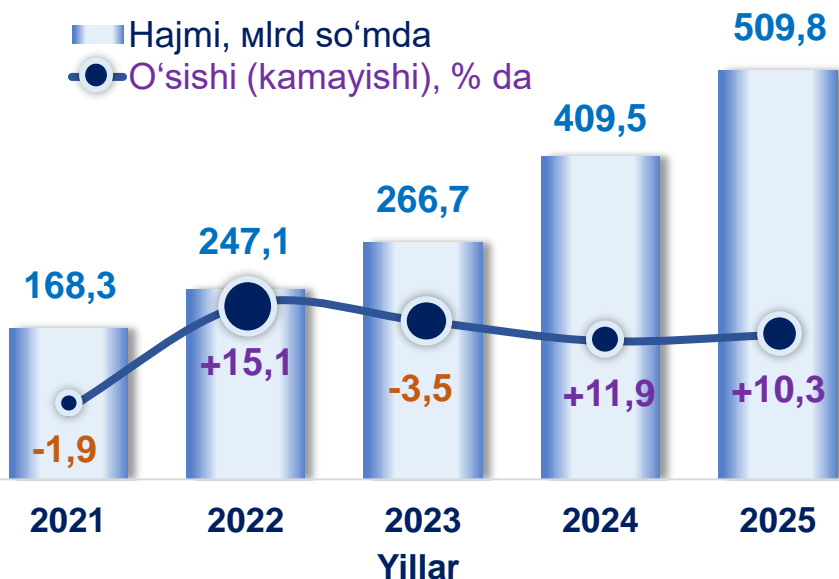


Tarmoqlar tasniflagichining belgilangan xalqaro standartlariga o'tishi munosabati bilan O'zbekiston Respublikasida xizmatlar sohasini rivojlantirish dasturining maqsadli parametrlariga kiritilgan xizmatlarning asosiy turlarini guruhlash, xizmatlar sohasiga tegishli G dan S gacha bo'limlarda iqtisodiy faoliyat turlari bo'yicha mahsulotlar (tovarlar, ishlar, xizmatlar) statistik tasniflagichi (MST)ga ko'ra muvofiqlashtirildi.

## Xizmatlar sohasining turlari bo'yicha asosiy ko'rsatkichlari (2025- yil yanvar)

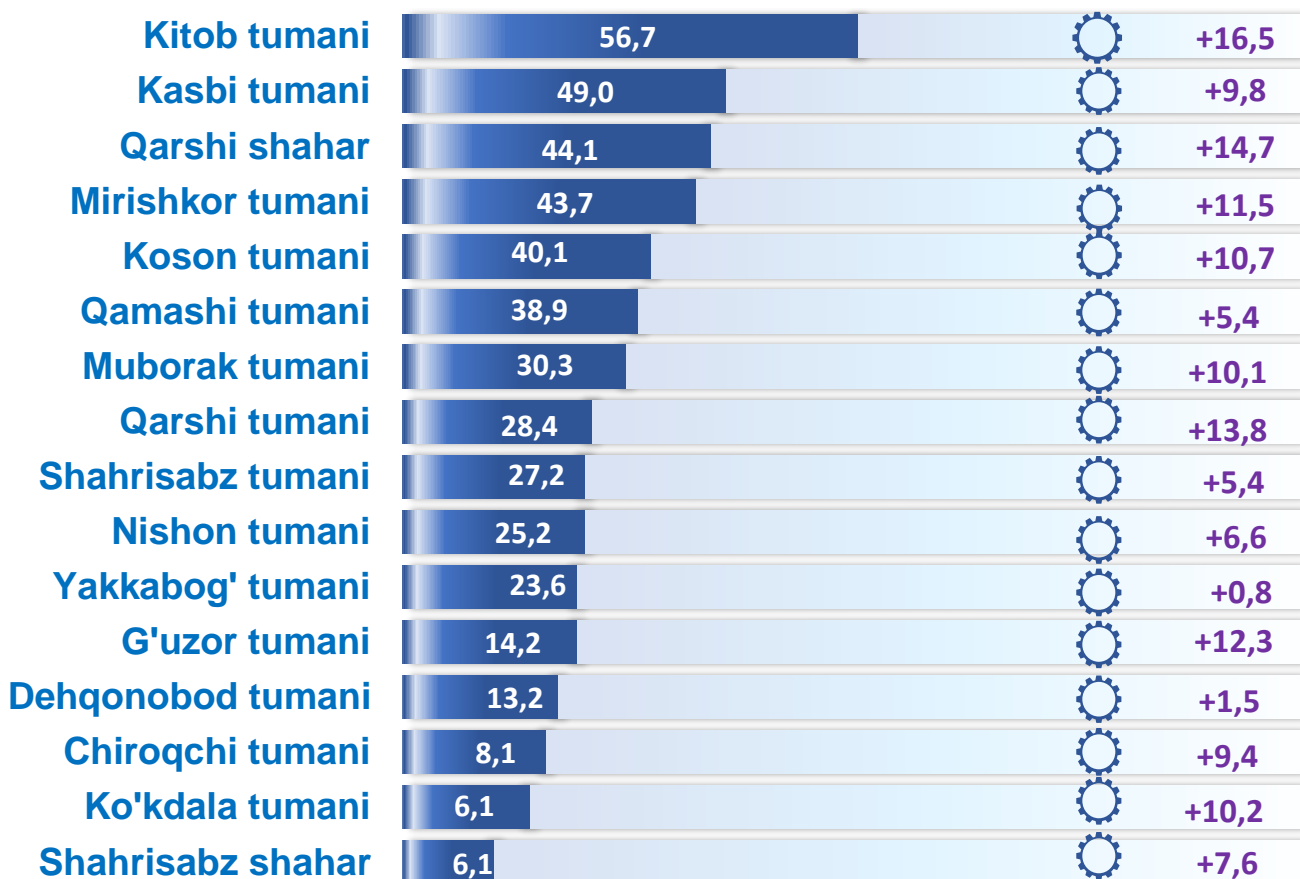
Xizmat turlarining nomi	Hajmi, <i>mlrd so'mda</i>	Ulushi, <i>% da</i>	O'sish sur'ati, <i>% da</i>
<b>Xizmatlar – jami</b>	<b>3 170,6</b>	<b>100,0</b>	<b>111,8</b>
shu jumladan:			
Aloqa va axborotlashtirish xizmatlari	125,9	4,0	112,6
Moliyaviy xizmatlar	396,2	12,5	118,7
Transport xizmatlari	509,8	16,1	110,3
shu jumladan: avtotransport xizmatlari	479,8	15,1	109,0
Yashash va ovqatlanish xizmatlari	997,9	31,5	112,8
Savdo xizmatlari	558,2	17,6	111,1
Ko'chmas mulk bilan bog'liq xizmatlar	55,8	1,7	107,9
Ta'lim sohasidagi xizmatlar	93,8	3,0	104,8
Sog'liqni saqlash sohasidagi xizmatlar	47,9	1,5	109,1
Ijara xizmatlari	51,2	1,6	98,6
Kompyuter va maishiy tovarlarni ta'mirlash bo'yicha xizmatlar	96,5	3,0	111,1
Shaxsiy xizmatlar	95,1	3,0	105,2
Me'morchilik, muhandislik izlanishlari, texnik sinovlar va tahlil sohasidagi xizmatlar	21,0	0,7	106,6
Boshqa xizmatlar	121,3	3,8	109,6

## Transport xizmatlari dinamikasi (yanvar) <sup>1)</sup>



Transport xizmatlarining umumiy hajmida avtomobil transporti xizmatlari ustunlik qiladi – **94,9** foiz. Qarshi shahrida transport xizmatlari hajmi **56,7** mlrd. so'mni tashkil etgan. Mazkur hududda transport xizmatlari hajmining o'sish sur'ati **116,5** foizni tashkil etgan.

## Shahar va tumanlar kesimida transport xizmatlari (2025- yil yanvar)

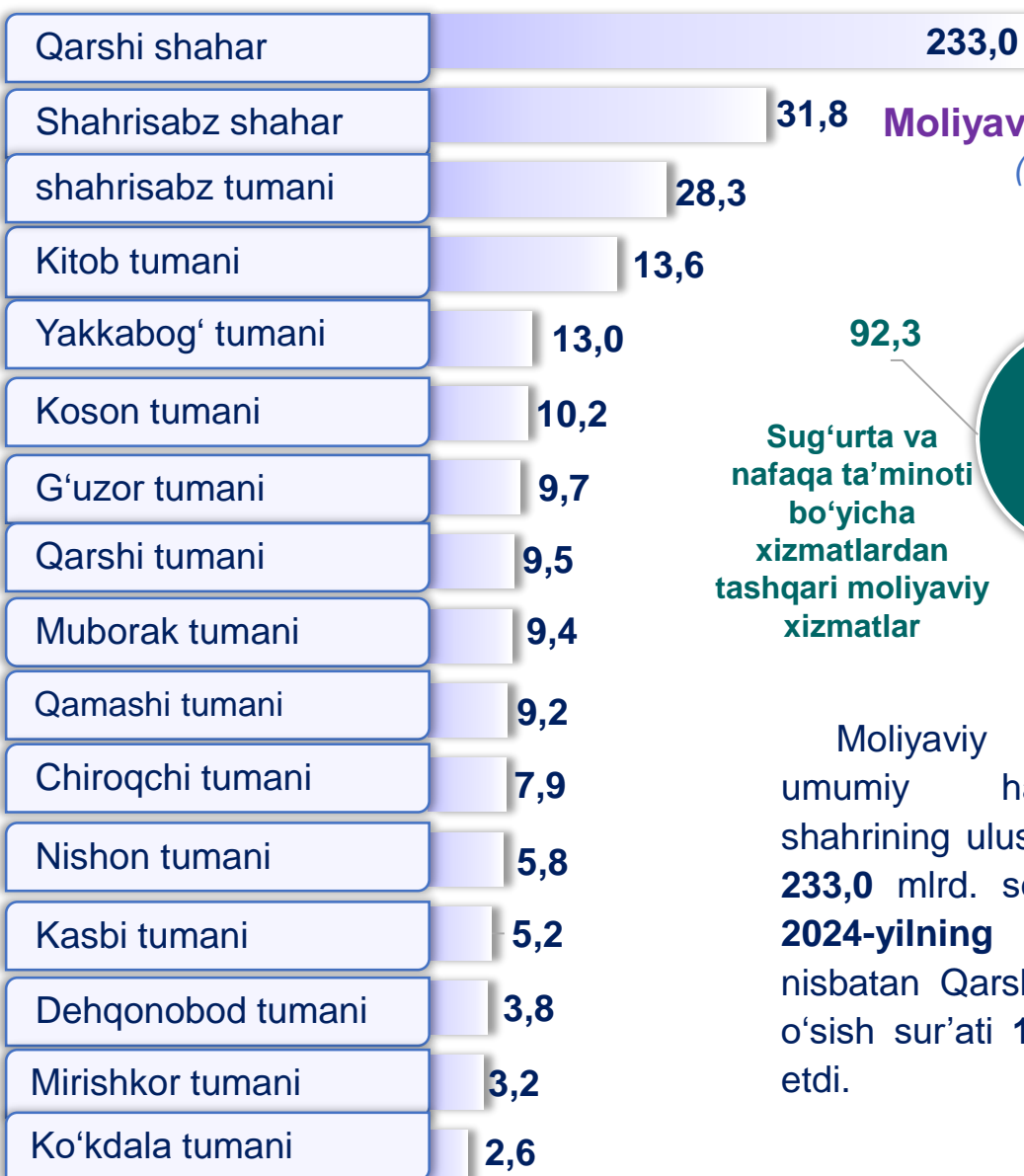


<sup>1)</sup> Norasmiy va yashirin iqtisodiyotni statistik baholash bo'yicha o'tkazilgan kuzatuvlar natijalarini qo'shgan holda

## Moliyaviy xizmatlar dinamikasi (yanvar)

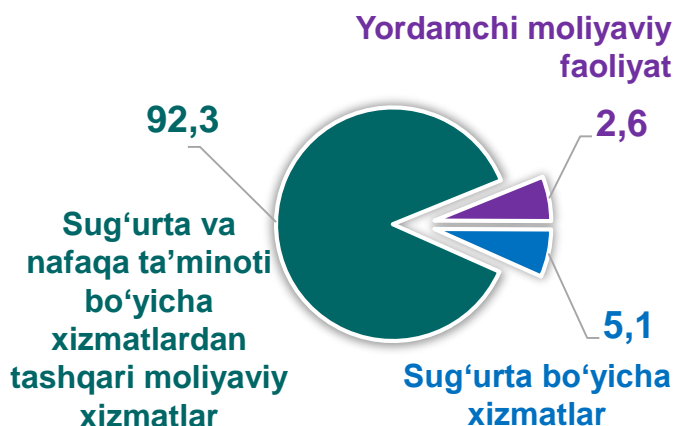


## Shahar va tumanlar moliyaviy xizmatlar (2025- yil yanvar, mlrd so'mda)



## Moliyaviy xizmatlar tarkibi

(2025- yil yanvar, % da)



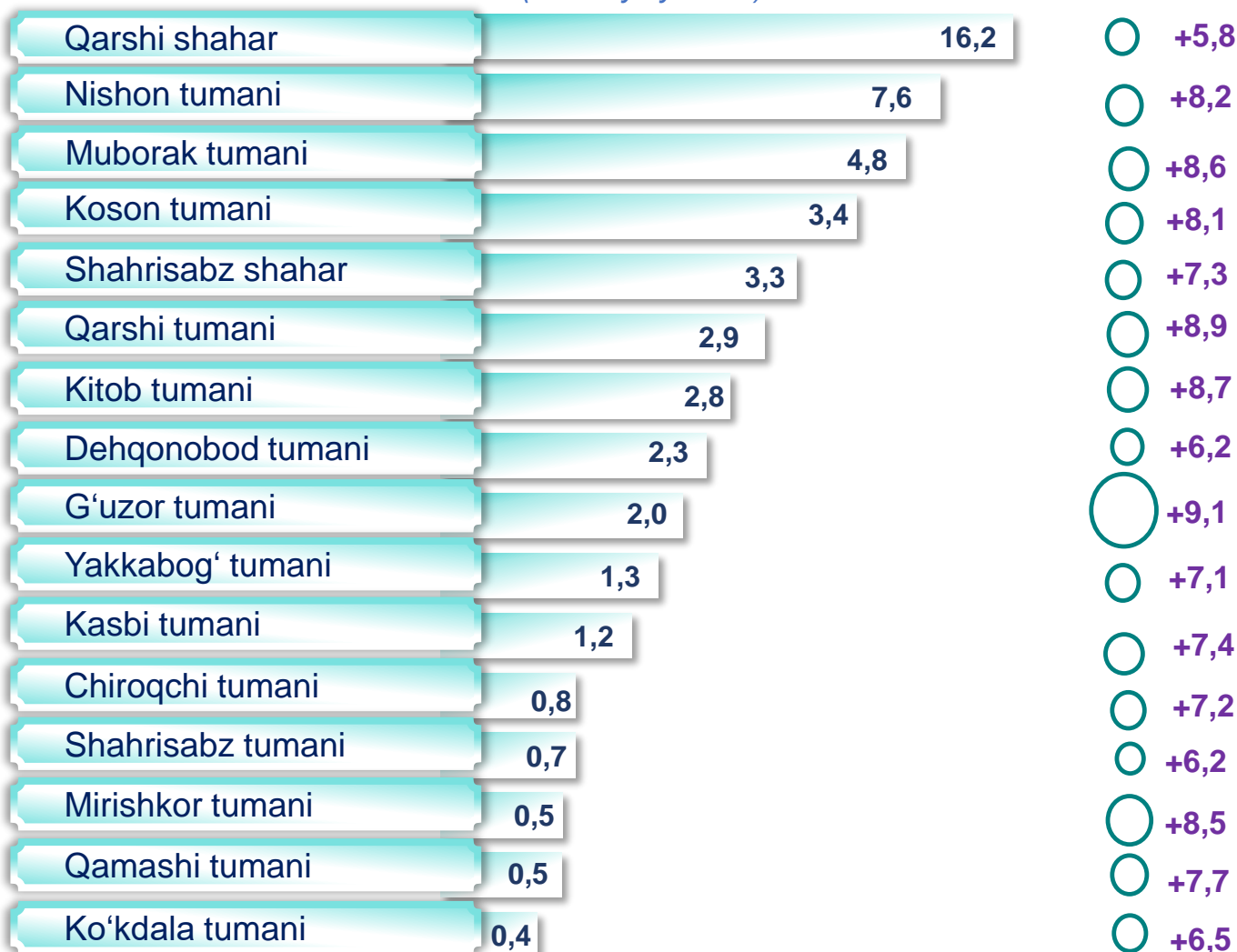
Moliyaviy xizmatlarning umumiy hajmida Qarshi shahrining ulushi **58,8** foizni yoki **233,0** mlrd. so'mni tashkil etdi. **2024-yilning yanvar** oyiga nisbatan Qarshi shahrida yuqori o'sish sur'ati **117,5** foizni tashkil etdi.

## Yashash va ovqatlanish bo'yicha xizmatlar dinamikasi (yanvar) <sup>1)</sup>



**2025-yilning yanvar** oyida yashash va ovqatlanish bo'yicha xizmatlar tarkibida oziq-ovqat va ichimliklar bilan ta'minlash bo'yicha xizmatlar ustunlik qildi – **98,9** foiz.

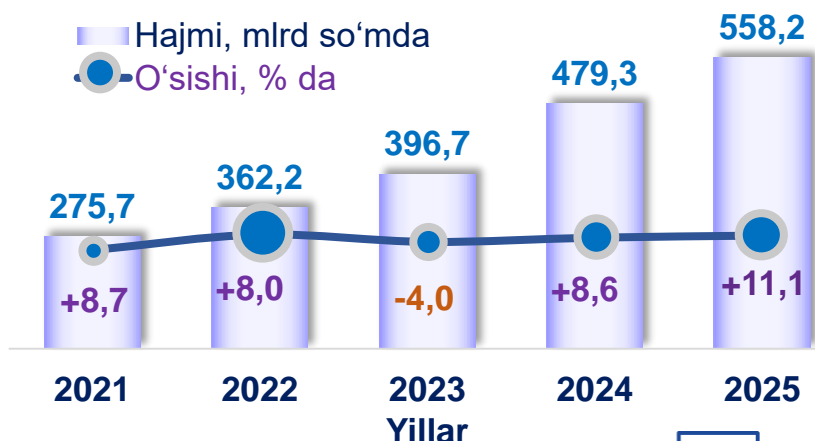
## Shahar va tumanlar yashash va ovqatlanish bo'yicha xizmatlar (2025- yil yanvar)



<sup>1)</sup> Norasmiy va yashirin iqtisodiyotni statistik baholash bo'yicha o'tkazilgan kuzatuvlar natijalarini qo'shgan holda

## Savdo xizmatlari dinamikasi (yanvar) <sup>1)</sup>

**2025-yilning yanvar** oyida chakana savdoning ulushi savdo xizmatlari umumiy hajmining deyarli to'rttdan uch qismini, ya'ni **70,6 foizni** tashkil etdi.



### Shahar va tumanlar kesimida savdo xizmatlari (2025- yil yanvar)



Shahar va tumanlar	Hajmi, mlrd so'mda	O'sishi, % da
Qarshi shahar	81,3	+17,1
Kitob tumani	38,3	+3,4
Qarshi tumani	37,7	+3,7
Qamashi tumani	35,2	+13,7
Koson tumani	34,8	+11,9
Mirishkor tumani	28,9	+9,2
Shahrisabz shahar	27,5	+9,9
Yakkabog' tumani	27,1	+5,0
Shahrisabz tumani	25,5	+16,9
Kasbi tumani	25,3	+6,3
Dehqonobod tumani	24,0	+14,8
Muborak tumani	22,2	+10,7
Nishon tumani	21,4	+13,1
G'uzor tumani	18,7	+7,6
Chiroqchi tumani	16,5	+3,1
Ko'kdala tumani	11,6	+7,8

<sup>1)</sup> Norasmiy va yashirin iqtisodiyotni statistik baholash bo'yicha o'tkazilgan kuzatuvlar natijalarini qo'shgan holda

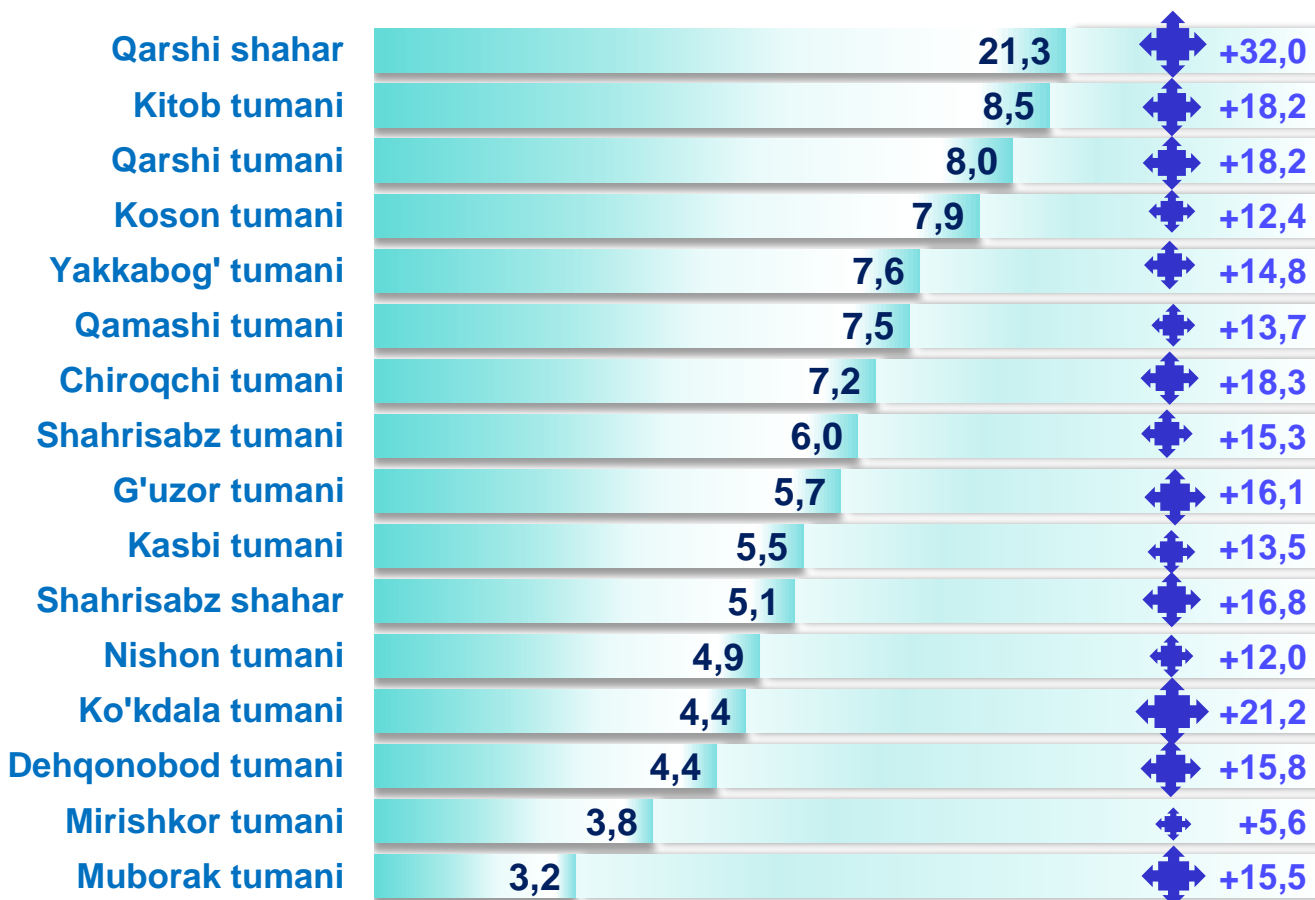


Aloqa va axborotlashtirish xizmatlarining umumiy hajmida eng katta hajmni telekommunikatsiya xizmatlari egallaydi. **2025- yilning yanvar** oyiga ularning ulushi **79,3** foizni tashkil etdi.

## Aloqa va axborotlashtirish xizmatlari dinamikasi (yanvar) <sup>1)</sup>



## Shahar va tumanlar aloqa va axborotlashtirish xizmatlari (2025- yil yanvar)



<sup>1)</sup> Norasmiy va yashirin iqtisodiyotni statistik baholash bo'yicha o'tkazilgan kuzatuvlar natijalarini qo'shgan holda

■ Hajmi, mlrd so'mda

◆ O'sishi, % da

## Ta'lim sohasidagi xizmatlar dinamikasi

(yanvar)

■ Hajmi, mlrd so'mda  
● O'sishi, % da



Ta'lim sohasidagi xizmatlarning umumiy hajmida oliy ta'lim sohasidagi xizmatlar ustunlik qilib, **2025- yilning yanvar** oyida ulushi **2,7** foizni tashkil etdi.



## Shahar va tumanlar kesimida ta'lim sohasidagi xizmatlar (2025- yil yanvar, mlrd so'mda)

Qarshi shahar	60,4
Qarshi tumani	9,5
Shahrisabz shahar	6,4
Yakkabog' tumani	2,4
Kasbi tumani	2,3
Kitob tumani'	2,0
G'uzor tumani	1,2
Muborak tumani	1,0
Dehqonobod tumani	0,7
Koson tumani	0,7
Chiroqchi tumani	0,7
Mirishkor tumani	0,7
Shahrisabz tumani	0,7
Nishon tumani	0,6
Qamashi tumani	0,6
Ko'kdala tumani	0,3



Shahar va tumanlar orasida ta'lim sohasidagi eng katta hajm Qarshi shahriga to'g'ri keladi. **2025- yilning yanvar** oyida davomida mazkur hududda ushbu turdagi xizmatlar hajmi **60,4** mlrd so'mni yoki ta'lim sohasidagi xizmatlar umumiy hajmining **102,3** foizini tashkil etdi.

## Sog'liqni saqlash sohasidagi xizmatlar dinamikasi

(yanvar)

**2025-yilning yanvar** oyida sog'liqni saqlash sohasidagi xizmatlar umumiy hajmida shifoxona muassasalarining xizmatlari salmoqli qismni egallaydi. Ularning ulushi **1,5** foizni tashkil etdi.



## Shahar va tumanlar kesimida sog'liqni saqlash sohasidagi xizmatlar (2025- yil yanvar)

Shahar va tumanlar	Hajmi, mlrd so'mda	O'sish sur'ati, % da
Qarshi shahar	18,4	109,8
Kitob tumani	3,9	104,8
Shahrisabz shahar	2,0	101,0
Shahrisabz tumani	18,0	104,5
Muborak tumani	1,3	104,3
Qamashi tumani	0,7	104,0
Yakkabog' tumani	0,6	105,1
Koson tumani	0,6	113,7
G'uzor tumani	0,6	105,9
Qarshi tumani	0,5	119,6
Kasbi tumani	0,4	107,9
Dehqonobod tumani	0,4	107,5
Nishon tumani	0,3	105,7
Chiroqchi tumani	0,3	105,5
Mirishkor tumani	0,3	110,2
Ko'kdala tumani	0,1	108,0




## Ko'chmas mulk bilan bog'liq xizmatlar dinamikasi



Ko'chmas mulk bilan bog'liq xizmatlarning umumiy hajmida shaxsiy yoki ijaraga olingan ko'chmas mulkni ijaraga berish va boshqarish bo'yicha xizmatlar **83,0** foizni tashkil etdi.

## Shahar va tumanlar kesimida ko'chmas mulk bilan bog'liq xizmatlar

(2025- yil yanvar)



## Ijara xizmatlari dinamikasi (yanvar)<sup>1)</sup>



## Shahar va tumanlar kesimida ijara xizmatlari (2025- yil yanvar, mlrd so'mda)

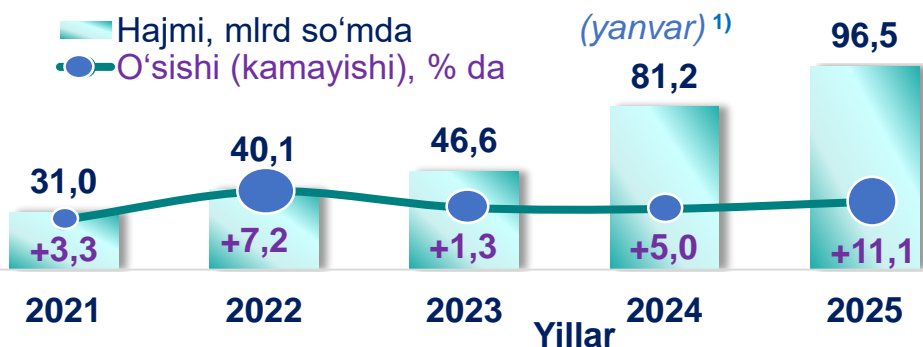


2021- yilning yanvar oyiga nisbatan o'rganilayotgan davrda ijara xizmatlari hajmi 7,4 mlrd. so'mga oshib, 51,2 mlrd. so'mga yetdi.

Ushbu xizmatlarning umumiy hajmida 2025- yilning yanvar oyida avtomobillar va yengil avtotransport vositalarini ijaraga berish xizmatlarining ulushi 71,8 foizni tashkil etdi.

<sup>1)</sup> Norasmiy va yashirin iqtisodiyotni statistik baholash bo'yicha o'tkazilgan kuzatuvlar natijalarini qo'shgan holda

## Kompyuterlar va maishiy tovarlarni ta'mirlash xizmatlari dinamikasi



Boshqa shaxsiy foydalanish buyumlari va maishiy tovarlarni ta'mirlash bo'yicha xizmatlar va maishiy tovarlarni ta'mirlash xizmatlarining jami kompyuterlar va maishiy tovarlarni ta'mirlash bo'yicha kompyuterlar va maishiy tovarlarni ta'mirlash xizmatlarining 22,8 foizini tashkil etadi.

## Shahar va tumanlar kesimida kompyuterlar va maishiy tovarlarni ta'mirlash xizmatlari (2025- yil yanvar)

Yer nomi	Hajmi, mlrd so'mda	O'sishi, % da
Qarshi shahar	17,8	+4,7
Shahrisabz tumani	7,4	+11,6
Qarshi tumani	5,9	+13,4
Chiroqchi tumani	5,7	+10,8
G'uzor tumani	4,6	+14,6
Shahrisabz shahar	4,6	+4,5
Qamashi tumani	4,3	+12,0
Ko'kdala tumani	3,9	+11,8
Dehqonobod tumani	3,9	+15,2
Nishon tumani	3,7	+12,7
Kitob tumani	3,6	+14,2
Yakkabog' tumani	3,2	+12,7
Kasbi tumani	2,6	+12,5
Muborak tumani	2,6	+7,4
Koson tumani	2,5	+14,8
Mirishkor tumani	1,4	+12,1

<sup>1)</sup> Norasmiy va yashirin iqtisodiyotni statistik baholash bo'yicha o'tkazilgan kuzatuvlar natijalarini qo'shgan holda

■ Hajmi, mlrd so'mda    ◆ O'sishi, % da

## Me'morchilik, muhandislik izlanishlari, texnik sinovlar va tahlil sohasidagi xizmatlar dinamikasi (yanvar)



## Shahar va tumanlar kesimida me'morchilik, muhandislik izlanishlari, texnik sinovlar va tahlil sohasidagi xizmatlar (2025- yil yanvar, mlrd so'mda)

Qarshi shahar	14,1
Koson tumani	1,1
Kitob tumani	1,1
G'uzor tumani	0,9
Qarshi tumani	0,7
Qamashi tumani	0,7
Shahrisabz shahar	0,4
Shahrisabz tumani	0,4
Chiroqchi tumani	0,1
Yakkabog' tumani	0,1
Nishon tumani	0,1
Kasbi tumani	0,0
Muborak tumani	0,0
Chiroqchi tumani	0,0
Dehqonobod tumani	-
Mirishkor tumani	-



**2021-yilning yanvar** oyiga nisbatan joriy yilning tahlil qilinayotgan davrida me'morchilik, muhandislik izlanishlari, texnik sinovlar va tahlil sohasidagi xizmatlar hajmi **12,5** mlrd. so'mga oshib, **21,0** mlrd. so'mni tashkil etdi.

Ushbu xizmatlarning umumiy hajmida Qarshi shahrining ulushi **67,1** foizni tashkil etdi.

**Moliyaviy xizmatlar hajmi** moliyaviy vositachilik hisobidan olingan foizli daromadlar hajmi (xizmatlar uchun belgilangan to'lovlar miqdorida), shuningdek, moliya muassasasi tomonidan ssuda berish yoki depozitni saqlash bo'yicha xizmatlar uchun to'lanadigan haq hisobiga ko'ra olinadi.

**Transport xizmatlarining hajmi** amaldagi narxlarda transport turlari bo'yicha transport jarayoniga (yuklarni tushirish va yuklash ishlari, transport-ekspeditorlik xizmatlari, transport xizmati va boshqalar) bevosita bog'liq bo'lgan tashish va boshqa faoliyatdan olingan daromad summasi sifatida aniqlanadi.

**Avtomobil transporti xizmatlariga** temir yo'lda tashishdan tashqari, quruqlikdagi yo'lovchi transportining boshqa xizmatlari, avtomobil transportida yuk tashish bo'yicha xizmatlar va ko'chish bo'yicha xizmatlar kiradi.

**Savdo xizmatlari, shu jumladan, elektron savdo xizmatlari** hajmi amaldagi narxlardagi yalpi daromad qiymati, ya'ni sotilgan tovarlarning sotib olish va sotish narxlari orasidagi farqining umumiy qiymati sifatida hisobga olinadi. Agar tovarlar boshqa shaxs manfaatlari uchun oldi-sotdi shartnomalari, komissiyalar yoki agentlik shartnomalari asosida sotilgan taqdirda, xizmatlar qiymati mukofot miqdori sifatida aks ettiriladi.

**Aloqa va axborotlashtirish xizmatlari hajmi** amaldagi narxlarda mazkur sohada xizmat ko'rsatuvchi korxonalarining daromadlari (sotishdan tushgan tushum miqdori) yig'indisi sifatida aniqlanadi.

**“Ta’lim” seksiyasi** kunduzgi yoki sirtqi shaklda, shuningdek, Internet tarmog'i va pochta yozishmalari orqali xususiy yoki davlat tomonidan beriladigan turli darajadagi ta'limni va turli kasblarga o'rgatishni o'z ichiga oladi.

Bunga turli darajadagi muntazam maktab tizimi doirasida turli muassasalar tomonidan beriladigan ta'lim, shuningdek, kattalar uchun ta'lim (tayyorlash va qayta tayyorlash kurslari), ta'lim sohasida yordamchi faoliyat va shunga o'xshash boshqalar kiradi. **Ta'lim sohasidagi faoliyatni** amalga oshirishda masofaviy o'qitish shaklini ham hisobga olgan holda ko'rsatilgan bozor xizmatlari (shartnoma) qiymati aks ettiriladi.

**Sog'liqni saqlash sohasidagi xizmatlar hajmi** bu – sog'liqni saqlash muassasalari tomonidan turli xil tibbiy yordam va sanitariya xizmatlari uchun ko'rsatiladigan bozor xizmatlarining qiymatidir.

**Oziq-ovqat va ichimliklar bilan ta'minlash bo'yicha xizmatlar** – oziq-ovqat mahsulotlari va ichimliklar yetkazib berish bo'yicha qo'yilgan ustamadan tashqari, ovqat tayyorlashda ishlatilgan va qayta ishlanmagan holda sotilgan mahsulotlar qiymatini o'z ichiga oluvchi aylanma qiymatdir.

**Yashash bo'yicha xizmatlar hajmi**, qisqa muddatli turar joy bilan ta'minlash bo'yicha ko'rsatilgan xizmatlar (mehmonxonalar, otellar, motellar va boshqa turar joylar) qiymatini o'z ichiga oladi.

**Ko'chmas mulk bilan bog'liq xizmatlarni** ko'rsatishda ko'chmas mulk bilan bog'liq operatsiyalar bo'yicha xizmatlar qiymati, korxonaning shaxsiy, xo'jalik yuritish yoki tezkor boshqaruvidagi, shuningdek, ijaraga olingan ko'chmas mulkni ijaraga berishdan olingan daromadlari aks ettiriladi.

**Ijara xizmatlari** bo'yicha ishlab chiqarish hajmi mashinalar va asbob-uskunalarini operatorlarsiz ijaraga berish, maishiy jihozlar va shaxsiy ehtiyoj buyumlarini ijaraga berishdan olingan daromad miqdori sifatida aniqlanadi.

**Kompyuterlar va maishiy tovarlarni ta'mirlash bo'yicha xizmatlar hajmi** bu – kompyuterlar va periferik uskunalarni ta'mirlash va texnik xizmat ko'rsatish kommunikatsiya uskunalari (fakslar, radiostansiyalar)ni ta'mirlash, maishiy elektronika (radiopriyomniklar va televizorlar), uy va bog' uchun uskunalar (gazon o'ruvchi va havo (dam) beruvchi mashina), poyabzal va charm buyumlar, mebel va uy jihozlari, kiyim va aksessuarlar, sport anjomlari, musiqa asboblari va boshqa shaxsiy buyumlar va maishiy tovarlarni ta'mirlashdan tushgan tushum miqdoridir.

**Me'morchilik, muhandislik izlanishlari, texnik sinovlar va tahlil sohasidagi xizmatlar** hajmi shartnomada nazarda tutilgan talablarga muvofiq loyihalar, izlanishlar, konstruktorlik va texnologik ishlar va ko'rsatilgan xizmatlar, shuningdek, qurilish ishlari ustidan nazorat va boshqa injenerlik xizmatlarining qiymatini o'z ichiga oladi.