



QASHQADARYO VILOYATI STATISTIKA BOSHQARMASI



QASHQADARYO VILOYATI TASHQI SAVDO AYLANMASI

*2025- yil yanvar oyi uchun
dastlabki ma'lumot*

*Tashqi iqtisodiy faoliyat va savdo
statistikasi bo'limi:
(75) 221-44-28*



TASHQI SAVDO AYLANMASI

Mamlakatimizda olib borilayotgan iqtisodiy islohotlar xorijiy davlatlar bilan savdo aloqalarining jadal o'sishiga xizmat qilmoqda. Xususan, mamlakatning eksport salohiyatini oshirish bo'yicha qabul qilingan qarorlar mahalliy kompaniyalarga tashqi bozorlarda ko'proq tajriba orttirishga imkon beradi. Pirovardida ular jahon savdosida raqobatdosh ustunlikka ega bo'ladi.

Viloyatda bu borada so'nggi yillarda amalga oshirilayotgan eksportni rag'batlantirish, importni optimallashtirish va umuman olganda tashqi savdo muvozanatini ta'minlash maqsadida amalga oshirilgan chora-tadbirlar natijasida, 2025- yil yanvar oyida viloyatning tashqi savdo aylanmasi (matnda TSA) 74058,3 ming. AQSH dollariga yetdi va 2024- yilning yanvar oyiga nisbatan 4346,5 ming. AQSH dollariga yoki 5,5 % ga pasaydi.



TASHQI SAVDO AYLANMASI (2025 yil yanvar, ming. AQSH dollari)

Tashqi savdo aylanmasi

2025- y.: **74058,3 (-94,5%)**

(2024- y.: **78404,8**)



Saldo

2025- y.: **-29196,8** (2023- y.: **21972,4**)



Eksport

2025- y.: **22430,8 (-79,5 %)**

(2024- y.: **28215,8**)

TSA'dagi ulushi

69,7 %

30,3 %

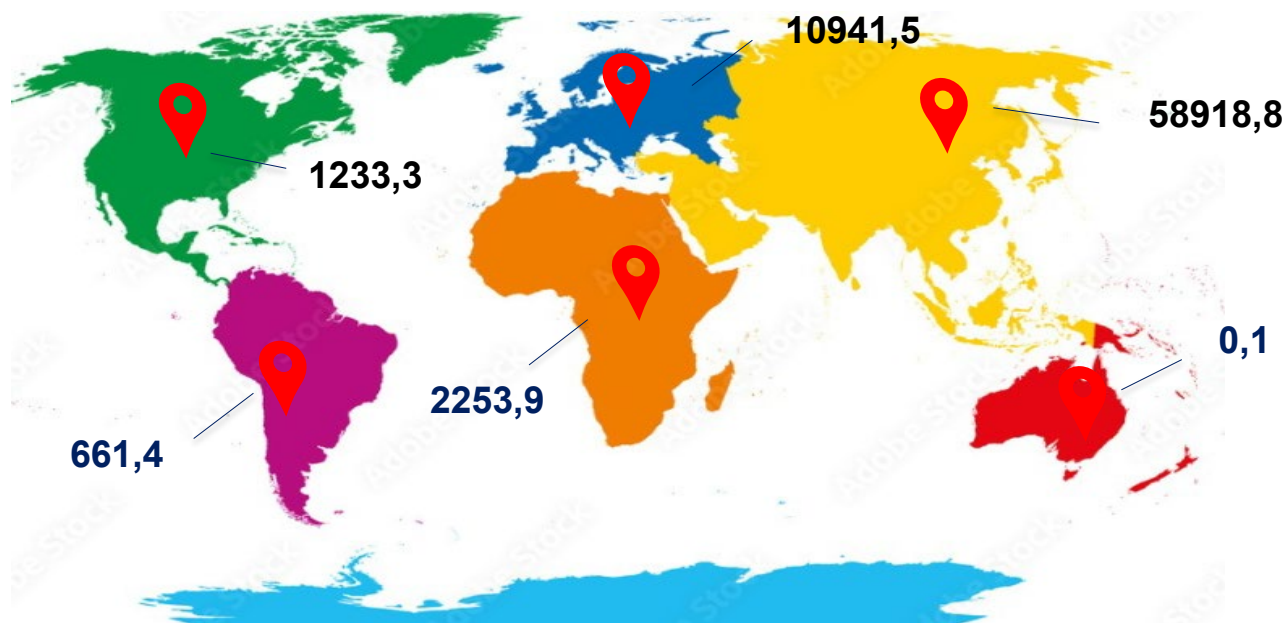


Import

2025- y.: **51627,5 (+102,9 %)**

(2024- y.: **50188,2**)

QIT'ALAR KESIMIDA TSA (2025-yil yanvar, ming. AQSH doll.)



<p><u>Yevropa</u> Eksport – 2183,0 Import – 8758,5 Umumiy hajmga nisbatan, % da – 14,8 %</p>	<p><u>Osiyo</u> Eksport – 17277,0 Import – 41641,8 Umumiy hajmga nisbatan, % da – 79,7 %</p>	<p><u>Afrika</u> Eksport – 2243,9 Import – 10,0 Umumiy hajmga nisbatan, % da – 3,0 %</p>
<p><u>Shimoliy Amerika</u> Eksport – 22,8 Import – 1210,5 Umumiy hajmga nisbatan, % da – 1,7 %</p>	<p><u>Janubiy Amerika</u> Eksport – 644,7 Import – 16,7 Umumiy hajmga nisbatan, % da – 0,9 %</p>	<p><u>Avstraliya</u> Eksport – 0,1 Import – 0,0 Umumiy hajmga nisbatan, % da – 0,0 %</p>

AYRIM ITTIFOQ VA IQTISODIY TASHKILOTLAR BILAN TSA (yanvar, ming AQSH doll.)



TSAda eksport hajmi 22430,8 mln. AQSH dollariga (2024- yilning yanvar oyiga nisbatan 20,5 % ga kamaydi) va import hajmi 51627,5 ming. AQSH dollariga (102,9 % ga ko'paydi) yetdi. Hisobot davrida – 29196,8 ming. AQSH dollari qiymatida manfiy tashqi savdo balansi qayd etildi.













QASHQADARYO VILOYATI TASHQI SAVDO AYLANMASIDA ENG YUQORI ULUSHGA EGA BO'LGAN DAVLATLAR

(2025- yil yanvar, ming. AQSH dollari)

Ta'kidlash joizki, Qozog'iston Qashqadaryoning eng yirik tashqi iqtisodiy hamkorlaridan biriga aylandi (Xitoy va Turkiya, Rossiyada, Germaniyadan keyin). Bunga sabab quyidagilar bo'lishi mumkin: umumiy chegaraning mavjudligi, MDHning erkin savdo hududida savdo qilishi hamda so'nggi paytlarda o'zaro iqtisodiy aloqalarning keskin erkinlashtirilishi.


Qashqadaryo viloyati jahonning 52 mamlakati bilan savdo aloqalarini amalga oshirib kelmoqda. TSAning nisbatan salmoqli hissasi XXRda (15,1 %), Rossiyada (10,5 %), Pokistonda (4,7 %), Turkiyada (9,6 %) va Germaniya (6,0 %) qayd etilgan.











<p>XXR</p> <p>TSA – 11215,1</p> <p>Eksport: 1112,1 Import: 10103,0</p> <p> 15,1 %</p>	<p>Rossiya</p> <p>TSA – 7800,4</p> <p>Eksport: 6306,1 Import: 1494,3</p> <p> 10,5 %</p>	<p>Qozog'iston</p> <p>TSA – 2330,6</p> <p>Eksport: 496,6 Import: 1861,0</p> <p> 3,1 %</p>	<p>Turkiya</p> <p>TSA – 7122,8</p> <p>Eksport: 3246,0 Import: 3876,8</p> <p> 9,6 %</p>	<p>Pokiston</p> <p>TSA – 3449,7</p> <p>Eksport: 3299,5 Import: 150,2</p> <p> 4,7 %</p>
<p>Germaniya</p> <p>TSA – 4434,3</p> <p>Eksport: 20,1 Import: 4414,2</p> <p> 6,0 %</p>	<p>BAA</p> <p>TSA – 96,5</p> <p>Eksport: 55,5 Import: 41,0</p> <p> 0,1 %</p>	<p>AQSH</p> <p>TSA – 992,0</p> <p>Eksport: 22,8 Import: 969,2</p> <p> 1,3 %</p>	<p>Afg'oniston</p> <p>TSA – 1518,3</p> <p>Eksport: 1020,5 Import: 497,8</p> <p> 2,1 %</p>	<p>Eron</p> <p>TSA – 890,3</p> <p>Eksport: 824,1 Import: 66,2</p> <p> 1,2 %</p>



QASHQADARYO VILOYATINING YIRIK HAMKOR DAVLATLAR BILAN TASHQI SAVDO AYLANMASI DINAMIKASI

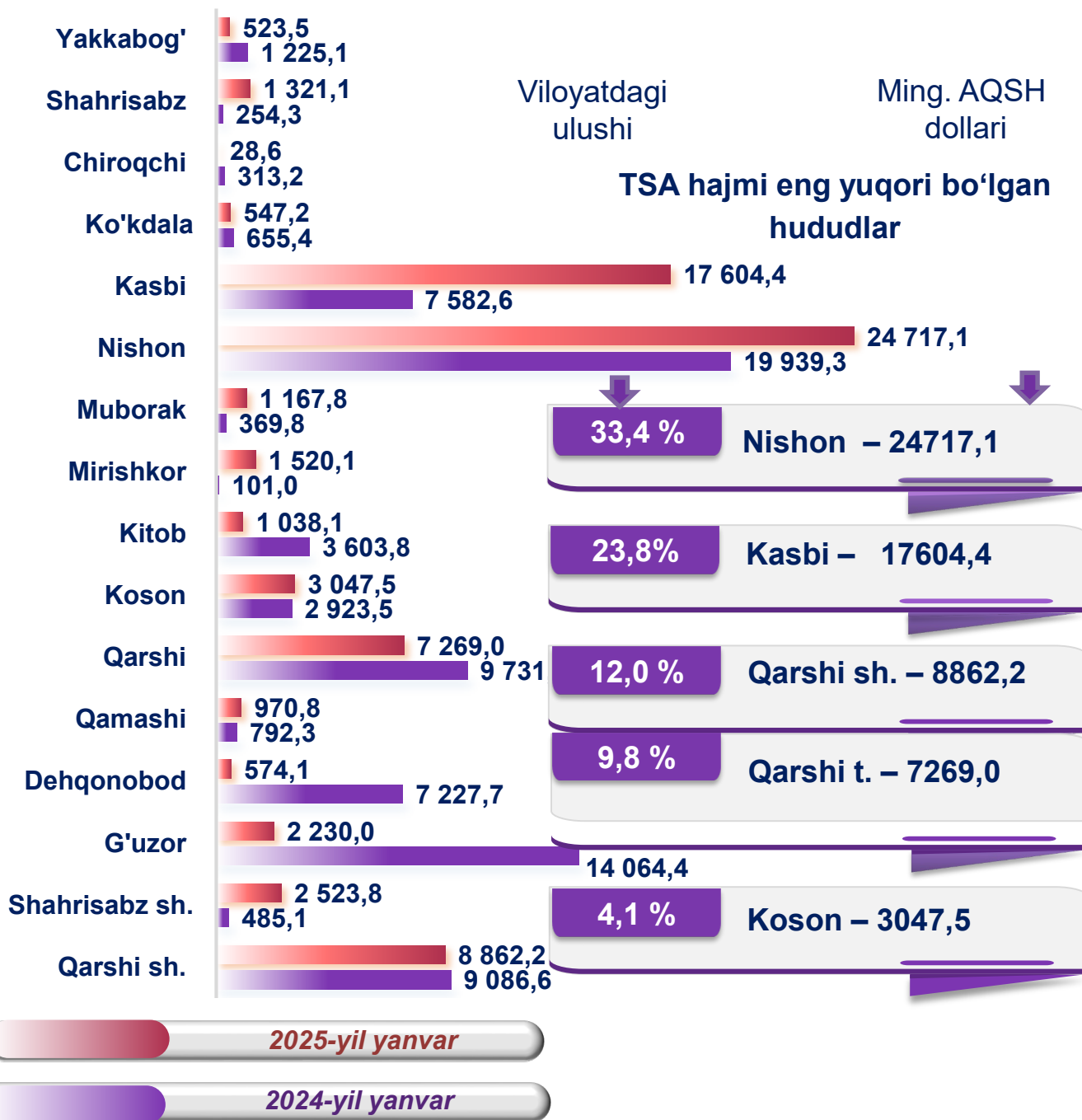
(yanvar , ming. AQSH dollari)

	Davlatlar	2023- y.	2024- y.	2025- y.
	XXR	3230,1	13647,5	11215,1
	<i>Eksport</i>	439,8	3112,5	1112,1
	<i>Import</i>	2790,3	10535,0	10103,0
	Rossiya	5551,3	7365,3	7800,4
	<i>Eksport</i>	3371,0	5339,2	6306,1
	<i>Import</i>	2180,3	2026,1	1494,3
	Qozog'iston	2620,7	1113,0	2330,6
	<i>Eksport</i>	1340,0	933,7	469,6
	<i>Import</i>	1280,7	3,3	1861,0
	Turkiya	7890,4	7705,6	7122,8
	<i>Eksport</i>	6897,4	6202,4	3246,0
	<i>Import</i>	993,0	22,2	3876,8
	Koreya Respublikasi	1344,9	158,8	355,9
	<i>Eksport</i>	0,9	1,0	3,1
	<i>Import</i>	1344,0	157,8	352,8
	Germaniya	48,4	5893,2	4434,3
	<i>Eksport</i>	0,0	0,0	20,1
	<i>Import</i>	48,4	5893,2	4414,2
	Turkmaniston	0,0	9,2	346,0
	<i>Eksport</i>	0,0	9,2	1,3
	<i>Import</i>	0,0	0,0	344,7
	Fransiya	416,4	109,1	0,4
	<i>Eksport</i>	0,0	0,0	0,4
	<i>Import</i>	416,4	109,1	0,0
	Afg'oniston	401,1	634,0	1518,3
	<i>Eksport</i>	401,1	621,0	1020,5
	<i>Import</i>	0,0	13,0	497,8
	Hindiston	781,4	1304,5	1055,9
	<i>Eksport</i>	598,7	42,4	305,9
	<i>Import</i>	182,7	1261,1	750,0

Davlatlar	2023- y.	2024- y.	2025- y.
AQSH	112,6	289,0	992,0
 <i>Eksport</i>	0,7	1,4	22,8
<i>Import</i>	111,9	287,6	969,2
Qirg'iz Respublikasi	1678,1	218,1	670,6
 <i>Eksport</i>	1610,2	10,5	47,4
<i>Import</i>	67,9	207,6	623,2
Belarus	553,5	8,0	56,6
 <i>Eksport</i>	69,5	8,0	55,6
<i>Import</i>	484,0	0,0	1,0
Tojikiston	222,3	421,6	254,9
 <i>Eksport</i>	222,3	362,2	181,7
<i>Import</i>	0,0	59,4	73,2
Litva	57,1	1585,8	75,9
 <i>Eksport</i>	0,0	0,0	0,0
<i>Import</i>	57,1	1585,8	75,9
BAA	3403,8	1655,4	96,5
 <i>Eksport</i>	3403,8	1655,4	55,5
<i>Import</i>	0,0	0,0	41,0
Eron	623,2	1910,3	890,3
 <i>Eksport</i>	578,8	1675,1	824,1
<i>Import</i>	44,4	235,2	66,2
Braziliya	0,0	251,6	57,2
 <i>Eksport</i>	0,0	251,6	57,2
<i>Import</i>	0,0	0,0	0,0
Chexiya	46,4	58,3	607,4
 <i>Eksport</i>	41,8	57,1	536,1
<i>Import</i>	4,6	1,2	71,3
Italiya	666,3	67,1	1714,0
 <i>Eksport</i>	0,0	57,2	287,5
<i>Import</i>	666,3	9,9	1426,5

QASHQADARYO VILOYATINING HUDUDLAR KESIMIDA TASHQI SAVDO AYLANMASI*

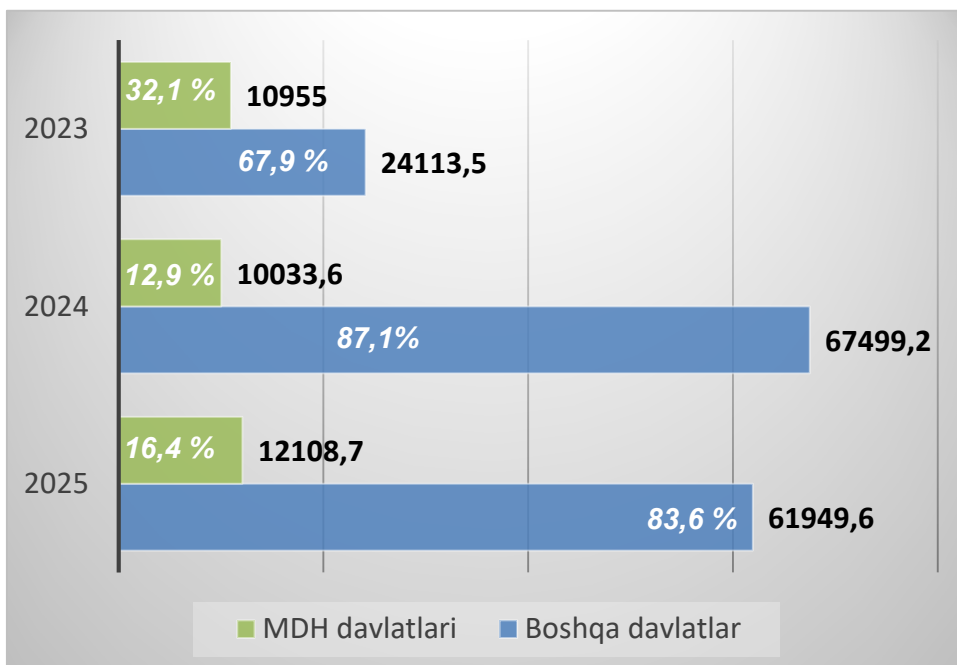
(2025- yil yanvar, ming. AQSH doll.)



Viloyat tashqi savdo aylanmasi tarkibida eng yuqori ulushni Nishon tumani 33,4 % ulush bilan 24717,1 ming. AQSH dollarini, eng quyi ulushni esa Chiroqchi tumani 0,04 % ulush bilan 28,6 ming. AQSH dollarini tashkil etdi.

* Tabiiy gaz va elektr energiyasi yetkazib berish, shuningdek, maxsus eksport bo'yicha rasmiy statistik ma'lumotlar, O'zbekiston Respublikasi viloyatlari, shaharlar va tumanlari bo'yicha taqsimlanmagan

QASHQADARYO VILOYATINING TASHQI SAVDO AYLANMASIDA MDH MAMLAKATLARI VA BOSHQA XORIJIY DAVLATLARNING HAJMLARI DINAMIKASI (yanvar, ulushi foizda, hajmi ming. AQSH dollarida)



2025-yil yanvar oyida viloyat tashqi savdo aylanmasida MDH davlatlarining ulushi 16,4 % ni tashkil etib, tashqi savdo aylanmasidagi ulushi 2024 - yilning mos davriga nisbatan 3,4 % ga kamaydi.

Qashqadaryo viloyati bilan savdo qilayotgan mamlakatlar iqtisodiyoti o'sishi mazkur mamlakatlar iste'molchilari tomonidan viloyat eksportiga bo'lgan talabning oshishiga olib kelishi mumkin.

Viloyatining boshqa xorijiy davlatlar bilan TSAsi 2025- yilning yanvar oyida 2024- yilning mos davriga nisbatan 8,2 % ga kamaydi va jami TSA'dagi ulushi 83,6 % ni tashkil etdi.

Qashqadaryo viloyatining MDH mamlakatlari bilan tashqi savdo aylanmasi 2025- yil yanvar holatiga ko'ra, 12108,7 ming. AQSH dollarini tashkil etdi. Shundan eksport 7528,4 ming. AQSH dollariga yetgan bo'lsa, import 4580,4 ming. AQSH dollari qiymatida qayd etildi.



QASHQADARYO VILOYATINING MDH MAMLAKATLARI BILAN UMUMIY TASHQI SAVDO AYLANMASIDAGI ULUSHI (2025- yil yanvar, ulushi, % da)

Rossiya – 64,4



Qozog'iston – 19,2



Turkmaniston – 2,9



Qirg'iziston – 5,5



Belarus – 0,5



Tojikiston – 2,1



Ozarbayjon – 1,9



Ukraina – 2,6



Armaniston – 0,1



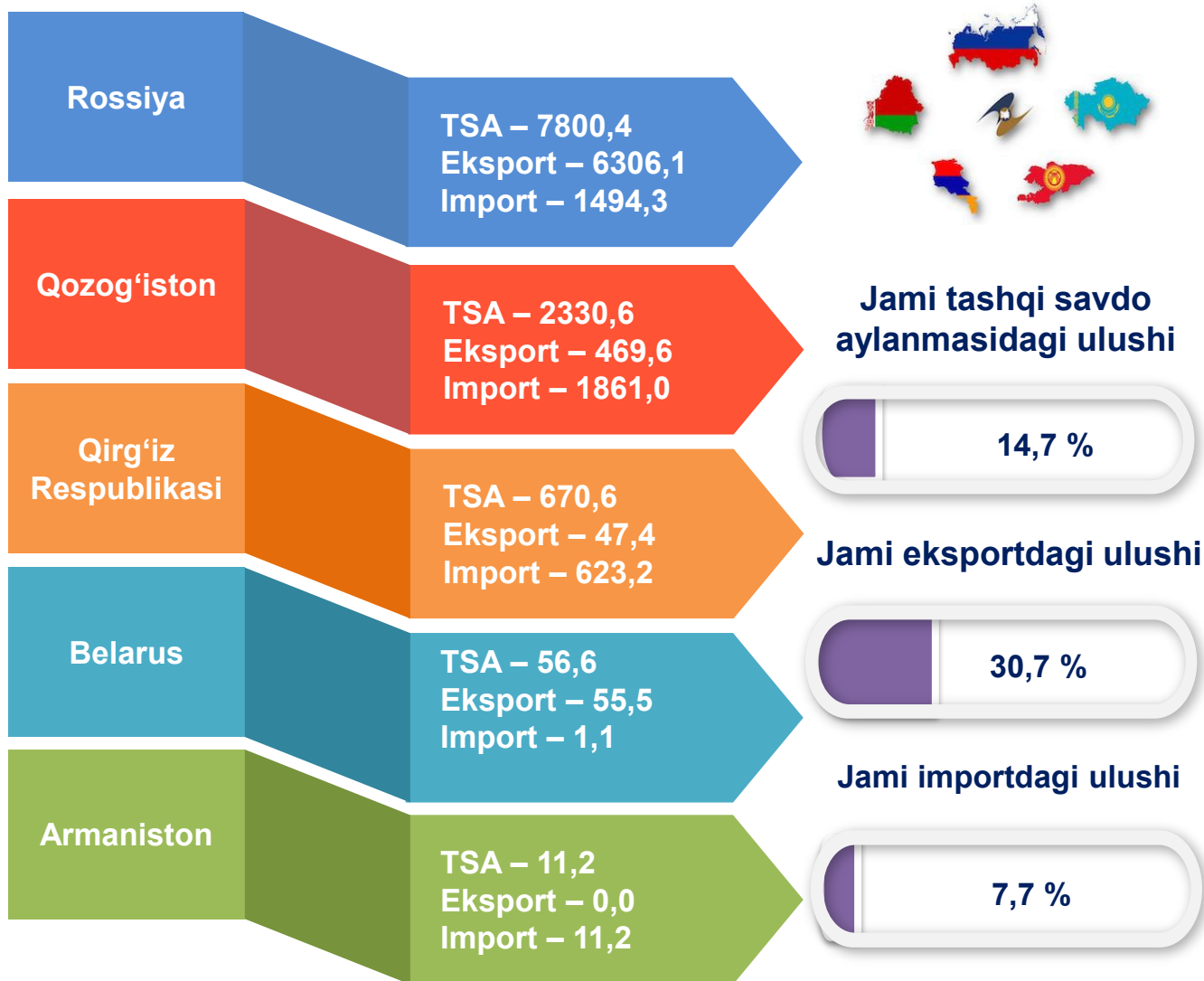
Moldova – 0,8



MDHning erkin savdo hududida savdo qilish, viloyatning umumiy tashqi savdo aylanmasiga ijobiy tas'ir qilmoqda.

Qashqadaryo viloyatining MDH mamlakatlari bilan tashqi savdo aylanmasi eng yuqori hajmlari Rossiya (64,4 %), Qozog'iston (19,2 %) hamda Qirg'iziston (5,5 %) davlatlari bilan qayd etildi.

QASHQADARYO VILOYATINING YEOIIGA A'ZO DAVLATLAR BILAN TASHQI SAVDO AYLANMASI (2025- yil yanvar, ming. AQSH dollari)



Qashqadaryoning Yevroosiyo iqtisodiy ittifoqiga a'zo davlatlar bilan tashqi savdo aylanmasi 10869,3 ming. AQSH dollarini tashkil etdi. Shundan eksport hajmi 6878,7 ming. AQSH dollari, import hajmi esa 3990,6 ming. AQSH dollariga yetdi.

Shuni takidlash lozimki, YEOIning a'zo davlatlari (Rossiya, Belarus, Qozog'iston, Armaniston va Qirg'iz Respublikasi) o'rtasida tovarlar va xizmatlar harakati, migrantlar harakatlanishi va kapital harakatining erkinligi ta'minlangan bo'lib, yagona bojxona tizimiga ega bo'lgan umumiy iqtisodiy hudud shakllantirilgan.



QASHQADARYO VILOYATI EKSPORTI (2025- yil yanvar)

Xalqaro iqtisodiy aloqalarning rivojlanishi eksportning barqaror o'sishiga ko'maklashadi va bu o'z navbatida ma'lum natijalarga erishish uchun zamin yaratadi. Viloyatning eksport salohiyatini oshirish, eksportyorlarni davlat tomonidan qo'llab-quvvatlash, eksportbop mahsulotlar nomenklaturasini kengaytirish maqsadida amalga oshirilgan islohotlar natijasida, eksportyorlar soni 76 taga yetdi va ular tomonidan 22430,8 mln. AQSH dollari qiymatidagi (2024-yilning mos davriga nisbatan 20,5 % ga kamaydi) tovar va xizmatlar eksport qilinishi ta'minlandi.



XSST* BO'YICHA EKSPORT TARKIBI (2025- yil yanvar)



*Tovarlar tashqi savdosi statistik ko'rsatkichlarini shakllantirishda, Tashqi iqtisodiy faoliyat tovar nomenklaturasi (TIF TN) bilan birgalikda, BMTning Xalqaro standartlashgan savdo tasniflagichi (XSST) ishlatiladi. Bu o'z navbatida tahliliy maqsadlarda eksport va import qilinadigan tovarlarni 10 ta katta qismga guruhlash uchun imkon beradi. Tovarlarni XSST bo'yicha kodlashtirish, TIF TN va XSST o'rtasida o'tish kalitlari yordamida amalga oshiriladi.



QASHQADARYO VILOYATINING XSST BO‘YICHA EKSPORTI TARKIBI *(yanvar, yillar kesimida)*

XSST tarkibi	Mln. AQSH dollari		O‘zgarish sur‘ati, % da		Umumiy hajmga nisbatan, % da	
	2024	2025	2024	2025	2024	2025
Jami eksport	28215,8	22430,8	128,2	79,5	100,0	100,0
<i>shu jumladan:</i>						
Oziq-ovqat mahsulotlari va tirik hayvonlar	3555,9	1807,9	71,6	50,8	15,4	8,1
Ichimliklar va tamaki	0,0	39,2	116,0	0,0	0,2	0,2
Yoqilg‘idan tashqari nooziq-ovqat xomashyo	0,0	0,0	78,4	0,0	0,0	0,0
Mineral yoqilg‘i, yog‘lash moylari va shunga o‘xshash materiallar	2399,5	202,2	85,9	9,5	19,6	0,9
Hayvon va o‘simliklar moylari (yog‘lari), yog‘lar va mumlar	0,0	562,7	74,6	0,0	0,0	2,5
Kimyoviy vositalar va shunga o‘xshash mahsulotlar	64,2	90,8	98,5	141,4	0,6	0,4
Sanoat tovarlari	21418,9	18455,8	97,5	86,2	61,1	82,2
Mashinalar va transport asbob-uskunolari	379,9	1,7	143,5	0,4	1,2	0,0
Turli xil tayyor buyumlar	0,0	0,2	115,1	0,0	0,1	0,0
Boshqa tovarlar	99,3	416,9	116,2.	4,2 m.	1,0	1,9
Xizmatlar	283,6	853,4	120,5	3,0 m.	1,0	3,8

Eksport tarkibida tovarlar ulushi 96,2% ni tashkil etib, ular asosan sanoat tovarlari (82,2%), oziq-ovqat mahsulotlari va tirik hayvonlar (8,1%) hissasiga to‘g‘ri kelmoqda.

QASHQADARYO VILOYATINING XSST BO'YICHA EKSPORTI TARKIBI
(2025- yil yanvar)

 XSST bo'limi nomi	Mln. AQSH dollari	2023- yilning mos davriga nisbatan, % da
Oziq-ovqat mahsulotlari va tirik hayvonlar	1807,9	50,8
Sabzavotlar va mevalar	1319,2	75,2
Donli ekinlar va ulardan tayyorlangan mahsulotlar	-	-
Go'sht va go'sht mahsulotlari	-	-
Sut mahsulotlari va qush tuxumlari	-	-
Hayvonlar uchun ozuqalar (maydalanmagan donlardan tashqari)	-	-
Kofe, choy, kakao, ziravorlar va ulardan tayyorlangan mahsulotlar	-	-
Hayvonlar uchun ozuqalar (maydalanmagan donlardan tashqari)	498,7	32,5
Har xil oziq-ovqat mahsulotlari va preparatlar	-	-
Tirik hayvonlar	-	-
Baliq (dengiz sutemizuvchilari bo'lmagan), qisqichbaqasimonlar, mollyuskalar va suvda suzuvchi umurtqasizlar va yarim tayyor mahsulotlar	-	-
Ichimliklar va tamaki	39,2	0,0
Tamaki va tamaki mahsulotlari	-	-
Ichimliklar	39,2	0,0
Yoqilg'idan tashqari nooziq-ovqat xomashyo	0,0	0,0
Hayvonlar va o'simliklardan kelib chiqqan xomashyo materiallari	-	-
Metall rudalari va metall parchalari	-	-
Qog'oz massasi va makulatura	-	-
O'g'itlar uchun xomashyo va mineral xomashyo	-	-
Moy olinadigan urug'lar va moy olinadigan mevalar	-	-
Tabiiy kauchuk	-	-
Probka va yog'och-taxtalar	-	-
Mineral yoqilg'i, yog'lash moylari va shunga o'xshash materiallar	202,2	9,5
Tabiiy yoki sun'iy gaz	202,2	9,5
Neft va neft mahsulotlari va shunga o'xshash materiallar	-	-
Elektr toki	-	-
Ko'mir, koks va briketlar	-	-
Hayvon va o'simliklar moylari (yog'lari), yog'lar va mumlar	562,7	0,0
O'simlik moylari va yog'lari, xom, tozalangan yoki fraksiyalangan	562,7	0,0
Hayvonlar va o'simliklar moylari va yog'lari, qayta ishlangan	-	-
Kimyoviy vositalar va shunga o'xshash mahsulotlar	90,8	141,4
Noorganik kimyo moddalari	-	-
O'g'itlar	41,6	112,4
Birlamchi shakldagi plastmassalar	-	-
Boshqa joyda tasniflanmagan kimyoviy materiallar va mahsulotlar	-	-
Tibbiyot va farmatsevtika mahsulotlari	-	-
Bo'yaydigan va terini oshlovchi moddalar va bo'yoqlar	-	-
Birlamchi shaklda bo'lmagan plastmassalar	43,1	156,2
Efir moylari, rezinoidlar va attorlik moddalari	5,7	0,7-
Organik kimyo moddalari	-	-

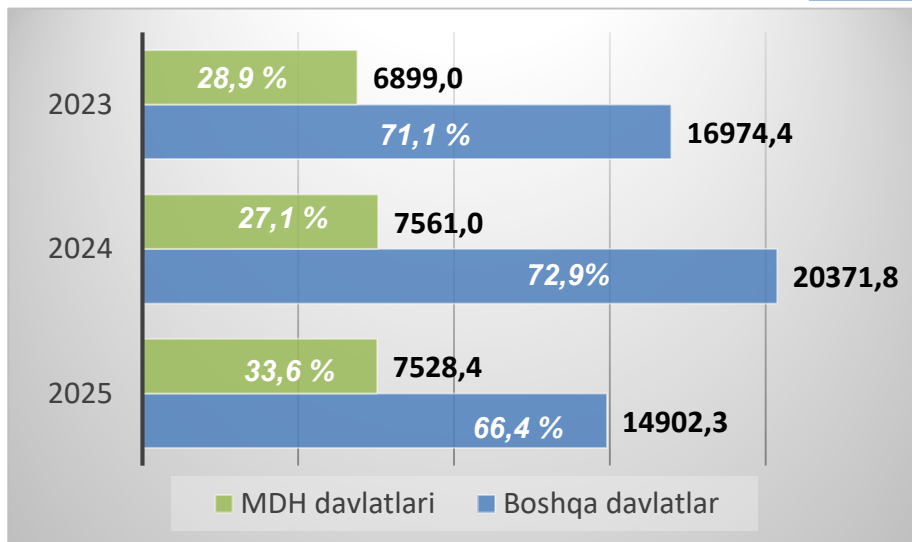
XSST bo'limi nomi	Mln. AQSH dollari	2023- yilning mos davriga nisbatan, % da
Sanoat tovarlari	18455,8	86,2
To'qimachilik yigirilgan ipi, matolar, tayyor buyumlar va shunga o'xshash mahsulotlar	18455,7	112,1
Rangli metallar	-	-
Ruda bo'lmagan qazilmalardan tayyorlangan mahsulotlar	-	-
Cho'yan va po'lat	0,1	23,0
Metallardan tayyorlangan buyumlar, boshqa joyda tasniflanmagan	-	-
Qog'oz, karton va qog'oz massasi, yoki tayyorlangan buyumlar	-	-
Teri, teridan tayyorlangan buyumlar, mo'yna	-	-
Rezina buyumlari, boshqa joyda tasniflanmagan	-	-
Probka va daraxtdan tayyorlangan buyumlar (mebeldan tashqari)	-	-
Mashinalar va transport asbob-uskunolari	1,7	0,4
Avtomobillar (havo yostiqchalaridagi transport vositalari ham)	-	-
<i>shu jumladan: avtomobillarning qismlari va anjomlari</i>	-	-
Energiya generatori mashinalari va asbob-uskunalar	-	-
Elektr mashinalari, apparatlar va asboblar va ularning elektr qismlari	-	-
Boshqa transport uskunolari	1,4	12,1
Turli xil tayyor buyumlar	0,2	0,0
Kiyim-kechaklar va ularning anjomlari	-	-
Har xil tayyor buyumlar, boshqa joyda tasniflanmagan	0,2	35,2
Poyabzal	-	-
Maxsus, ilmiy va nazorat asboblari va apparatlari	-	-
Mebel va uning qismlari, yotarjoy buyumlari, matraslar, matraslar uchun tirgaklar, yostiqlar va shunga o'xshash tikilgan mebel	-	-
Blokli binolar, kanalizatsiya-suv quvurlari, isitish va yoritish uskunolari uchun armatura va mahkamlagichlar	-	-
Yo'l anjomlari, sumkalar va shunga o'xshash konteynerlar	-	-
Fotografik apparatura, uskuna, ishlatiladigan materiallar va optik buyumlar	-	-
Boshqa tovarlar	416,9	4,2
Tuz;oltingugurt;tosh;suvash materiallari;ohak va stement	410,1	12,2

O'zbekiston tashqi savdo statistikasida sherik mamlakatlarga quyidagilar kiradi: olib kirishda – tovarlar kelib chiqqan mamlakat, agar kelib chiqqan mamlakat noaniq bo'lsa, jo'natib yuborgan mamlakat. Olib chiqishda – tovarlar yuboriladigan mamlakat hisoblanadi.

2025- yilning yanvar oyida MDH mamlakatlariga eksportning ulushi o'tgan yilning mos davriga nisbatan 20,7 % ga ko'paygan.

MDH VA BOSHQA DAVLATLARGA TOVAR VA XIZMATLAR EKSPORTI HAJMLARI DINAMIKASI

(yanvar, ulushi % da, hajmi ming. AQSH)



2025-yil yanvar oyida tashqi savdo aylanmasida tovarlar va xizmatlar eksporti bo'yicha asosiy hamkorlarimiz Rossiya, XXR, Qozog'iston, Turkiya, Afg'oniston, Fransiya va Qirg'iz Respublikasi kabi davlatlar bo'lgan. Ularning umumiy eksportdagi ulushi 54,4 % ni tashkil etdi.



VILOYAT EKSPORTIDA ASOSIY HAMKOR DAVLATLARNING ULUSHI (2025- yil yanvar)





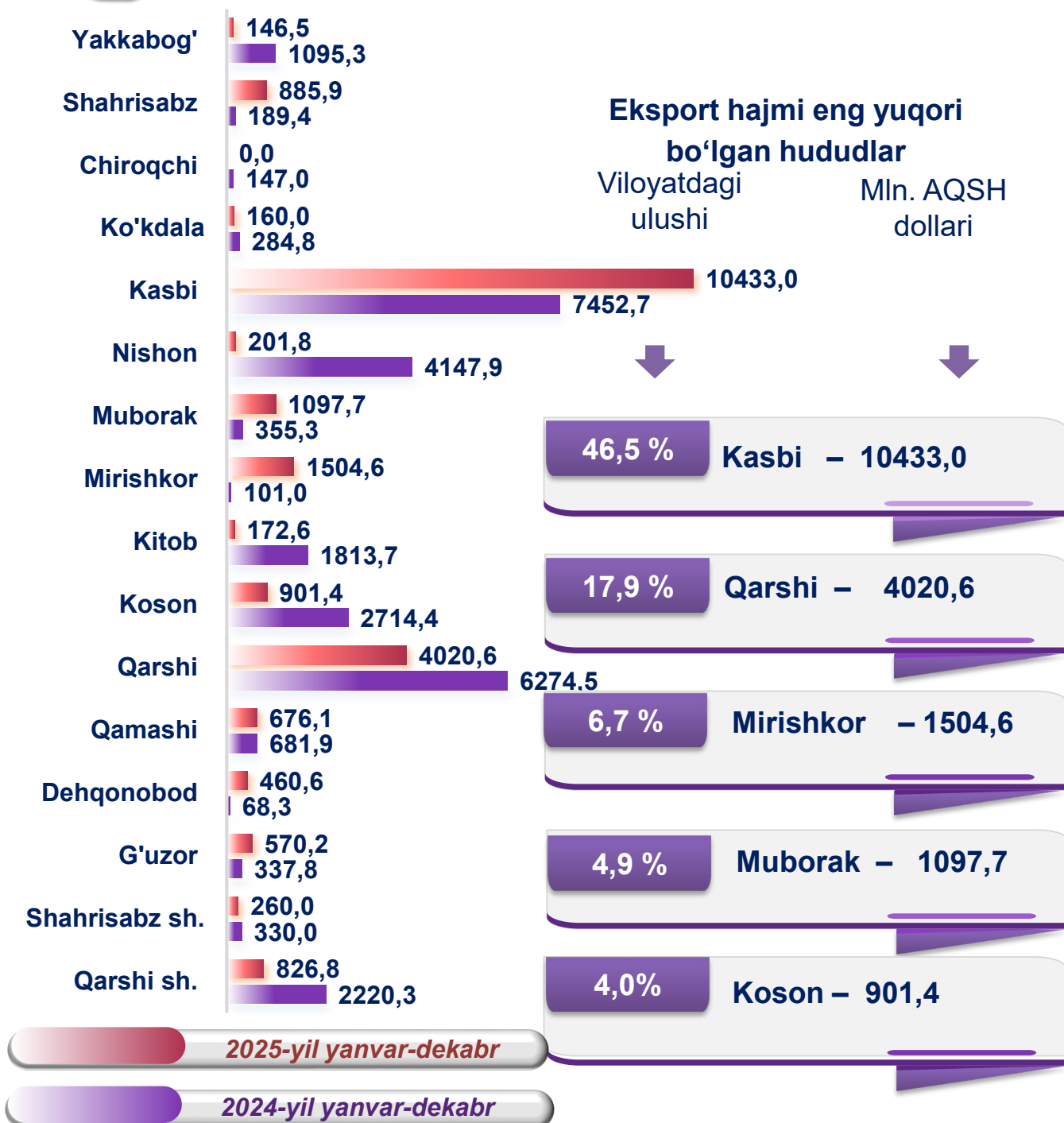
O‘ZBEKISTON RESPUBLIKASINING ASOSIY HAMKOR DAVLATLARGA AMALGA OSHIRGAN EKSPORTI HAJMI VA O‘SISH SUR‘ATLARI (yanvar)

Davlatlar	Ming. AQSH dollari		O‘shish sur‘ati, % da		Egallab turgan o‘rni	
	2024-y.	2025-y.	2024-y.	2025-y.	2024-y.	2025-y.
Rossiya	5339,2	6306,1	105,0	118,1	2	1
XXR	3112,5	1112,1	87,5	35,7	3	4
Qozog‘iston	933,6	469,6	102,1	50,3	8	8
Turkiya	6202,4	3246,0	79,3	52,3	1	3
Afg‘oniston	621,0	1020,5	117,5	164,3	9	5
Fransiya	0,0	0,4	5,1 m.	0,0	19	17
Qirg‘iz Respublikasi	10,5	47,4	70,6	5,5 m.	14	14
Tojikiston	362,1	181,7	117,8	50,2	11	10
AQSH	1,4	22,8	2,2 m.	16,3 m.	17	15
Pokiston	2027,0	3299,5	151,6	162,7	4	2
BAA	1655,4	55,5	2,4 m.	3,4	6	13
Ozarbajjon	388,9	95,4	103,0	24,5	10	11
Litva	0,0	0,0	150,4	0,0	18	19
Eron	1675,1	824,1	108,1	49,2	5	6
Belarus	8,0	55,5	116,6	6,9 m.	16	12
Turkmaniston	9,2	1,3	77,0	14,1	15	16
Latviya	22,3	0,0	107,6	0,0	13	18
Hindiston	42,4	305,9	3,5 m.	7,2 m.	12	9
Polsha	1150,7	689,1	69,7	59,9	7	7

QASHQADARYO VILOYATINING HUDUDLAR

KESIMIDA EKSPORTI *

(2025- yil yanvar, ming. AQSH doll.)



Viloyat eksporti tarkibida eng yuqori ulushni Kasbi tumani 46,5 % bilan 10433,0 ming. AQSH dollarini, eng quyi ulushni esa Chiroqchi tumani yanvar oyida eksport bilan shug'ullanmagan.

* Tabiiy gaz va elektr energiyasi yetkazib berish, shuningdek, maxsus eksport va safarlar bo'yicha rasmiy statistik ma'lumotlar, O'zbekiston Respublikasi viloyatlari, tuman va shaharlari bo'yicha taqsimlanmagan.











MEVA-SABZAVOT MAHSULOTLARI EKSPORTI

Hukumat tomonidan qishloq xo'jaligi va bog'dorchilikni rivojlantirishga katta e'tibor qaratilayotgani bois eksport qilinayotgan mahsulotlar sifati va hajmi yildan-yilga ortib bormoqda. Jumladan, 2025- yil yanvar oyida 2,3 ming tonna meva va sabzavotlar eksporti amalga oshirilgan bo'lib, ushbu ko'rsatgich 2023- yilning mos davriga nisbata 4,5 martaga yoki 8632,2 ming tonnaga kamaydi.

Meva-sabzavot mahsulotlarining asosiy eksport bozorlari Rossiya (39,1 %), Qozog'iston (36,3 %), Qirg'iz Respublikasi (2,2 %) hamda Pokiston (14,5 %) davlatlari hissasiga to'g'ri kelgan.


















MEVA-SABZAVOT MAHSULOTLARI EKSPORTI (2025- yil yanvar, o'zgarish sur'atlari, qiymatga nisbatan)

<p>Uzum</p> <p>22,7 ming. AQSH dollari</p> <p>11,3 tonna</p> <p> 10,3 % ↓</p>	<p>Karam</p> <p>234,0 ming. AQSH dollari</p> <p>396,3 tonna</p> <p> 20,5 ↓</p>	<p>Piyoz</p> <p>201,7 ming. AQSH dollari</p> <p>984,3 tonna</p> <p> 13,2 % ↓</p>	<p>Loviya</p> <p>0,0 ming. AQSH dollari</p> <p>0,0 tonna</p> <p> 0,0 % ↓</p>
<p>Pomidor</p> <p>74,8 ming. AQSH dollari</p> <p>67,5 tonna</p> <p> 122,9, % ↑</p>	<p>Sitrus mevalar</p> <p>0,0 ming. AQSH dollari</p> <p>0,0 tonna</p> <p> 0,0 % ↓</p>	<p>Bodring</p> <p>0,0 ming. AQSH dollari</p> <p>0,0 tonna</p> <p> 0,0 % ↓</p>	<p>Sabzi</p> <p>109,8 ming. AQSH dollari</p> <p>476,8 tonna</p> <p> 82,7 % ↓</p>



MEVA-SABZAVOT MAHSULOTLARINING EKSPORT GEOGRAFIYASI (2025- yil yanvar)

Davlatlar	Ming tonna	MIn. AQSH dollari	Ulushi, % da *
 Rossiya	0,4	0,3	22,7
 Qozog'iston	0,8	0,2	15,1
 Pokiston	0,2	0,5	37,8
 Afg'oniston	0,1	0,1	7,6
 XXR	0,0	0,0	0,0
 Qirg'iz Respublikasi	0,0	0,0	0,0
 Turkiya	0,06	0,01	0,7
 Belarus	0,0	0,0	0,0
 Ozarbayjon	0,0	0,0	0,0
 Gruziya	0,1	0,01	0,7
 Iroq	0,4	0,07	5,3
 Eron	0,02	0,02	1,5
 Ukraina	0,0	0,0	0,0
 BAA	0,0	0,0	0,0
 Boshqa davlatlar	0,20	0,1	8,6

* qiymat ifodasidan

2025- yil yanvar oyida meva va sabzavotlar eksportining qiymat jihatidan eng katta hajmi Rossiyaga to'g'ri keldi (meva va sabzavotlar eksporti umumiy hajmining 22,7 % ini), bu esa Afg'oniston eksport hajmiga nisbatan 3,0 barobarga ko'p.



TO‘QIMACHILIK MAHSULOTLARI EKSPORTI

So‘nggi yillarda yengil sanoatda yuqori qo‘shilgan qiymatdagi mahsulotlar ishlab chiqarish rivojlanib bormoqda. Yengil sanoat iqtisodiy jihatdan O‘zbekiston uchun muhim soha bo‘lgani holda, aholi bandligining yuqori darajasini, shuningdek, sanoat salohiyatiga hamda davlatimizning xalqaro nufuziga hissa qo‘shilishini ta‘minlaydi.

To‘qimachilik mahsulotlarining eksporti hajmlarining oshishini bevosita paxta xomashyosini o‘rniga tayyor mahsulot ishlab chiqarish va qo‘shimcha qiymat yaratish maqsadida amalga oshirilgan islohotlar natijasi sifatida qarash mumkin.

Xususan, 2025- yil yanvar oylari yakuni bo‘yicha 18455,7 ming. AQSH dollarilik to‘qimachilik mahsulotlari eksporti amalga oshirilib, umumiy eksportning 82,3 % ini tashkil etib, o‘tgan yilga nisbatan 16,0 % ga pasaydi.

Eksport qilingan to‘qimachilik mahsulotlari tarkibida paxta tolasi (86,9%), Kiyim – kechak mahsulotlari (10,3%) asosiy ulushni egallagan. 2025- yilning yanvar oylarida to‘qimachilik mahsulotlari dunyoning 25 ta davlatiga eksport qilindi.



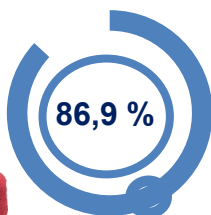
TO‘QIMACHILIK MAHSULOTLARI EKSPORTI

2025- yil yanvar, ming. AQSH dollari, % da.



18455,7 (2024 y.: 21412,1)

Jami



16054,9 (19233,5)

Paxta tolasi



1907,9 (1890,4)

Kiyim – kechak



252,5 (0)

Ipak mato



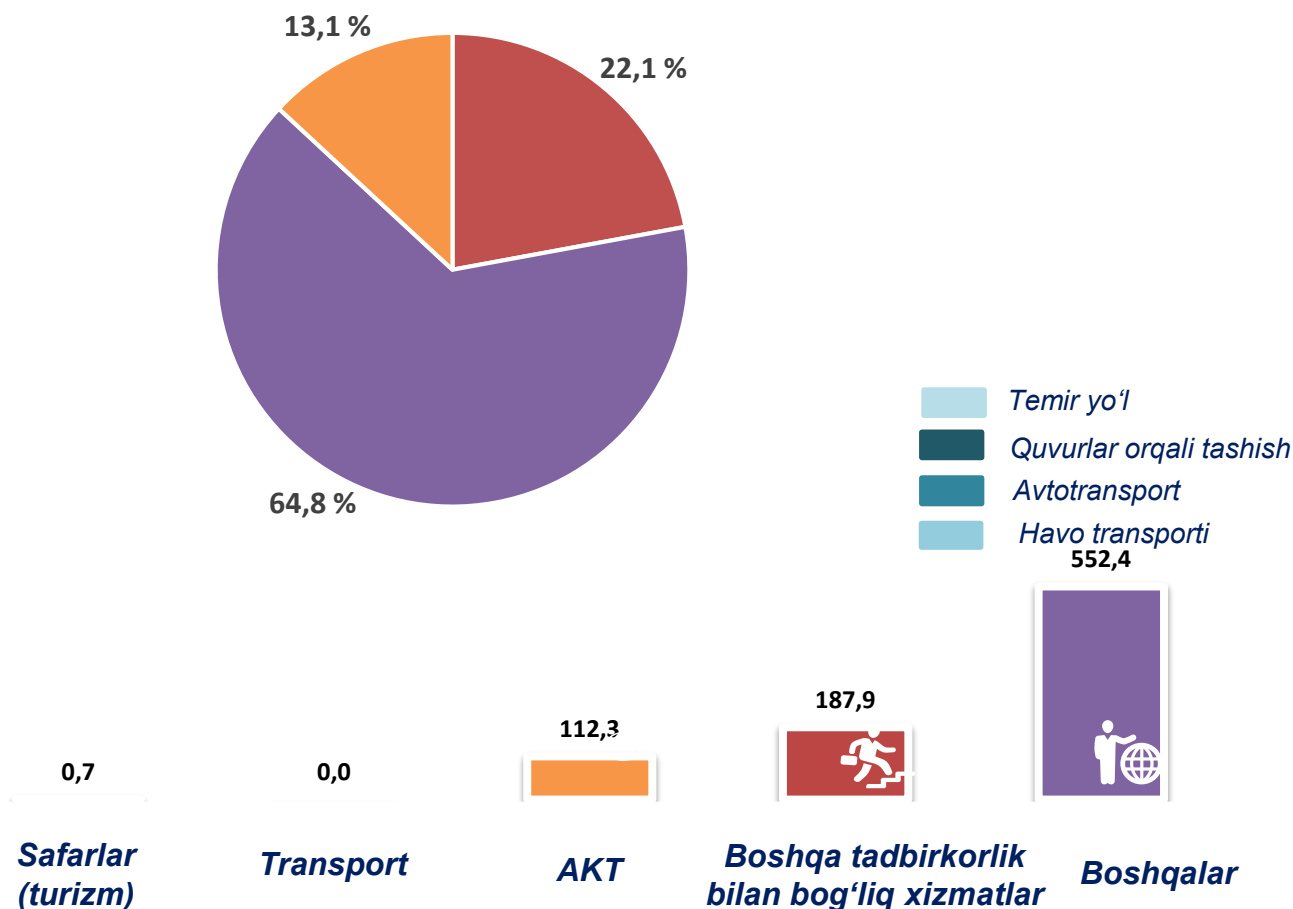
240,4 (288,2)

Boshqalar

Mamlakatimizda yangi ishlab chiqarish texnologiyalari va zamonaviy uskunalardan keng foydalanish, sohada sifat menejmenti tizimining joriy etilishi natijasida mehnat unumdorligini oshirishga xizmat qilmoqda. Bu, o'z navbatida, tayyor mahsulotlarga jahon bozorlarida o'z o'rnini topish imkonini beradi.



XIZMATLAR EKSPORTI TARKIBI (2025- yil yanvar, ming. AQSH doll.)



Xizmatlar eksporti hajmi 853,4 ming. AQSH dollarini yoki jami eksport hajmining 3,8 % ini tashkil etib, 2024- yilning mos davriga nisbatan 3,0 martaga ko'paydi. Xizmatlar eksporti tarkibining asosiy ulushi boshqa tadbirkorlik bilan bog'liq xizmatlar (22,1 %), boshqa xizmatlar (64,8 %), AKT (13,1 %) hissasiga to'g'ri kelgan.



QASHQADARYO VILOYATINING IMPORTI

2025- yilning yanvar oylarida import hajmi 51627,5 ming. AQSH dollariga yetdi va 2024- yilning mos davriga nisbatan 102,9 ga o'sdi. Import tarkibida eng katta ulush, mashinalar va transport asbob-uskunalari (79,6%), sanoat tovarlari (4,5%) hamda kimyoviy vositalar va shunga o'xshash mahsulotlar (6,5%) hisobiga to'g'ri keldi.



XSST BO'YICHA IMPORT TARKIBI

(2025- yil yanvar)



4,7 %

1. Oziq-ovqat mahsulotlari va tirik hayvonlar



0,0 %

2. Ichimliklar va tamaki



1,3 %

3. Nooziq-ovqat xomashyo, yoqilg'idan tashqari



1,7 %

4. Mineral yoqilg'i, yog'lash moylari va shunga o'xshash materiallar



0,0 %

5. Hayvon va o'simliklar moylari (yog'lari), yog'lar va mumlar



6,5 %

6. Kimyoviy vositalar va shunga o'xshash mahsulotlar



4,5 %

7. Sanoat tovarlari



79,6 %

8. Mashinalar va transport asbob-uskunalari



0,0 %

9. Turli xil tayyor buyumlar



1,7 %

10. Boshqa tovarlar



0,0 %

11. Xizmatlar

Tovarlar importi dinamikasi tahliliga ko'ra, 2025- yilning yanvar oyida import qilingan tovarlar hajmi, o'tgan yilning mos davriga nisbatan 1422,9 ming. AQSH dollariga ko'paydi va 51605,5 ming. AQSH dollarini tashkil etdi. Xizmatlar importi esa 22,0 ming. AQSH dollariga yetdi.

*Tovarlar tashqi savdosi statistik ko'rsatkichlarini shakllantirishda, Tashqi iqtisodiy faoliyat tovar nomenklaturasi (TIF TN) bilan birgalikda, BMTning Xalqaro standartlashgan savdo tasniflagichi (XSST) ishlatiladi. Bu o'z navbatida tahliliy maqsadlarda eksport va import qilinadigan tovarlarni 10 ta katta qismga guruhlash uchun imkon beradi. Tovarlarini XSST bo'yicha kodlashtirish, TIF TN va XSST o'rtasida o'tish kalitlari yordamida amalga oshiriladi.



QASHQADARYO VILOYATINING XSST BO'YICHA IMPORTI TARKIBI *(yanvar, yillar kesimida)*

XSST tarkibi	Ming. AQSH dollari		O'sish sur'ati, % da		Umumiy hajmga nisbatan. % da	
	2024	2025	2024	2025	2024	2025
Jami import	50188,2	51627,5	4,4 m.	102,9	100,0	100,0
<i>shu jumladan:</i>						
Oziq-ovqat mahsulotlari va tirik hayvonlar	12059,2	2417,2	14,5 m.	20,0	24,1	4,7
Ichimliklar va tamaki	0,0	0,0	0,0	0,0	0,0	0,0
Yoqilg'idan tashqari nooziq-ovqat xomashyo	324,4	648,8	112,2	2,0 m.	0,6	1,3
Mineral yoqilg'i, yog'lash moylari va shunga o'xshash materiallar	18,2	867,3	2,5 m.	47,6 m.	0,0	1,7
Hayvon va o'simliklar moylari (yog'lari), yog'lar va mumlar	0,0	23,7	0,0	0,0	0,0	0,0
Kimyoviy vositalar va shunga o'xshash mahsulotlar	15446,1	3364,8	7,4 m.	21,8	30,8	6,5
Sanoat tovarlari	745,6	2311,5	125,2	3,1 m.	1,5	4,5
Mashinalar va transport asbob-uskunalari	21397,8	41098,9	42,5 m.	197,0	42,7	79,6
Turli xil tayyor buyumlar	13,8	21,0	0,0	152,2	0,0	0,0
Boshqa tovarlar	135,3	852,3	0,0	6,3 m.	0,3	1,7
Xizmatlar	5,6	22,0	0,0	3,9 m.	0,0	0,0

XSST BO'LIMI BO'YICHA AYRIM MAHSULOTLAR IMPORTI TARKIBI (2025- yil yanvar)

XSST bo'limi nomi	Mln. AQSH dollari	2023- yilning mos davriga nisbatan, % da
 Oziq-ovqat mahsulotlari va tirik hayvonlar	2417,2	20,0
Donli ekinlar va ulardan tayyorlangan mahsulotlar	1140,0	17,5
Shakar, shakardan tayyorlangan mahsulotlar va asal	-	-
Go'sht va go'sht mahsulotlari		
Kofe, choy, kakao, ziravorlar va ulardan tayyorlangan mahsulotlar	11,0	112,5
Sabzavotlar va mevalar	626,8	113,2
Hayvonlar uchun ozuqalar	-	-
Sut mahsulotlari va qush tuxumlari	13,6	85,2
Har xil oziq-ovqat mahsulotlari va preparatlar	-	-
Tirik hayvonlar	648,8	14,2
Baliq (dengiz sutemizuvchilari bo'lmagan), qisqichbaqasimonlar, mollyuskalar va suvda suzuvchi umurtqasizlar va yarim tayyor mahsulotlar	-	-
Ichimliklar va tamaki	-	-
Ichimliklar	-	-
Tamaki va tamaki mahsulotlari	-	-
Yoqilg'idan tashqari , nooziq-ovqat xomashyo	648,8	2,0 m.
Probka va yog'och-taxtalar	136,1	123,6
Metall rudalari va metall parchalari	-	-
O'g'itlar uchun xomashyo va mineral xomashyo	-	-
Yog'li urug'lar va yog'li mevalar		
Hayvonlar va o'simliklardan kelib chiqqan xomashyo materiallari		
Qog'oz massasi va makulatura	9,6	98,2
To'qimachilik tolalari va ularning chiqindilari	451,4	186,9
Tabiiy kauchuk	-	-
Terilar, teri xomashyosi va mo'yna, ishlov berilmagan	-	-
Mineral yoqilg'i, yog'lash moylari va shunga o'xshash materiallar	867,3	47,6
Neft va neft mahsulotlari va shunga o'xshash materiallar	867,3	58,2
Tabiiy yoki sun'iy gaz	-	-
Ko'mir, koks va briketlar	-	-
Elektr toki	-	-
Hayvon va o'simliklar moylari (yog'lari), yog'lar va mumlar	23,7	0,0
O'simlik moylari va yog'lari (xom, tozalangan yoki fraksiyalangan)	23,7	0,0
Hayvonlar va o'simliklar moylari va yog'lari, qayta ishlangan; hayvonlar va o'simliklardan kelib chiqqan mumlar	-	-
Kimyoviy vositalar va shunga o'xshash mahsulotlar	3364,8	21,8
Tibbiyot va farmatsevtika mahsulotlari	301,2	56,2
Birlamchi shakldagi plastmassalar	2076,1	44,3
Boshqa joyda tasniflanmagan kimyoviy materiallar va mahsulotlar	-	-
Efir moylari, rezinoidlar va attorlik moddalari; hojatxona preparatlari, polirovkalash va yuvish vositalari	-	-
Organik kimyo moddalari	295,0	23,2
Bo'yaydigan va terini oshlovchi moddalar va bo'yoqlar	-	-
Noorganik kimyo moddalari	-	-
Birlamchi shaklda bo'lmagan plastmassalar	-	-
O'g'itlar	-	-

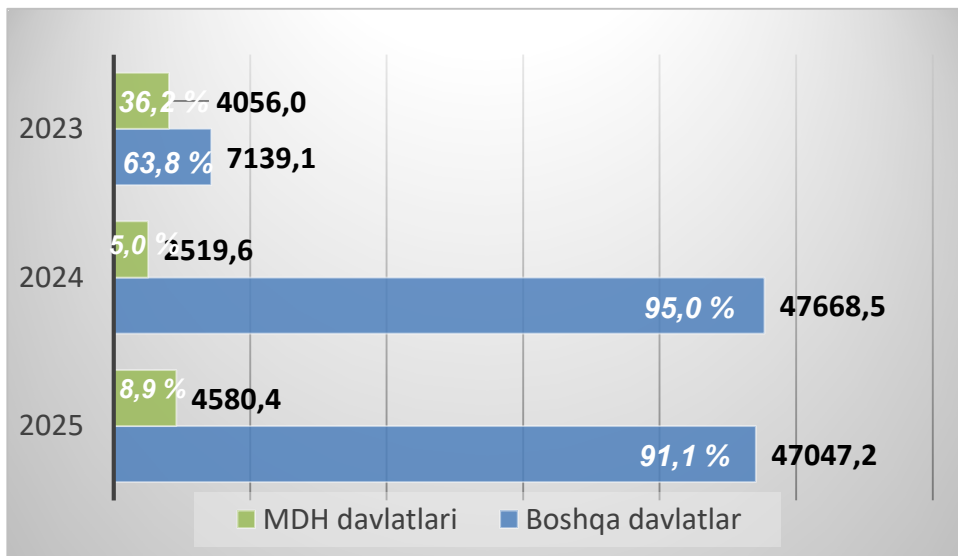
XSST bo'limi nomi	Mln. AQSH dollari	2023- yilning mos davriga nisbatan, % da
Sanoat tovarlari	2311,5	3,1 m.
Cho'yan va po'lat	2080,5	2,8 m.
Metallardan tayyorlangan buyumlar, boshqa joyda tasniflanmagan	-	-
To'qimachilik yigirilgan ipi, matolar, tayyor buyumlar va shunga o'xshash mahsulotlar	-	-
Rezina buyumlari	-	-
Qog'oz, karton va qog'oz massasi, qog'oz yoki kartondan tayyorlangan buyumlar	-	-
Probka va daraxtdan tayyorlangan buyumlar (mebeldan tashqari)	-	-
Rangli metallar	229,0	154,2
Noruda qazilmalardan olingan mahsulotlar	-	-
Teri, teridan tayyorlangan buyumlar, mo'yna	-	-
Mashinalar va transport asbob-uskunolari	41098,9	197,0
Avtomobililar (havo podushkalaridagi transport vositalari ham) shu jumladan:	972,5	189,2
<i>asosan yo'lovchilarni tashish uchun mo'ljallangan dvigatelli avtomobillar va boshqa transport vositalari</i>	-	--
<i>avtomobillarning qismlari va anjomlari</i>	-	-
Blokli binolar, suv o'tkazish, kanalizatsiya, isitish va yoritish uskunalari uchun armatura va mahkamlash moslamalari	26516,1	145,2
Elektr mashinalari, apparatlari va jihozlari va ularning elektr qismlari	-	-
Sanoat uchun maxsus bo'lmagan mashinalar va ularning detallari	-	-
Energiya generatori mashinalari va asbob-uskunalar	-	-
Elektr aloqasi, ovozni yozish va ovozni eshittirish apparaturalari va uskunalari	9995,1	165,2-
Boshqa transport uskunalari	2356,5	156,2
Metallarni qayta ishlash mashinalari	-	-
Boshqalar	852,3	6,3 m.
Maxsus, ilmiy va nazorat asboblari va apparatlari	-	-
Boshqa joyda tasniflanmagan har xil tayyor buyumlar	21,0	150,2
Mebel va uning qismlari, yotarjoy buyumlari matraslar, matraslar uchun tirgaklar, yostiqlar va shunga oxshash tikilgan mebel	147,8	162,2
Kiyim-kechaklar va ularning anjomlari	433,5	3,2 m.
Poyabzal	30,8	-
Yo'l anjomlari, sumkalar va shunga o'xshash konteynerlar	-	-
Fotografik apparatura, uskuna, ishlatiladigan materiallar va optik buyumlar, soatlar	-	-

Tashqi savdo statistikasini yuritish metodologiyasiga ko'ra, tashqi savdo statistikasiga tranzit tovarlar, mamlakatga vaqtincha olib kirilgan yoki undan vaqtincha olib chiqilayotgan tovarlar kiritilmasligi nazarda tutilgan.

2025- yil yanvar natijalariga ko'ra MDH mamlakatlaridan import ulushi 8,8 % ni tashkil etib, 2024- yilning mos davriga nisbatan 85,3 % ga ko'paydi.

MDH VA BOSHQA DAVLATLARDAN TOVAR VA XIZMATLAR IMPORTI HAJMLARI DINAMIKASI

(yanvar, ulushi % da, hajmi ming. AQSH dollarida)



2025- yil yanvar oylarida Qashqadaryo viloyati 53 ta davlatdan tovar va xizmatlar importini amalga oshirdi. Yetti yirik hamkor davlatlar (XXR, Rossiya, Qozog'iston, Koreya Respublikasi, Turkiya, Turkmaniston va Germaniya) jami importning 2/3 qismini tashkil etdi.



VILOYAT IMPORTIDA ASOSIY HAMKOR DAVLATLARNING ULUSHI (2025- yil yanvar)





QASHQADARYO VILOYATINING ASOSIY HAMKOR DAVLATLARDAN AMALGA OSHIRGAN IMPORTI HAJMLARI VA O'SISH SUR'ATLARI (yanvar)

Davlatlar	Ming. AQSH dollari		O'sish sur'ati, % da		Umumiy hajmdagi o'rni	
	2024- y.	2025- y.	2024- y.	2025- y.	2024- y.	2025- y.
XXR	10535,0	10103,0	165,5	95,9	1	2
Rossiya	2026,1	1494,3	105,7	73,8	3	6
Qozog'iston	179,5	1861,0	94,3	1036,8	11	5
Koreya Respublikasi	157,8	352,8	95,4	223,6	12	11
Turkiya	1503,2	3876,8	106,9	257,9	6	4
Germaniya	5893,2	4414,2	102,5	74,9	2	3
Turkmaniston	0,0	344,7	122,6	0,0	18	12
Hindiston	1262,1	750,0	95,9	59,4	7	9
AQSH	287,6	969,2	124,1	337,0	8	8
Belarus	0,0	1,0	122,2	0,0	16	18
Braziliya	0,0	0,0	126,7	0,0	19	19
Litva	1585,6	75,9	120,4	4,8	5	14
Chexiya	1,2	71,3	2,5 m.	5941,7	15	15
Italiya	9,9	1426,5	129,7	14409,1	14	7
BAA	0,0	41,0	98,0	0,0	17	17
Fransiya	109,1	0,0	2,3 m.	0,0	13	20
Eron	235,2	66,2	110,3	28,1	9	16
Yaponiya	1849,0	20817,3	96,6	1125,9	4	1
Qirg'iz Respublikasi	207,6	623,1	114,1	300,1	10	10
Polsha	25,6	101,1	156,7	394,9	13	13

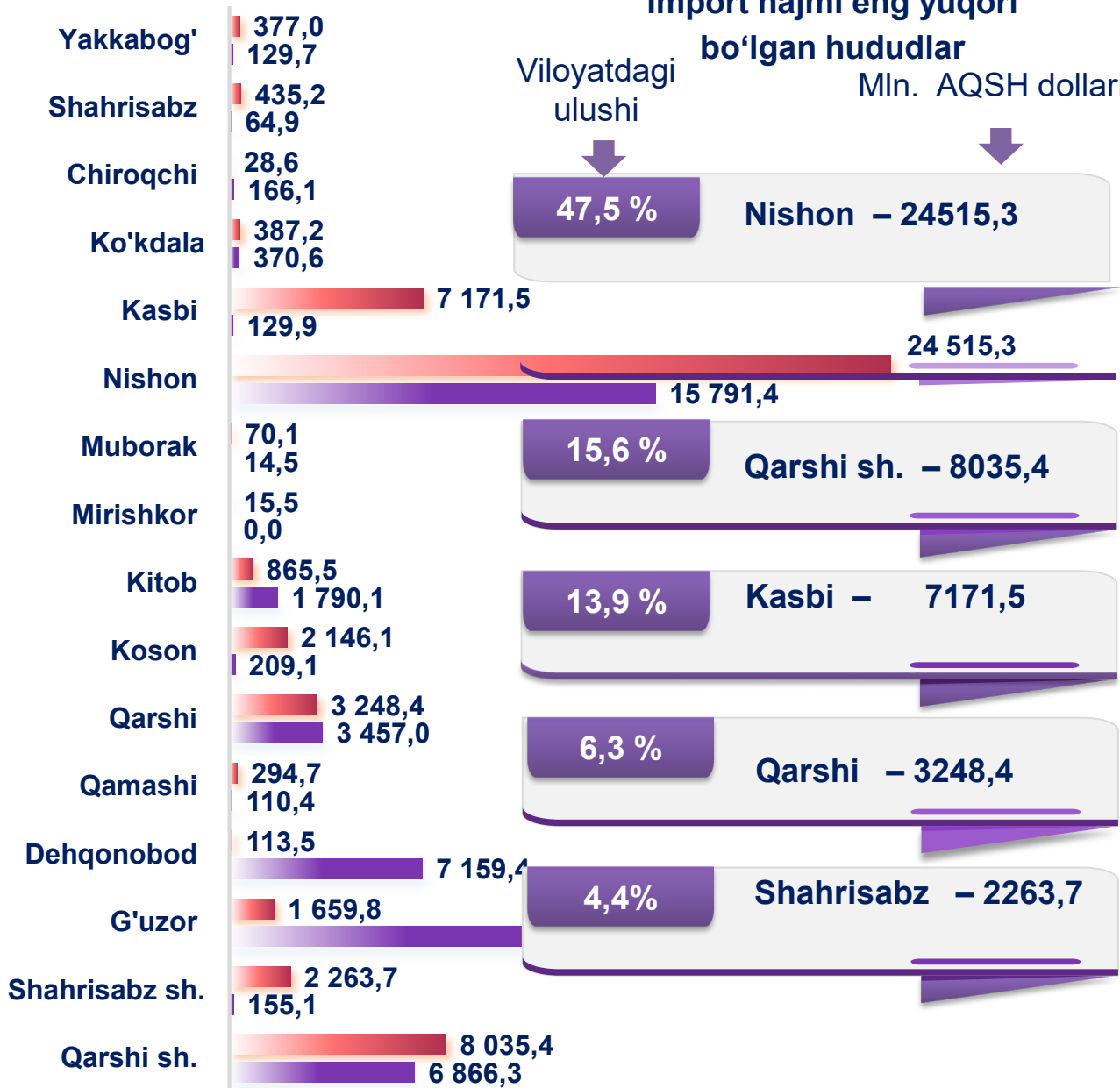


QASHQADARYO VILOYATINING HUDUDLAR KESIMIDA IMPORTI HAJMI (2025- yil yanvar, ming. AQSH doll.)

Import hajmi eng yuqori bo'lgan hududlar

Mln. AQSH dollari

↓
Viloyatdagi
ulushi



2025-yil yanvar-dekabr

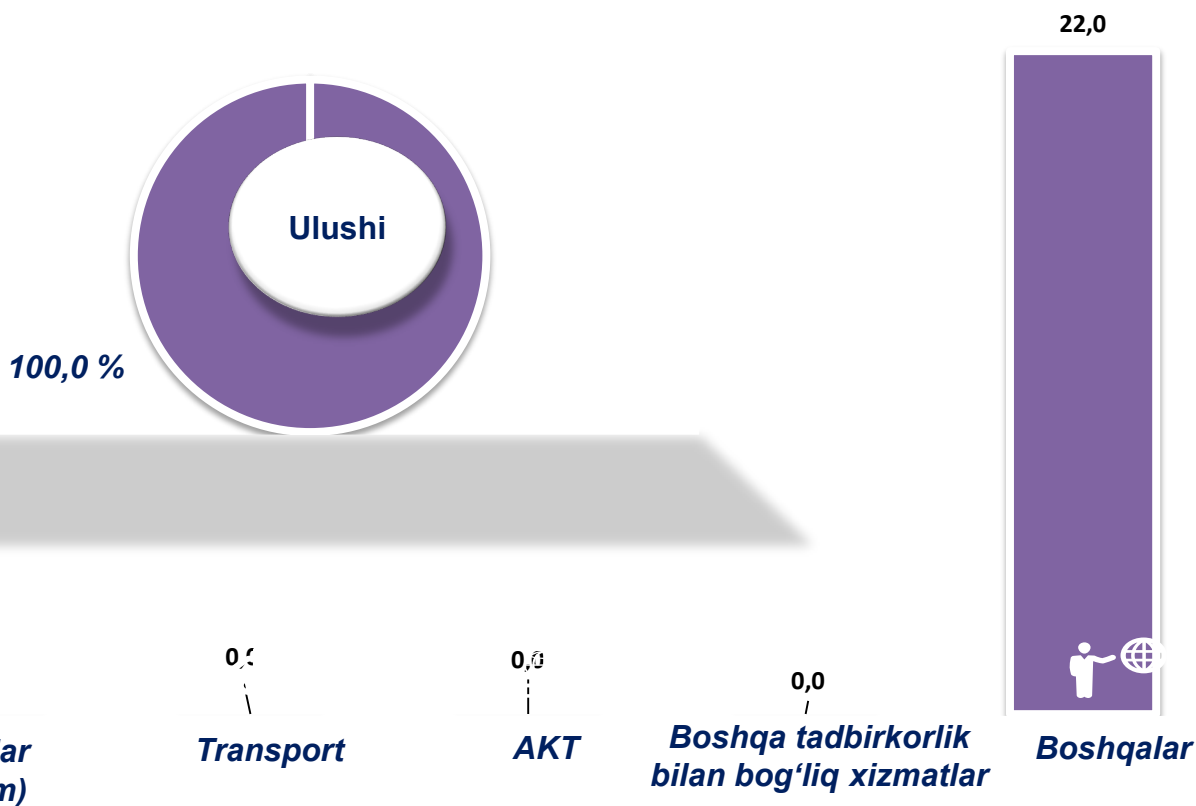
2024-yil yanvar-dekabr

Viloyat importi tarkibida eng yuqori ulushni Nishon tumani 47,5 % bilan 24515,3 ming. AQSH dollarini, eng quyi ulushni esa Mirishkor tumani 0,03 % bilan 15,5 ming. AQSH dollarini tashkil etdi.



XIZMATLAR IMPORTI TARKIBI

(2025- yil yanvar, ming. AQSH dollarida)




2025- yilning yanvar oyi yakuni bilan xizmatlar importi hajmi 22,0 ming. AQSH dollarini yoki jami import hajmining 0,04 % ini tashkil etdi va o'tgan yilga nisbatan 3,9 martaga ko'paydi.

Xizmatlar importi tarkibining asosiy ulushi boshqa xizmatlar (100,0 %) ga tegishli bo'ldi.



SANOAT MAHSULOTLARI IMPORTI

2025- yil yanvar oyida import tarkibida sanoat mahsulotlari tovarlari hajmi 2311,5 ming. AQSH dollarini tashkil etib, o'tgan yilning shu davriga nisbatan 3,1 martaga ko'paydi hamda importning umumiy hajmidagi ulushi 4,5 % ga yetdi.



SANOAT MAHSULOTLARI IMPORT QILINGAN ASOSIY HAMKOR DAVLATLAR (2025 yil yanvar)

1026,3 ming.
AQSH doll.
Ulushi – 44,4 %



Rossiya

693,4 mln. AQSH doll.
Ulushi – 30,0 %



XXR

11,5 mln. AQSH doll.
Ulushi – 0,5 %



Qozog'iston

20,8 mln. AQSH doll
Ulushi – 0,9 %



Qirg'iziston

115,6 mln. AQSH
doll. *Ulushi – 5,0 %*



Eron

Sanoat mahsulotlari importi asosan cho'yan yoki legirlanmagan po'lat (2080,5 mln. AQSH dollari), rangli metallar (229,0 ming. AQSH dollari) va boshqalardan tashkil topgan.