


QASHQADARYO VILOYATI STATISTIKA BOSHQARMASI



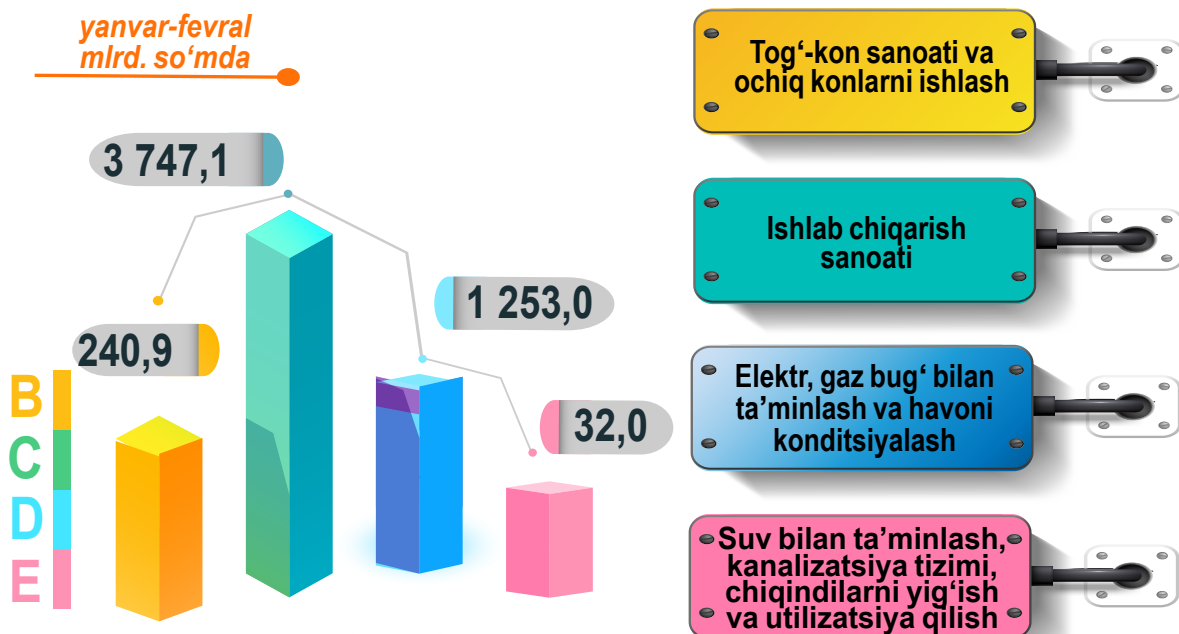
QASHQADARYO VILOYATINING SANOAT ISHLAB CHIQRISH 2025- YIL YANVAR-FEVRAL (DASTLABKI MA'LUMOT)



Tel.: (75)-221-32-36
www.qashstat.uz

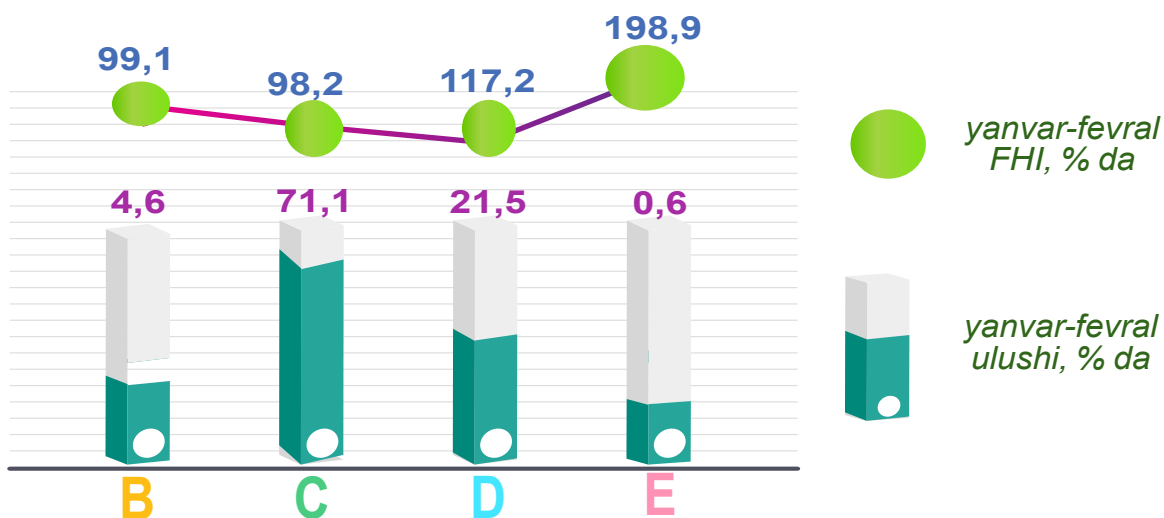
Sanoat ishlab chiqarishining asosiy tarmoqlari

Sanoat ishlab chiqarishi tarkibida eng katta ulush ishlab chiqaradigan sanoat hissasiga to'g'ri kelib, 3 747,1 mlrd. so'mni, jami sanoat ishlab chiqarishidagi ulushi 71,1 % ni tashkil etdi.



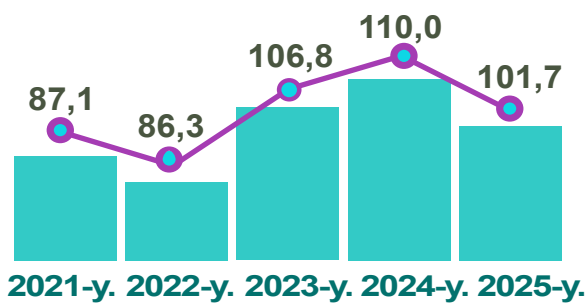
2025- yilning yanvar-fevral oylarida viloyatda jami sanoat ishlab chiqarishidagi yuqori ulush Nishon tumani (19,2 %), G'uzor tumani (15,3 %), Qarshi shahri (11,4 %) Qarshi tumani (8,7 %) hamda Kasbi tumani (6,8 %) hissasiga to'g'ri keldi.

Shuningdek, o'tgan yilning tegishli davriga nisbatan yuqori FHI, Shahrisabz shahrida (109,7 %), Ko'kdala tumanida (112,5 %) hamda Chiroqchi (109,4 %) tumanida kuzatildi.

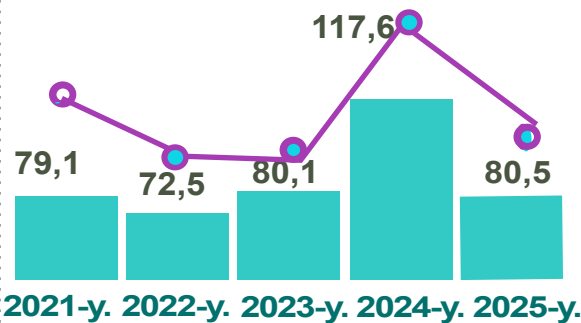


yanvar-fevral oylarida yirik korxonalar bo'yicha
(o'tgan yilning tegishli davriga nisbatan % da*)

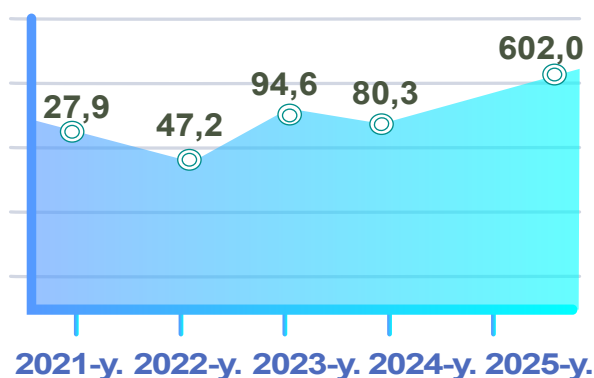
Suyultirilgan gaz



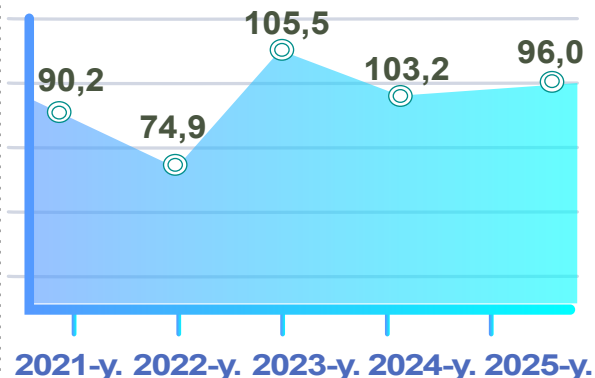
Neft



Tabiiy gaz



Gaz kondensati

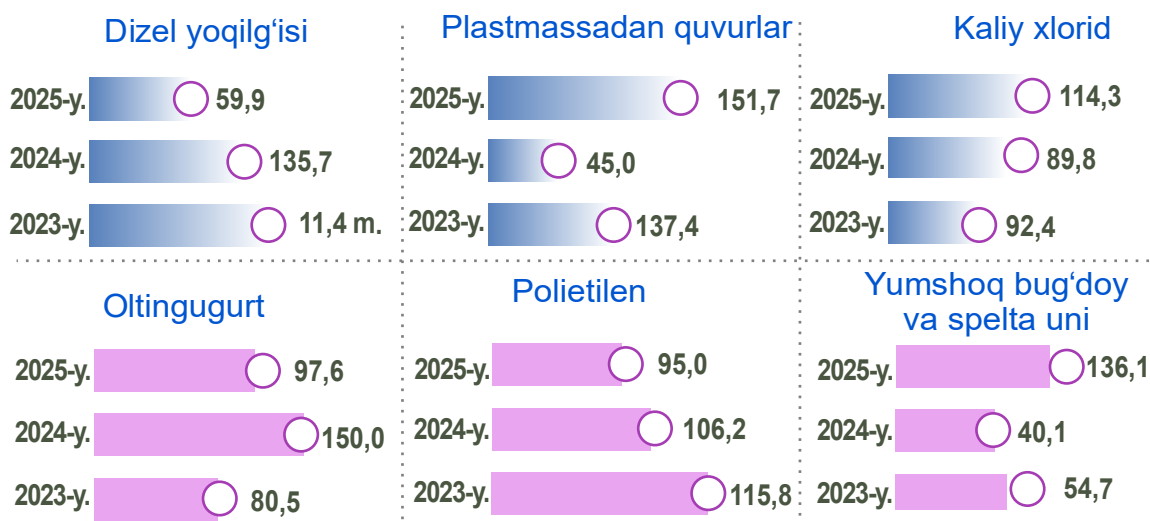


Yirik sanoat korxonalari tomonidan ayrim turdagi sanoat mahsulotlarini ishlab chiqarish

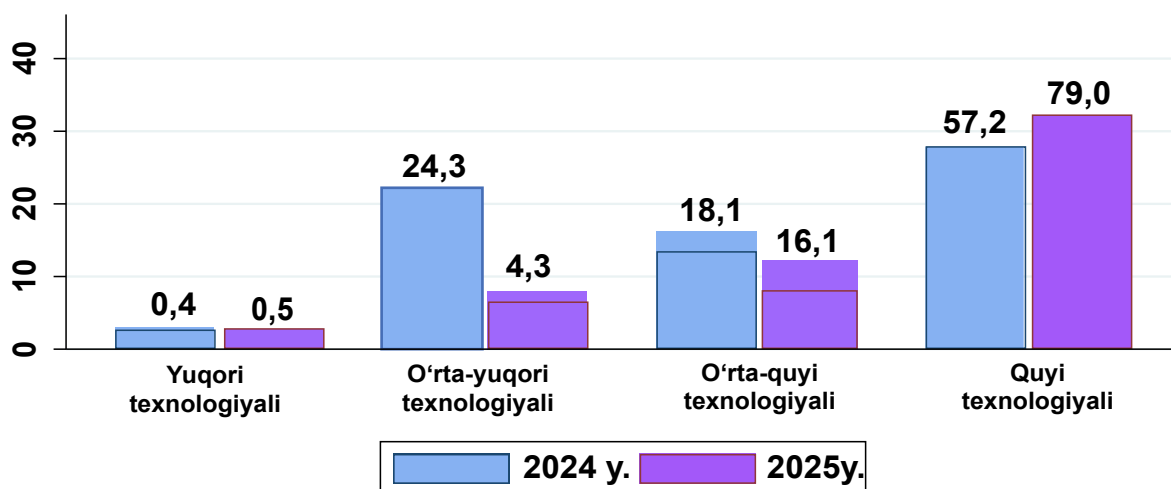
Sanoat mahsulotlari	2024-yil yanvar-fevral	2025-yil yanvar-fevral	Farqi +/-
Suyultirilgan gaz, ming t.	21,6	22,0	0,4
Neft, ming t.	1,9	1,6	-0,3
Tabiiy gaz, mln. kub.m	11,5	71,9	60,4
Gaz kondensati, ming t.	17,5	16,8	-0,1

* tegishli davr uchun sanoat ishlab chiqarishi hajmini hisoblash metodikasiga ko'ra

Ishlab chiqaradigan sanoatda yirik korxonalar tomonidan ishlab chiqarilgan ayrim turdagi mahsulotlarning o'sish sur'ati (o'tgan yilning mos davriga nisbatan, % da*)



O'tgan yilning mos davri bilan solishtirganda ishlab chiqaradigan sanoat tarkibida yuqori texnologiyali tarmoqning ulushi 0,5 % ni (2024- yilning yanvar-fevral oylarida – 0,4 %), o'rta-yuqori texnologiyali – 4,3 % (24,3 %), o'rta-quyi texnologiyali – 16,1 % (18,1 %), quyi texnologiyali 79,0 % (57,2 %)ni tashkil etgan.

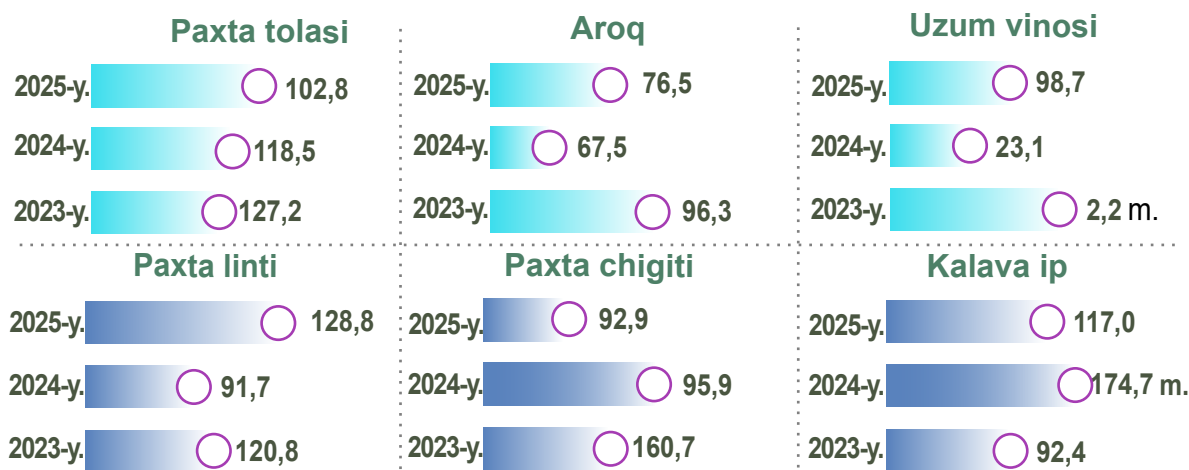


Jami ishlab chiqaradigan sanoat tarkibida mashina va asbob-uskunalar ishlab chiqarish, ta'mirlash va o'rnatish, avtotransport vositalari, yarim tirkamalar va boshqa tayyor buyumlarni ishlab chiqarish sohasining ulushi – 0,6 % (2024- yilning yanvar-fevral oylariga nisbatan fizik hajm indeksi 109,7), metallurgiya sanoatining ulushi – 0,02 % (2024- yilning yanvar-fevral oylariga nisbatan fizik hajm indeksi 104,9 %), to'qimachilik, kiyim, teri mahsulotlarini ishlab chiqarishning ulushi – 25,8 % (2024- yilning yanvar-fevral oylarga nisbatan fizik hajm indeksi 100,9 %) ga to'g'ri keldi.

* tegishli davr uchun sanoat ishlab chiqarishi hajmini hisoblash metodikasiga ko'ra

Ishlab chiqaradigan sanoatda yirik korxonalar tomonidan ishlab chiqarilgan ayrim turdagi mahsulotlarning o'sish sur'ati (o'tgan yilning mos davriga nisbatan, % da*)

Ishlab chiqaradigan sanoat tarkibida oziq-ovqat, ichimliklar va tamaki mahsulotlarini ishlab chiqarishning ulushi – 20,9 % (2024- yilning yanvar-fevral oylariga nisbatan fizik hajm indeksi 110,8 %), kimyo mahsulotlari, rezina va plastmassa buyumlarini ishlab chiqarishning ulushi – 10,3 % (2024- yilning yanvar-fevral oylariga nisbatan fizik hajm indeksi 96,1 %) ni tashkil etdi.



Ishlab chiqaradigan sanoatda yirik sanoat korxonalari tomonidan ayrim turdagi mahsulotlarni ishlab chiqarish

2025- yilning yanvar-fevral oylarida viloyatda 15,8 ming tonna dizel yoqilg'isi (2024- yilning yanvar-fevral oylariga nisbatan 59,9 %), 13,9 ming tonna kalava ip (117,0 %), 216,5 ming litr aroq mahsulotlari (76,5 %) hamda 6,9 ming tonna yumshoq bug'doy va sepelta uni (136,1 %) ishlab chiqarilgan.

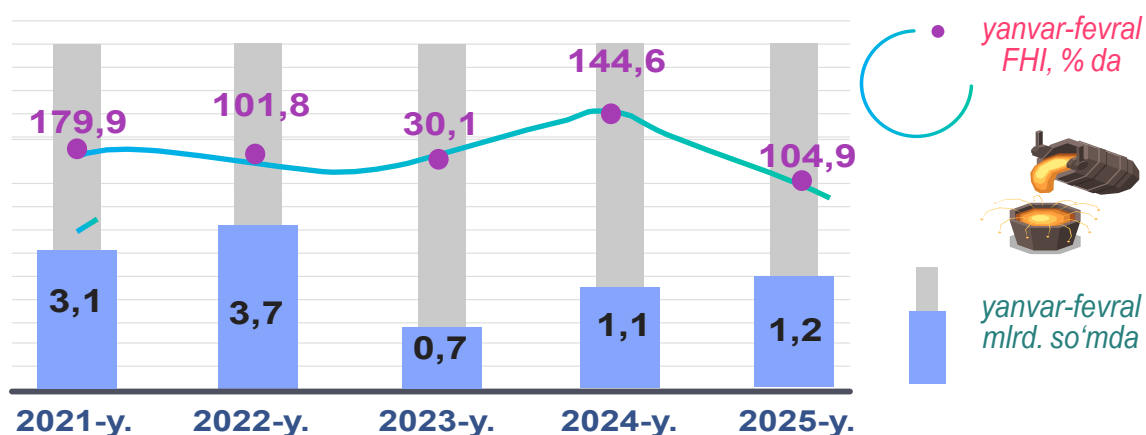
Sanoat mahsulotlari	2024- yil yanvar-fevral	2025- yil yanvar-fevral	Farqi +/-
Paxta linti, ming t.	0,7	1,0	0,3
Aroq, ming litr.	282,9	216,5	- 66,4
Kalava ip, ming t.	11,8	13,9	2,1
Yumshoq bug'doy va spelta uni, ming t.	5,1	6,9	1,8
Paxta tolasi, ming t.	15,9	15,2	-0,7

* tegishli davr uchun sanoat ishlab chiqarishi hajmini hisoblash metodikasiga ko'ra

Metallurgiya sanoati

Metallurgiya sanoati – cho‘yan ishlab chiqarish va qora hamda rangli metallarni qayta ishlash, jumladan, quyma cho‘yan va toza metallarga kimyoviy elementlar qo‘shgan holda superqotishmalar ishlab chiqarishni o‘z ichiga oladi.

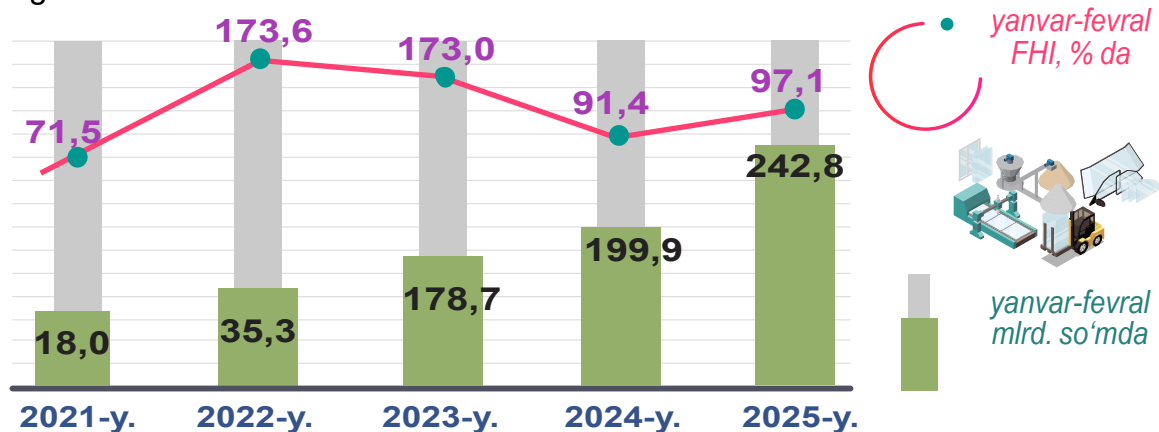
2025- yilning yanvar-fevral oylari yakunlariga ko‘ra, metallurgiya sanoatining ishlab chiqaradigan sanoat tarkibidagi ulushi 0,02 % bo‘lib, o‘tgan yilning tegishli davriga nisbatan fizik hajm indeksi 104,9 % ni tashkil etdi va ishlab chiqarish hajmi 1,2 mlrd. so‘mga to‘g‘ri keldi.



Boshqa no metall mineral mahsulotlar ishlab chiqarish

Boshqa no metall mineral mahsulotlar ishlab chiqarish – minerallar asosida mahsulotlar ishlab chiqarishga tegishli bo‘lgan ishlab chiqarish turlarini o‘z ichiga olib, shisha va shishadan mahsulotlar, keramik buyumlar, polga o‘rnatiladigan qoplamalar, kafel, cherepitsa, terrakota buyumlar, sement va xom-ashyodan tayyor mahsulotgacha ishlab chiqarishni o‘z ichiga oladi.

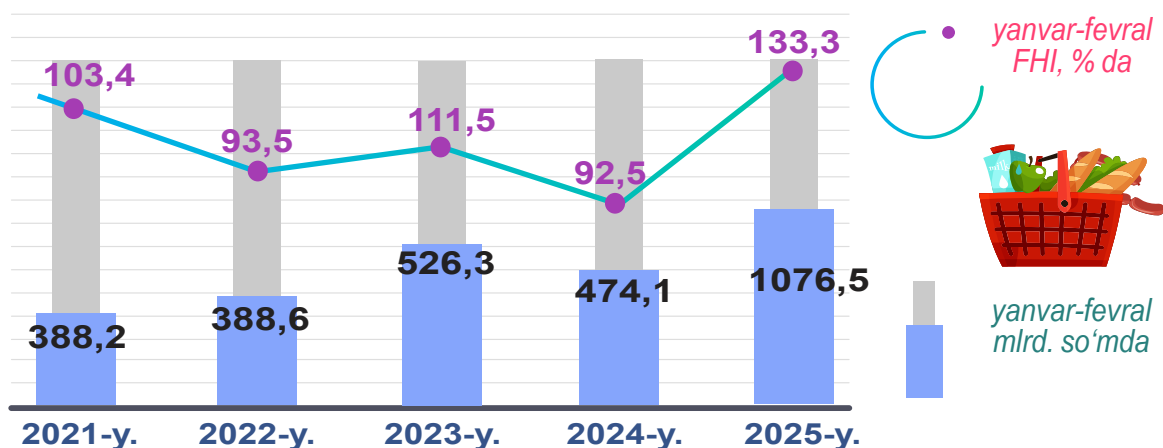
2025- yilning yanvar-fevral oylari yakunlariga ko‘ra, boshqa no metall mineral mahsulotlar ishlab chiqarish sanoatining ishlab chiqaradigan sanoat tarkibidagi ulushi 4,6 % ni tashkil etib, o‘tgan yilning mos davriga nisbatan fizik hajm indeksi 97,1 % ni tashkil etdi va ishlab chiqarish hajmi 242,8 mlrd. so‘mga to‘g‘ri keldi.



Oziq-ovqat mahsulotlari ishlab chiqarish

Oziq-ovqat mahsulotlari ishlab chiqarish – yeyiladigan qishloq xo‘jaligi, o‘rmon va baliqchilik (oziq-ovqat) mahsulotlarini, spirtsiz ichimliklarni, mineral suvlarni va boshqa idishdagi suvlarni o‘z ichiga oladi.

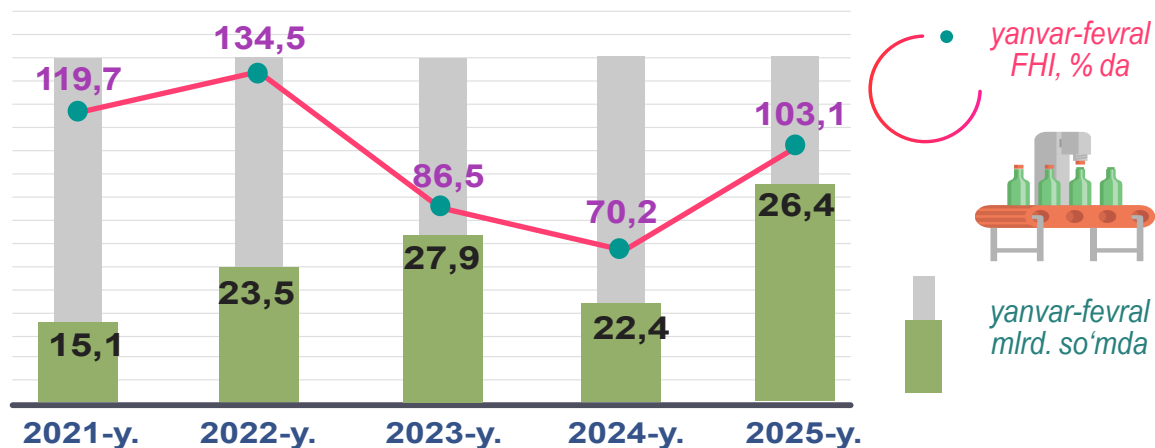
2025- yilning yanvar-fevral oylari yakunlariga ko‘ra, oziq-ovqat mahsulotlari ishlab chiqarish sanoatining ishlab chiqaradigan sanoat tarkibidagi ulushi 28,7 % ni tashkil etib, o‘tgan yilning tegishli davriga nisbatan fizik hajm indeksi 133,3 % ga va ishlab chiqarish hajmi 1 076,5 mlrd. so‘mga to‘g‘ri keldi.



Ichimliklar ishlab chiqarish sanoati

Ichimliklar ishlab chiqarish – spirtsiz ichimliklar va mineral suvlarni ishlab chiqarishni, spirtli ichimliklarni ishlab chiqarishni, asosan fermentatsiya metodi orqali; pivo va vino, shuningdek, distillangan alkogol ichimliklar ishlab chiqarishni o‘z ichiga oladi.

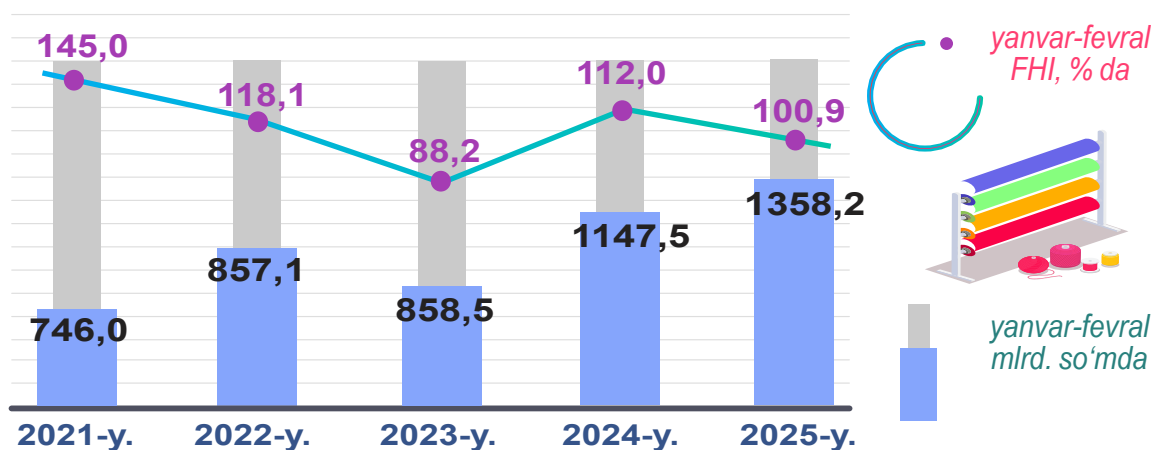
2025- yilning yanvar-fevral oylari yakunlariga ko‘ra, ichimlik mahsulotlari ishlab chiqarish sanoatining ishlab chiqaradigan sanoat tarkibidagi ulushi 0,7 % bo‘lib, o‘tgan yilning tegishli davriga nisbatan fizik hajm indeksi 103,1 % ni tashkil etdi va ishlab chiqarish hajmi 26,4 mlrd. so‘mga to‘g‘ri keldi.



To'qimachilik mahsulotlari ishlab chiqarish sanoati

To'qimachilik mahsulotlari ishlab chiqarish – to'qimachilik tolasini tayyorlash va yigirish, shuningdek, to'qimachilik gazlamalarini va tayyor to'qimachilik mahsulotlarini ishlab chiqarish, to'qimachilik mahsulotlariga va kiyimlarga bezak berish, kiyimlardan tashqari tayyor to'qimachilik mahsulotlarini ishlab chiqarishni o'z ichiga oladi.

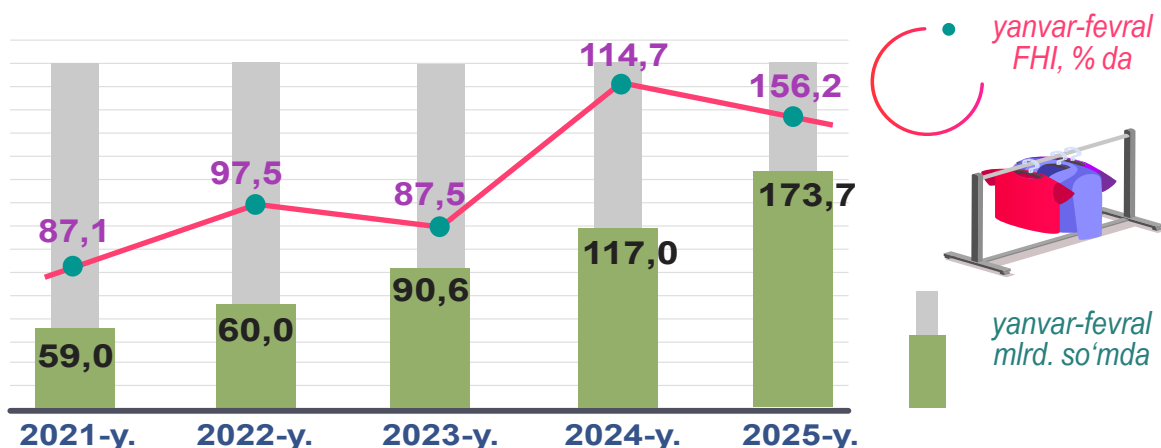
2025- yilning yanvar-fevral oylarida to'qimachilik mahsulotlari ishlab chiqarish sanoatining ishlab chiqaradigan sanoat tarkibidagi ulushi 36,2 % ni tashkil etgan, o'tgan yilning tegishli davriga nisbatan fizik hajm indeksi 0,9 % ga ko'payib, ishlab chiqarish hajmi 1358,2 mlrd. so'mga to'g'ri keldi.



Kiyim ishlab chiqarish

Kiyim ishlab chiqarish – barcha materiallardan (masalan, teri, to'qimachilik gazlamalari, to'qilgan va trikotaj gazlamalari va h.k.) barcha tikish mahsulotlarini (tayyor yoki alohida buyurtma bo'yicha qilingan), kiyimlarning barcha turlari (masalan, ustki kiyim, erkaklar, ayollar va bolalar uchun ichki kiyimlar, ish, ofis, kundalik yoki sport kiyimlari va h.k.) va aksessuarlarni ishlab chiqarishni o'z ichiga oladi.

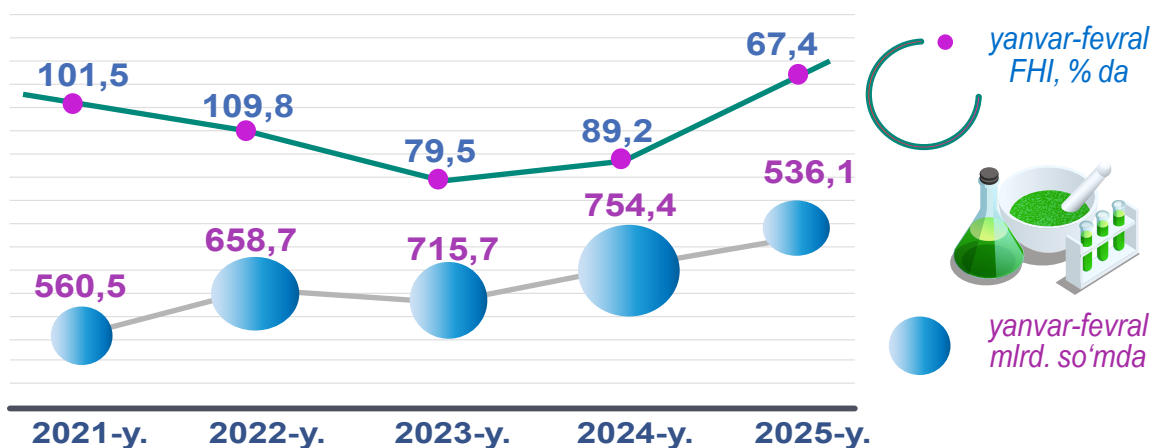
2025-yilning yanvar-fevral oylarida kiyim ishlab chiqarish sanoatining ishlab chiqaradigan sanoat tarkibidagi ulushi 4,6 % bo'lib, o'tgan yilning tegishli davriga nisbatan fizik hajm indeksi 156,2 % ni tashkil etdi va ishlab chiqarish hajmi 173,7 mlrd. so'mga to'g'ri keldi.



Kimyo mahsulotlari ishlab chiqarish

Kimyo mahsulotlari ishlab chiqarish – kimyoviy jarayonlar yordamida organik va noorganik xomashyo, materiallarni qayta ishlashni va tayyor mahsulot ishlab chiqarishni o'z ichiga oladi.

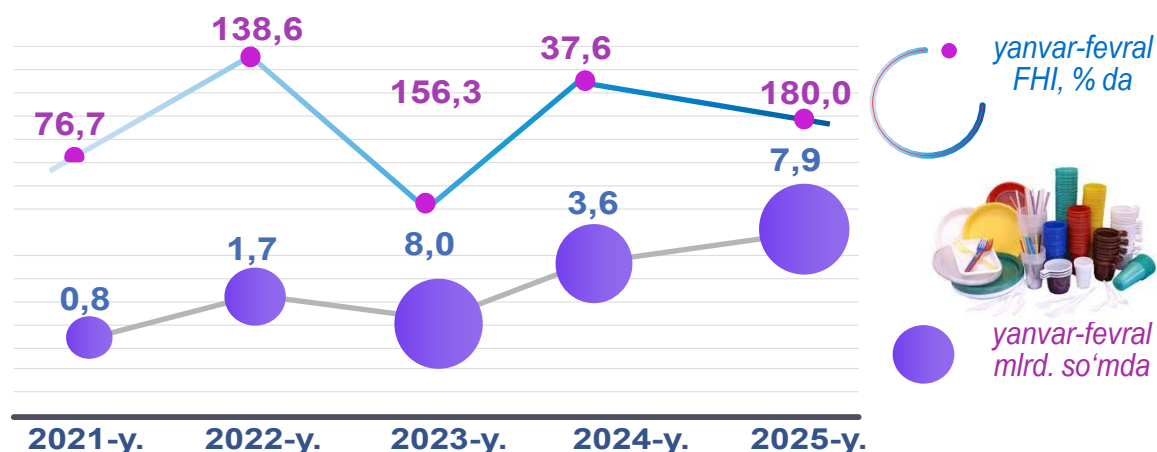
2025- yilning yanvar-fevral oylari yakunlariga ko'ra, kimyo mahsulotlari ishlab chiqarish sanoatining ishlab chiqaradigan sanoat tarkibidagi ulushi 14,3 % ni, o'tgan yilning tegishli davriga nisbatan fizik hajm indeksi 67,4 % ni hamda ishlab chiqarish hajmi 536,1 mlrd. so'mni tashkil etgan.



Rezina va plastmassa buyumlar ishlab chiqarish

Rezina va plastmassa buyumlar ishlab chiqarish – rezina va plastikdan mahsulot ishlab chiqarishni, ishlab chiqarishda foydalanadigan xomashyo materiallarini o'z ichiga oladi. Lekin bu bo'limga ishlab chiqarishning barcha turlari va materiallari kiradi degani emas.

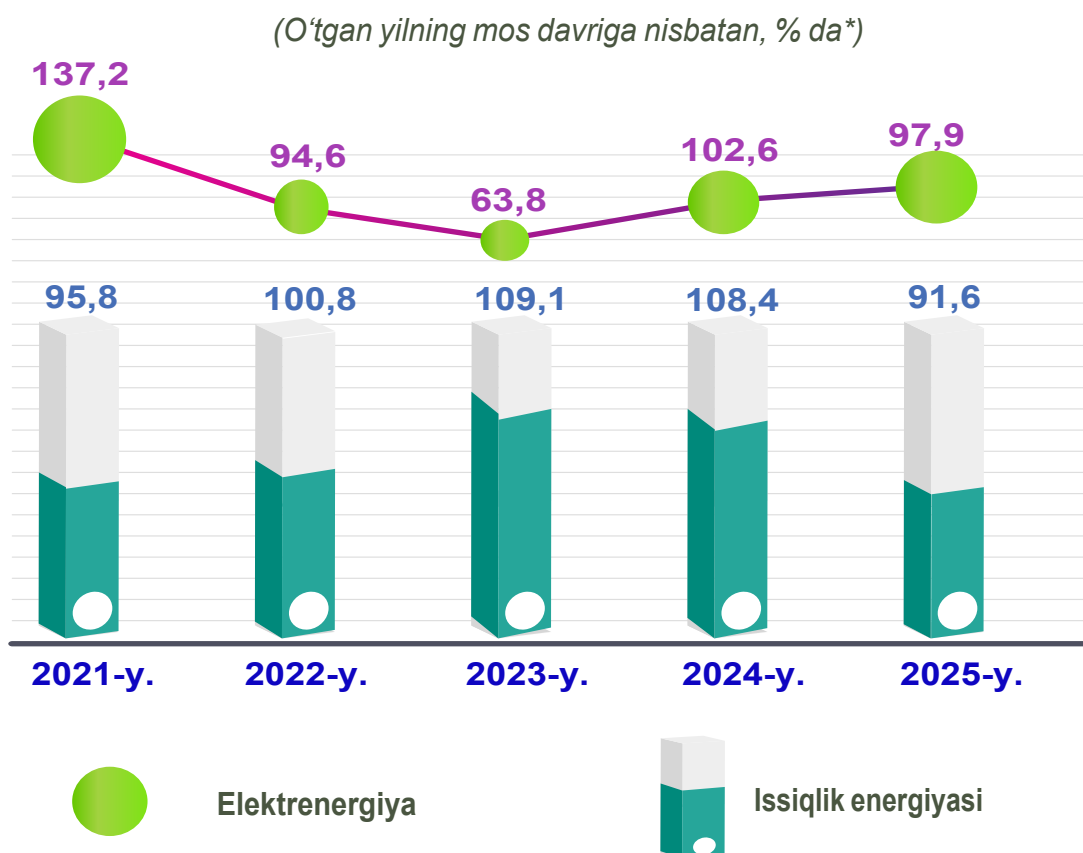
2025- yilning yanvar-fevral oylari yakunlariga ko'ra, rezina va plastmassa buyumlar ishlab chiqarish sanoatining ishlab chiqaradigan sanoat tarkibidagi ulushi 0,2 % ni, fizik hajm indeksi 180,0 % ni hamda ishlab chiqarish hajmi 7,9 mlrd. so'mni tashkil etdi.



Elektr, gaz, bug' bilan ta'minlash va havoni konditsiyalash sohasida yirik sanoat korxonalarini tomonidan sanoat mahsulotlarini ishlab chiqarish

2025- yilning yanvar-fevral oylarida o'tgan yilning mos davriga nisbatan elektrenergiya ishlab chiqarish 97,9 % ni, issiqlik energiyasi ishlab chiqarish esa 91,6 % ni tashkil etdi.

Sanoat mahsulotlari	2024- yil yanvar-fevral	2025- yil yanvar-fevral	Farqi +/-
Elektrenergiya, mln.kVt.s	1 418,2	1 388,8	- 29,4
Issiqlik energiyasi, ming gkal	646,5	592,1	- 54,4



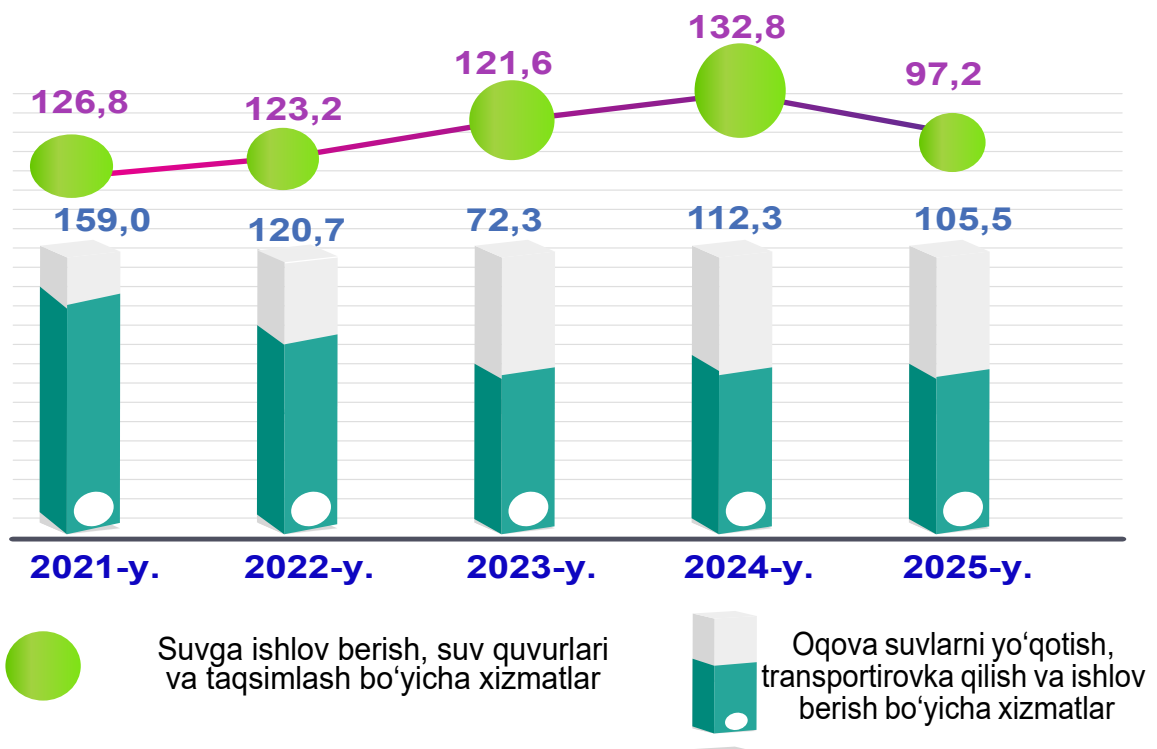
* tegishli davr uchun sanoat ishlab chiqarishi hajmini hisoblash metodikasiga ko'ra

Suv bilan ta'minlash, kanalizatsiya tizimi, chiqindilarni yig'ish va utilizatsiya qilish korxonalarini tomonidan sanoat mahsulotlarini ishlab chiqarish

O'tgan yilning mos davriga nisbatan suvga ishlov berish, suv quvurlari va taqsimlash bo'yicha xizmatlarda 97,2 % hamda oqova suvlarni yo'qotish, transportirovka qilish va ishlov berish bo'yicha xizmatlarda 105,5 % ga teng ekanligi kuzatildi.

Sanoat mahsulotlari	2024-yil yanvar-fevral	2025-yil yanvar-fevral	Farqi +/-
Oqova suvlarni yo'qotish, transportirovka qilish va ishlov berish bo'yicha xizmatlar, mln.so'm	1 909,9	2 014,5	104,6
Suvga ishlov berish, suv quvurlari va taqsimlash bo'yicha xizmatlar, mln.so'm	23 234,5	22 576,4	- 658,1

(O'tgan yilning mos davriga nisbatan, % da*)



* tegishli davr uchun sanoat ishlab chiqarishi hajmini hisoblash metodikasiga ko'ra