



**QASHQADARYO VILOYATI
STATISTIKA BOSHQARMASI**

QASHQADARYO VILOYATIDA QURILISH ISHLARI

**2025- yil
yanvar**

2025- yilning yanvar oyida, Qashqadaryo viloyatida jami **815,6** mlrd. soʻmlik qurilish ishlari bajarilib, oʻsish surʻati 2024- yilning yanvar oyiga nisbatan **124,7 %** ni tashkil etdi.



Qurilish ishlari hajmining tarkibi, % da


Qurilish ishlari hajmi yirik qurilish tashkilotlari, kichik korxonalar va mikrofirmalar hamda norasmiy sektorlarda amalga oshirilgan ishlar tarkibi boʻyicha shakllanadi.




2025- yil 1- fevral holatiga ko'ra qurilish ishlari bo'yicha faoliyat ko'rsatayotgan korxonalar va tashkilotlar, *birlikda*



Yillar kesimida soni



Hududlar kesimida



1129

Bino va inshootlar
qurish

411

Fuqarolik obyektlarini
qurish

403

Ixtisoslashtirilgan
qurilish ishlari

Qurilish sohasi mamlakatimiz milliy iqtisodiyotining barqaror o'sishiga o'zining munosib hissasini qo'shib kelayotgan sohalardan hisoblanadi.

Qurilish sohasida faoliyat ko'rsatayotgan korxonalar va tashkilotlar soni ushbu sohaning quydagi yo'nalishlari kesimida qaralganda;

binolar va inshootlar qurilish yo'nalishi 58,1 foiz ulushi tashkil etib, o'sish sur'ati 2024- yilga nisbatan 71,5 % ni tashkil etgan;

fuqarolik obyektlarini qurish yo'nalishi 21,2 % ulushi tashkil etib, o'sish sur'ati 2024- yilga nisbatan 91,5 foizga oshgan;

ixtisoslashtirilgan qurilish ishlari yo'nalishi 20,7 % ulushni tashkil etib, 76,3 % tashkil etgan.



Hududlar kesimida qurilish faoliyati bilan shug'ullanayotgan korxonalar va tashkilotlar to'g'risida ma'lumotlar, *birlikda*

	Holatiga :		o'tgan yiliga nisbatan, % da
	01.02.2024- y.	01.02.2025- y.	
Qashqadaryo viloyati	2555	1943	76,0
<i>shaharlar:</i>			
Qarshi sh.	729	595	81,6
Shahrisabz sh.	124	98	79,0
<i>tumanlar:</i>			
G'uzor	82	63	76,3
Dehqonobod	83	58	69,9
Qamashi	102	77	75,5
Qarshi	295	215	72,9
Koson	252	175	69,4
Kitob	112	74	66,1
Mirishkor	78	43	55,1
Muborak	110	86	78,2
Nishon	75	54	72,0
Kasbi	113	86	76,1
Ko'kdala	35	41	117,1
Chiroqchi	118	99	83,9
Shahrisabz	97	73	75,3
Yakkabog'	150	106	70,7



2025- yil 1- fevral holatiga ko'ra Qashqadaryo viloyatida faoliyat ko'rsatayotgan qurilish korxonalari ulushi, % da



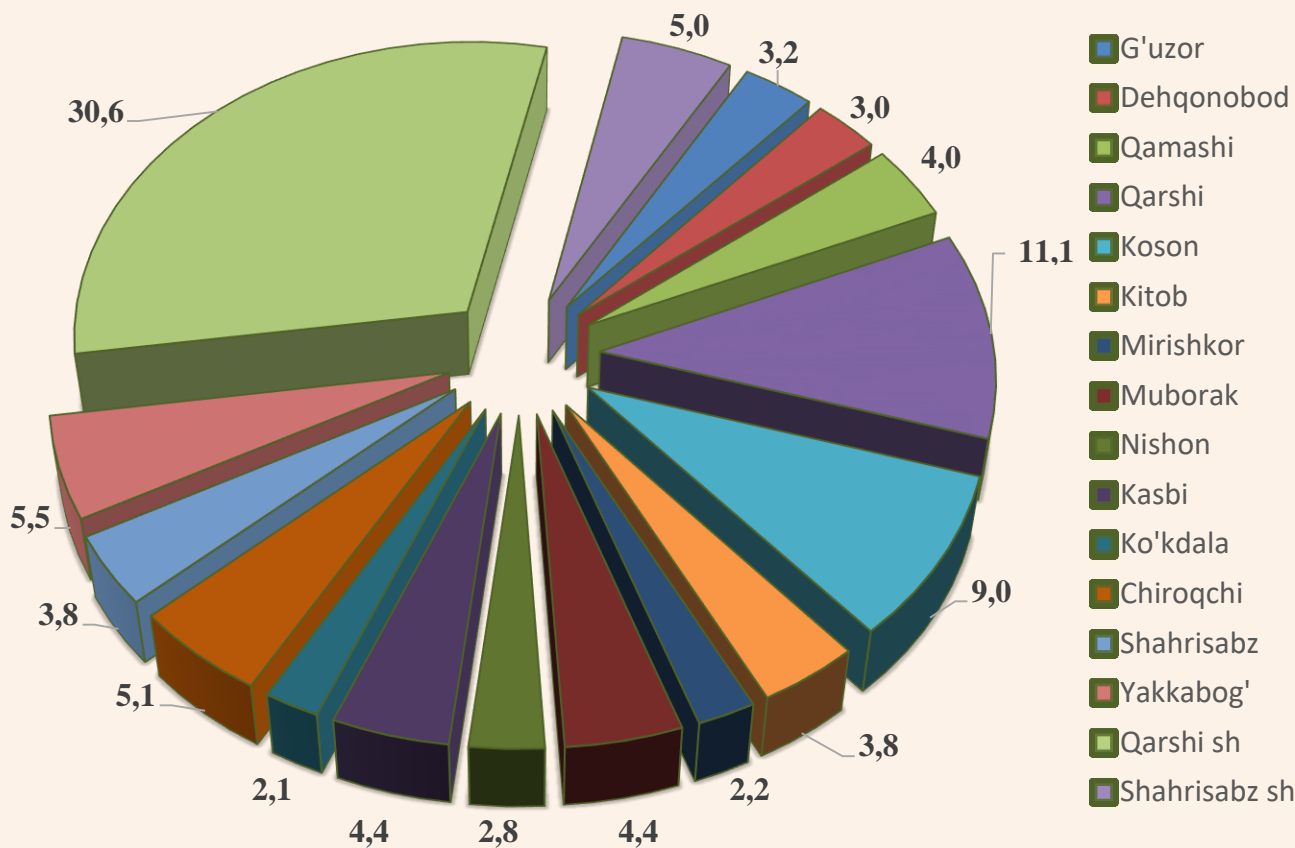
Qarshi sh. (30,6)



Qarshi (11,1)



Koson (9,0)



Qurilish ishlari 2025- yil yanvar oyi uchun

	Qurilish ishlari, mlrd. so'm	Shu jumladan:		
		Yirik qurilish tashkilotlari	Kichik va mikrofirmalar	Norasmiy sektor
Qashqadaryo viloyati	815,6	250,2	255,7	309,7
<i>shaharlar:</i>				
Qarshi sh.	158,3	73,1	70,2	15,1
Shahrisabz sh.	20,9	5,1	12,1	3,6
<i>tumanlar:</i>				
G'uzor	56,4	23,4	21,6	11,3
Dehqonobod	12,3	0	3,9	8,4
Qamashi	11,3	0,4	5,4	5,5
Qarshi	29,8	1	21,7	7,1
Koson	30,2	2,4	15,2	12,7
Kitob	27,4	0,9	13,3	13,1
Mirishkor	11,2	0	2,8	8,4
Muborak	51,1	37,4	7	6,7
Nishon	99,2	89,8	6,2	3,2
Kasbi	15,1	0	4	11,1
Ko'kdala	6,0	0	0	6
Chiroqchi	22,7	2,2	12,1	8,4
Shahrisabz	11,2	0	5,5	5,8
Yakkabog'	16,0	0	5,8	10,3
Taqsinlanmaydigan hajm*	236,5	14,5	48,9	173,0

*) joriy davr bo'yicha qurilish ishlari xajmi yashirin iqtisodiyotni qo'shgan xolda xisob-kitob qilingan

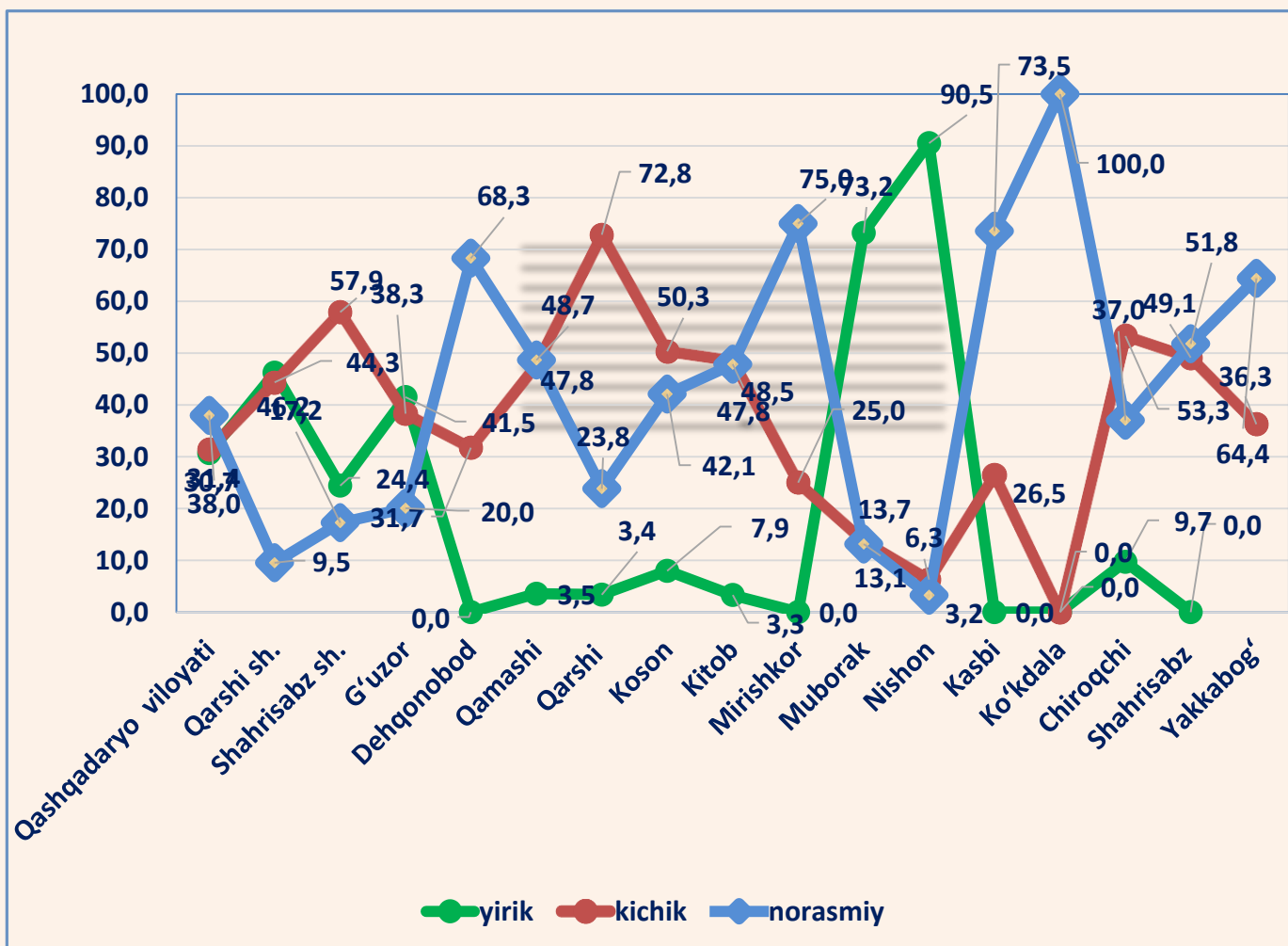



2025- yilning yanvar oyida, jami qurilish ishlari hajmi tarkibida yirik qurilish tashkilotlari tomonidan bajarilgan qurilish ishlari hajmi 250,2 mlrd. so'mni tashkil etdi. Qurilish ishlari 2024- yilga nisbatan 255,4 % ni tashkil etib, jami qurilish ishlari hajmidagi ulushi 2024- yildagi ko'rsatkich darajasidan 15,6 % punktga ko'payib, 30,7 % ni tashkil etdi.

Qurilish ishlari 2025- yil yanvar oylari uchun



Pudratchi – kapital qurilish uchun pudrat shartnomasi asosida bino va inshootlarni qurish bo‘yicha qurilish-montaj, qayta ta‘mirlash, kapital ta‘mirlash hamda texnologik va boshqa uskunalarni montaj qilish, sozlash va boshqa pudrat ishlarini bajarish bilan shug‘ullanadi.





MA'LUMOT UCHUN: yirik qurilish tashkilotlari tomonidan bajarilgan qurilish ishlarining jami qurilish ishlari hajmidagi eng ko'p ulushi Nishon tumanida (hududdagi jami qurilish ishlari hajmining 90,5 % i yoki 2024- yilga nisbatan 204,9 martaga ko'paydi), Muborak tumanida (hududdagi jami qurilish ishlari hajmining 73,2 % i yoki 2024- yilga nisbatan 5,0 martaga ko'paydi) va Qarshi shahrida (hududdagi jami qurilish ishlari hajmining 46,2 % i yoki 2024- yilga nisbatan 114,8 % ga ko'paydi) ga to'g'ri keldi.

Kichik korxonalar va mikrofirmalar tomonidan bajarilgan qurilish ishlari



2025- yilning yanvar oyida kichik korxonalar va mikrofirmalar tomonidan bajarilgan qurilish ishlari hissasiga jami qurilish ishlari hajmining 31,4 % i to'g'ri kelib, 2024- yil ko'rsatkichiga nisbatan 7,0 % punktga kamaydi. Shuningdek, ular hissasiga to'g'ri kelgan qurilish ishlari hajmi 2024- yilga nisbatan 102,9 % ni tashkil etgan holda 255,7 mlrd. so'm miqdorida qayd etildi.

Kichik korxonalar va mikrofirmalar, ulushi, % da



31,4

2025- yil yanvar

38,4

2024- yil yanvar




MA'LUMOT UCHUN: joriy hisobot davrida kichik korxonalar va mikrofirmalar tomonidan eng yuqori ulush ko'rsatkichi Qarshi tumani (21,7 mlrd. so'm yoki umumiy hajmga nisbatan 72,8 %), Shahrizabz shahri (12,1 mlrd. so'm yoki 57,9 %), Chiroqchi tumani (12,1 mlrd. so'm yoki 53,3 %), ga to'g'ri keldi.



Qurilish ishlarining umumiy hajmida norasmiy sektor

Norasmiy sektor hissasiga to'g'ri kelgan qurilish ishlari ulushi **38,0 %** ni tashkil etdi yoki **309,7 mlrd. so'm** miqdorida qayd etildi. 2024-yilga nisbatan **100,2 %** ni tashkil etdi.



Mulkchilik shakli davlat va nodavlat bo'lgan tashkilotlar tomonidan bajarilgan qurilish ishlari, ulushi foizda


Davlat mulkchiligidagi tashkilotlar tomonidan jami **11,8 mlrd. so'm** qurilish ishlari bajarildi. Nodavlat mulkchilikdagi tashkilotlar tomonidan esa **803,8 mlrd. so'm** qurilish ishlari bajarildi. Ularning viloyatdagi ulushi mos ravishda **1,4 %** va **98,6 %** ni tashkil etdi.

2024-yil yanvar



Davlat mulki

2025-yil yanvar



Nodavlat mulk

Mulkchilik shakllari bo'yicha bajarilgan qurilish ishlari 2025- yil yanvar oyida



	Qurilish ishlari, mlrd so'm	Davlat mulki		Nodavlat mulk	
		mlrd. so'm	ulushi, % da	mlrd.so'm	ulushi,% da
Qashqadaryo viloyati	815,6	11,8	1,4	803,8	98,6
<i>shaharlar:</i>					
Qarshi sh.	158,3	10,9	6,9	147,4	93,1
Shahrisabz sh.	20,9	-	-	20,9	100,0
<i>tumanlar:</i>					
G'uzor	56,4	-	-	56,4	100,0
Dehqonobod	12,3	-	-	12,3	100,0
Qamashi	11,3	0,4	3,5	10,9	96,5
Qarshi	29,8	-	-	29,8	-
Koson	30,2	0,2	0,7	30,0	99,3
Kitob	27,4	-	-	27,4	100,0
Mirishkor	11,2	-	-	11,2	100,0
Muborak	51,1	0,2	0,4	50,9	99,6
Nishon	99,2	-	-	99,2	100,0
Kasbi	15,1	-	-	15,1	100,0
Ko'kdala	6,0	-	-	6,0	100,0
Chiroqchi	22,7	0,1	0,4	22,6	99,6
Shahrisabz	11,2	-	-	11,2	100,0
Yakkabog'	16,0	-	-	16,0	100,0
Taqsimlanmaydigan hajm	236,5	-	-	-	-



**Umumiy hajmdan yangi qurilish,
rekonstruksiya, kengaytirish,
texnik qayta quollantirish ishlari ulushi
2025- yil yanvar oyida**



Bajarilgan qurilish ishlarining katta qismi yangi bino va inshootlarni qurishga tegishli. Jami qurilish ishlarining **77,7 %** i yoki **634,1** mlrd. soʻm qurilish ishlari aynan iqtisodiyotda yangi ishlab chiqarish quvvatlari, turar-joy va boshqa ijtimoiy obyektlarni yaratishga qaratilgan.

28,7%

Yirik qurilish tashkilotlari boʻyicha yangi qurilish hisobidan **182,2** mlrd. soʻmlik ishlar bajarildi yoki jami yirik qurilish tashkilotlarining yangi qurilish ishlaridagi ulushi **28,7 %** ni tashkil etdi.

Kichik korxonalar va mikrofirmalar boʻyicha yangi qurilish hisobidan **162,1** mlrd. soʻm yoki jami kichik korxonalar va mikrofirmalarning yangi qurilish ishlaridagi ulushi **25,6 %** ni tashkil etdi.

25,6 %

45,7 %

Yangi qurilish ishlari hajmida norasmiy sektor hissasi **289,8** mlrd. soʻm yoki ularning jamiga nisbatan ulushi **45,7 %** ni tashkil etdi.

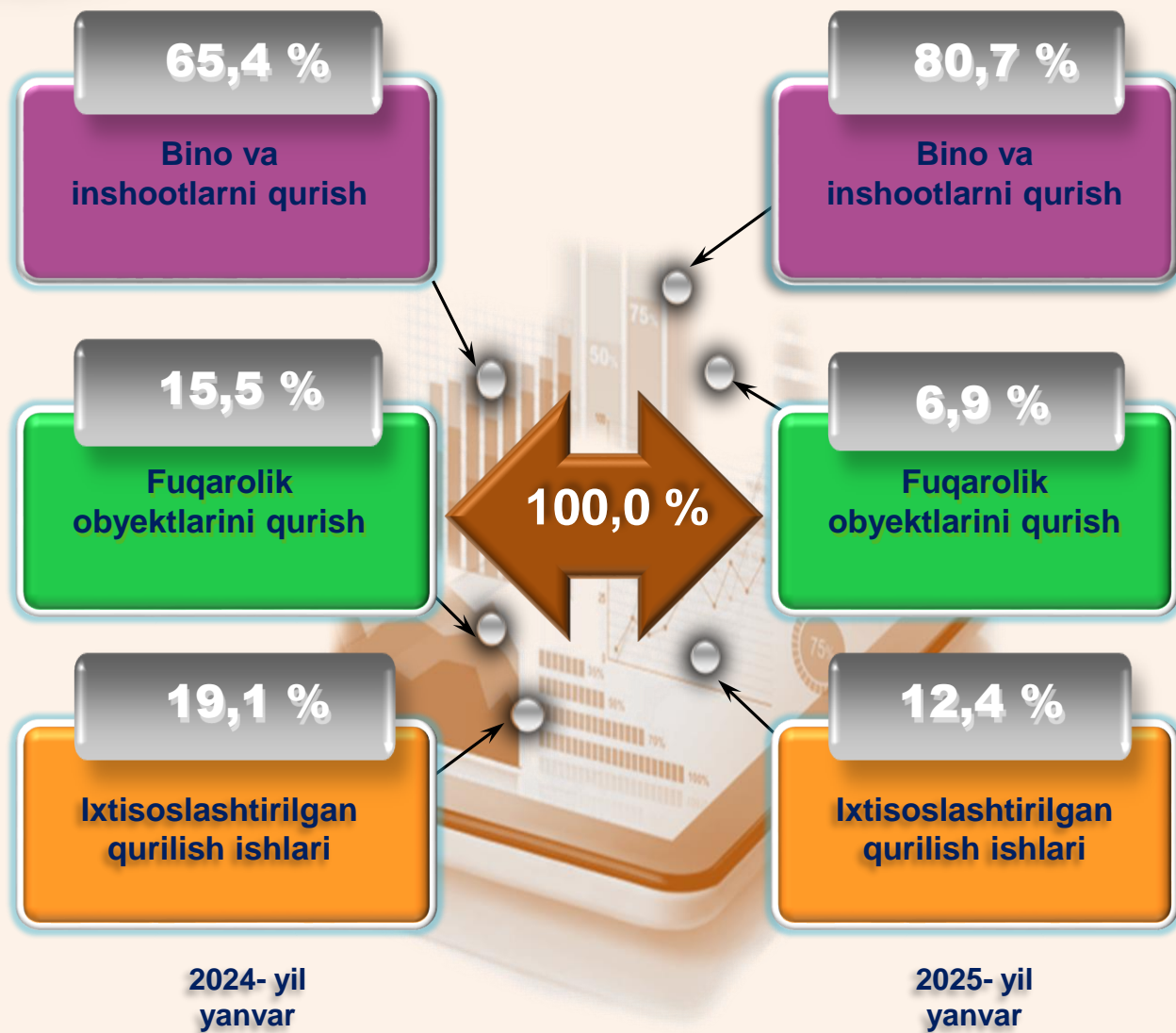
Hududlar kesimida qurilish ishlari 2025- yil yanvar oyida

	Qurilish ishlari, mlrd. so'm	O'sish sur'ati, % da	Umumiy hajmga nisbatan,% da
Qashqadaryo viloyati	815,6	124,7	100,0
<i>shaharlar:</i>			
Qarshi sh.	158,3	112,5	19,4
Shahrisabz sh.	20,9	97,3	2,6
<i>tumanlar:</i>			
G'uzor	56,4	179,7	6,9
Dehqonobod	12,3	85,6	1,5
Qamashi	11,3	111,5	1,4
Qarshi	29,8	85,5	3,7
Koson	30,2	108,8	3,7
Kitob	27,4	105,1	3,4
Mirishkor	11,2	95,7	1,4
Muborak	51,1	2,3 m	6,3
Nishon	99,2	9,5 m	12,2
Kasbi	15,1	105,2	1,8
Ko'kdala	6,0	98,2	0,7
Chiroqchi	22,7	81,8	2,8
Shahrisabz	11,2	98,3	1,4
Yakkabog'	16	98,3	2,0
Taqsinlanmaydigan hajm*	236,5	103,6	29,0

* joriy davr bo'yicha qurilish ishlari hajmi yashirin iqtisodiyotni qo'shgan holda hisob-kitob qilingan



Ma'lumot uchun: Yangi qurilish – yangi quvvatlarni yaratish maqsadida, yangi hududlarda amalga oshiriladigan asosiy, yordamchi va xizmat ko'rsatish maqsadlari uchun obyektlar (bino va inshootlar) kompleksini qurish.



Ma'lumot uchun: Iqtisodiy faoliyat turlari bo'yicha qurilish ishlarining asosiy qismi qurilish, turar joy va yashash uchun mo'ljallangan hamda yashash uchun mo'ljallanmagan binolar qurish bo'yicha amalga oshirilgan qurilish ishlaridan tashkil topdi.

ulushi % da



Bino va inshootlarni qurish bo'yicha qurilish ishlari tarkibida yirik qurilish tashkilotlari tomonidan bajarilgan qurilish ishlari ulushi 1,4 % ni tashkil etib, 2024- yildagi ko'rsatkichga nisbatan 2,7 % punktga kamaydi.

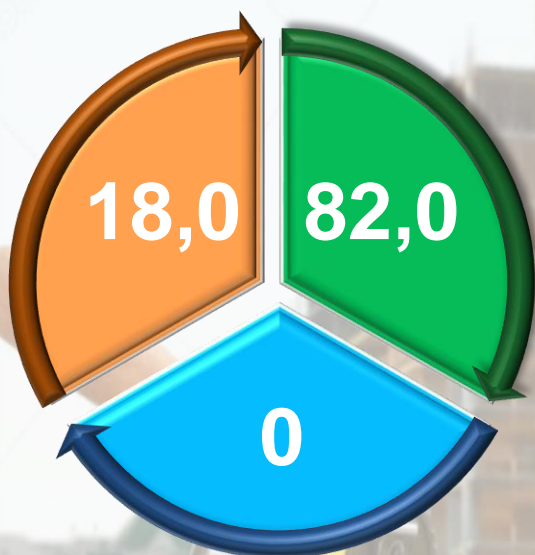
Ushbu faoliyat turida kichik korxonalar va mikrofirmalar hissasiga to'g'ri kelgan ulush 2024- yildagi ko'rsatkichga nisbatan 29,9 % punktga ko'payib, 77,8 % ni tashkil etdi.

Norasmiy sektorning ulushi esa 2024- yildagi ko'rsatkichga nisbatan 27,2 % punktga kamayib, 20,8 % ni tashkil etdi.

Fuqarolik obyektlarini qurish bo'yicha yirik qurilish tashkilotlari tomonidan bajarilgan qurilish ishlari hajmining ulushi 16,4 % ni tashkil etdi va 2024- yilga nisbatan 1,6 % punktga kamaydi.

Shuningdek, kichik korxonalar va mikrofirmalar ulushi mos ravishda 83,6 % (1,6 % punktga ko'paydi).

ulushi % da



Yirik qurilish tashkilotlari

Kichik korxonalar va mikrofirmalar

Norasmiy sektor

2024- yil yanvar

2025- yil yanvar

Ixtisoslashtirilgan qurilish ishlari tarkibida yirik qurilish tashkilotlari tomonidan bajarilgan qurilish ishlari hajmining ulushi 2024- yilga nisbatan 15,1 % punktga kamaydi va 61,7 % ni tashkil etdi. Qolgan 32,9 % i kichik korxonalar va mikrofirmalar hissasiga to'g'ri kelib, 2024- yilga nisbatan 15,1 % punktga ko'paydi.

Hajmi
287,5 mlrd. so'm

ulushi % da

Hajmi
309,7 mlrd. so'm

67,1

2025- yil
yanvar

2024- yil
yanvar

82,2

32,9

2025- yil
yanvar

2024- yil
yanvar

17,8

Yirik qurilish
tashkilotlari
ulushi

Kichik korxonalar va
mikrofirmalar
ulushi

Investitsiyalar va qurilish statistikasi
bo'limi

Aloqa telefoni: (75) 221 32 47