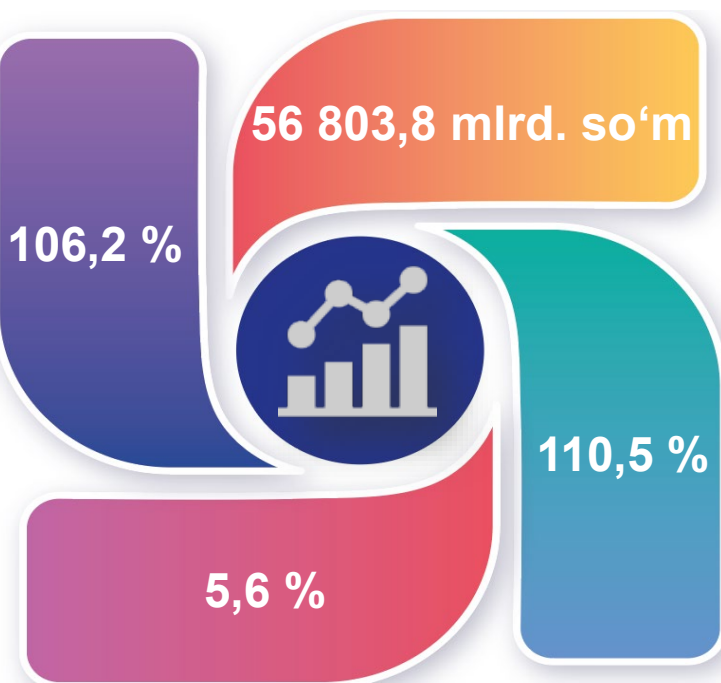


Dastlabki ma'lumotlarga ko'ra, 2024- yilning yanvar-sentabr oylarida Qashqadaryo viloyati bo'yicha yalpi hududiy mahsulot (keyingi o'rinlarda – YAHM) hajmi joriy narxlarda 56 803,8 mlrd. so'mni tashkil etdi va 2023- yilning yanvar-sentabr oylari bilan taqqoslaganda 6,2 % ga o'sdi.

YAHM deflyator indeksi 2023- yilning yanvar-sentabr oylari narxlariga nisbatan 110,5 % ni tashkil qildi.

O'zbekiston Respublikasi bo'yicha YAIMning shakllanishida Qashqadaryo viloyatining qo'shgan hissasi 5,6 % ga yetdi.

## 2024- yilning yanvar-sentabr oylarida Qashqadaryo viloyatida ishlab chiqarilgan yalpi hududiy mahsulot



- YAHM o'sish sur'ati
- YAHM hajmi
- YAHM deflyator indeksi
- YAIMga qo'shgan hissasi

## 2024- yilning yanvar-sentabr oylarida iqtisodiy faoliyat turlari bo'yicha YAHM ishlab chiqarish hajmi va o'sish sur'atlari

	Mlrd. so'm		O'sish sur'atlari, o'tgan yilning mos davriga nisbatan % da
	2023- yil	2024- yil	
<b>I. YAHM, jami</b>	<b>48 389,4</b>	<b>56 803,8</b>	<b>106,2</b>
<i>shu jumladan:</i>			
tarmoqlarning yalpi qo'shilgan qiymati	46 868,0	55 247,1	106,3
mahsulotlarga sof soliqlar	1 521,4	1 556,7	105,5
<b>II. Tarmoqlarning yalpi qo'shilgan qiymati</b>	<b>46 868,0</b>	<b>55 247,1</b>	<b>106,3</b>
qishloq, o'rmon va baliqchilik xo'jaligi	16 579,5	18 373,5	104,1
sanoat (qurilishni qo'shgan holda)	11 710,2	14 198,7	108,8
sanoat	7 837,2	9 865,3	108,0
qurilish	3 873,0	4 333,4	110,5
<b>xizmatlar</b>	<b>18 578,3</b>	<b>22 674,9</b>	<b>106,6</b>
savdo, yashash va ovqatlanish bo'yicha xizmatlar	6 973,7	8 650,9	109,6
tashish va saqlash, axborot va aloqa	2 193,2	2 703,2	112,0
boshqa xizmat tarmoqlari	9 411,4	11 320,8	103,1



Quyida keltirilgan infografikadan ko'rinib turganidek, aholi jon boshiga hisoblangan YAHM 15 825,0 ming so'mni tashkil etdi va bu ko'rsatkich o'tgan yilga nisbatan 3,9 % ga yuqoridir.

## 2024- yilning yanvar-sentabr oylarida aholi jon boshiga hisoblangan YAHM hajmi (ming so'mda)



## 2024- yilning yanvar-sentabr oylarida aholi jon boshiga hisoblangan YAHMning o'sish sur'atlari (o'tgan yilning mos davriga nisbatan % hisobida)



## Yanvar-sentabr oylarida iqtisodiy faoliyat turlari bo'yicha YAHM tarkibi (jamiga nisbatan % da)

	2023- yil	2024- yil
<b>I. YAHM, jami</b>	<b>100,0</b>	<b>100,0</b>
<i>shu jumladan:</i>		
tarmoqlarning yalpi qo'shilgan qiymati	96,9	97,3
mahsulotlarga sof soliqlar	3,1	2,7
<b>II. Tarmoqlarning yalpi qo'shilgan qiymati</b>	<b>100,0</b>	<b>100,0</b>
<b>qishloq, o'rmon va baliqchilik xo'jaligi</b>	<b>35,4</b>	<b>33,3</b>
<b>sanoat (qurilishni qo'shgan holda)</b>	<b>25,0</b>	<b>25,7</b>
sanoat	16,7	17,9
qurilish	8,3	7,8
<b>xizmatlar</b>	<b>39,6</b>	<b>41,0</b>
savdo, yashash va ovqatlanish bo'yicha xizmatlar	14,9	15,7
tashish va saqlash, axborot va aloqa	4,7	4,9
boshqa xizmat tarmoqlari	20,0	20,4



2024- yilning yanvar-sentabr oylarida hudud iqtisodiyotining barcha tarmoqlarida yaratilgan yalpi qo‘shilgan qiymat (YAQQ) hajmi umumiy YAHMning 97,3 % ini, mahsulotlarga sof soliqlar esa 2,7 % ini tashkil etdi.

Hisobot davrida qishloq, o‘rmon va baliqchilik xo‘jaligining YAHMning tarmoqlar bo‘yicha tarkibidagi ulushi 33,3 % ni, sanoat tarmog‘i 17,9 % ni, qurilish 7,8 % ni va xizmatlar sohasi 41,0 % ni tashkil qildi.

## Yanvar-sentabr oylarida iqtisodiy faoliyat turlaribo‘yicha YAHM tarkibi (jamiga nisbatan % da)

2023- yil



2024- yil



● Yalpi qo‘shilgan qiymat


● Mahsulotlarga sof soliqlar



YAHM o'lishiga qishloq, o'rmon va baliqchilik xo'jaligi tarmog'i 1,4 f.p. (2023- yilning yanvar-sentabrida – 1,3 f.p.), sanoat tarmog'i – 1,3 f.p. (2023- yilning yanvar-sentabrida – 1,2 f.p.), qurilish tarmog'i – 0,8 f.p. (2023- yilning yanvar-sentabrida – 1,0 f.p.) va xizmat ko'rsatish sohasi – 2,6 f.p. (2023- yilda – 1,8 f.p.) ijobiy hissa qo'shdi.

Mahsulotlarga sof soliqlarning o'sishi hisobiga YAHM 0,1 f.p. (2023- yilning yanvar-sentabrida – 0,3 f.p.) ga ko'paydi.

## 2024- yilning yanvar-sentabr oylarida YAHM o'sishida tarmoqlarning hissasi (jamiga nisbatan % da)



2024- yilning yanvar-sentabr oylarida YAHMning o'sishi hudud iqtisodiyotining asosiy tarmoqlaridagi ijobiy o'sish sur'atlari bilan bog'liqdir. O'sish sur'atlari qishloq, o'rmon va baliqchilik xo'jaligida 104,1 % (YAHMning tarmoqlar bo'yicha tarkibidagi ulushi – 33,3 %), sanoatda – 108,0 % (17,9 %), qurilishda – 110,5 % (7,8 %), xizmatlar sohasida – 106,6 % ni (41,0 %) tashkil etdi. Xizmatlar sohasi tarkibida o'sish sur'atlari savdo, yashash va ovqatlanish bo'yicha xizmatlarda 109,6 % (15,7 %), tashish va saqlash, axborot va aloqa 112,0 % (4,9 %), boshqa xizmat tarmoqlarida 103,1 % dan (20,4 %) iborat bo'ldi.

## Yanvar-sentabr oylarida YAHMning iqtisodiy faoliyat turlari bo'yicha mutlaq o'sish sur'atlari (o'tgan yilning mos davriga nisbatan % da)

2023- y.

2024- y.



5,6 %

YAHM

6,2 %



3,7 %

Qishloq, o'rmon  
va baliqchilik xo'jaligi

4,1 %



7,7 %

Sanoat

8,0 %



13,9 %

Qurilish

10,5 %



4,6 %

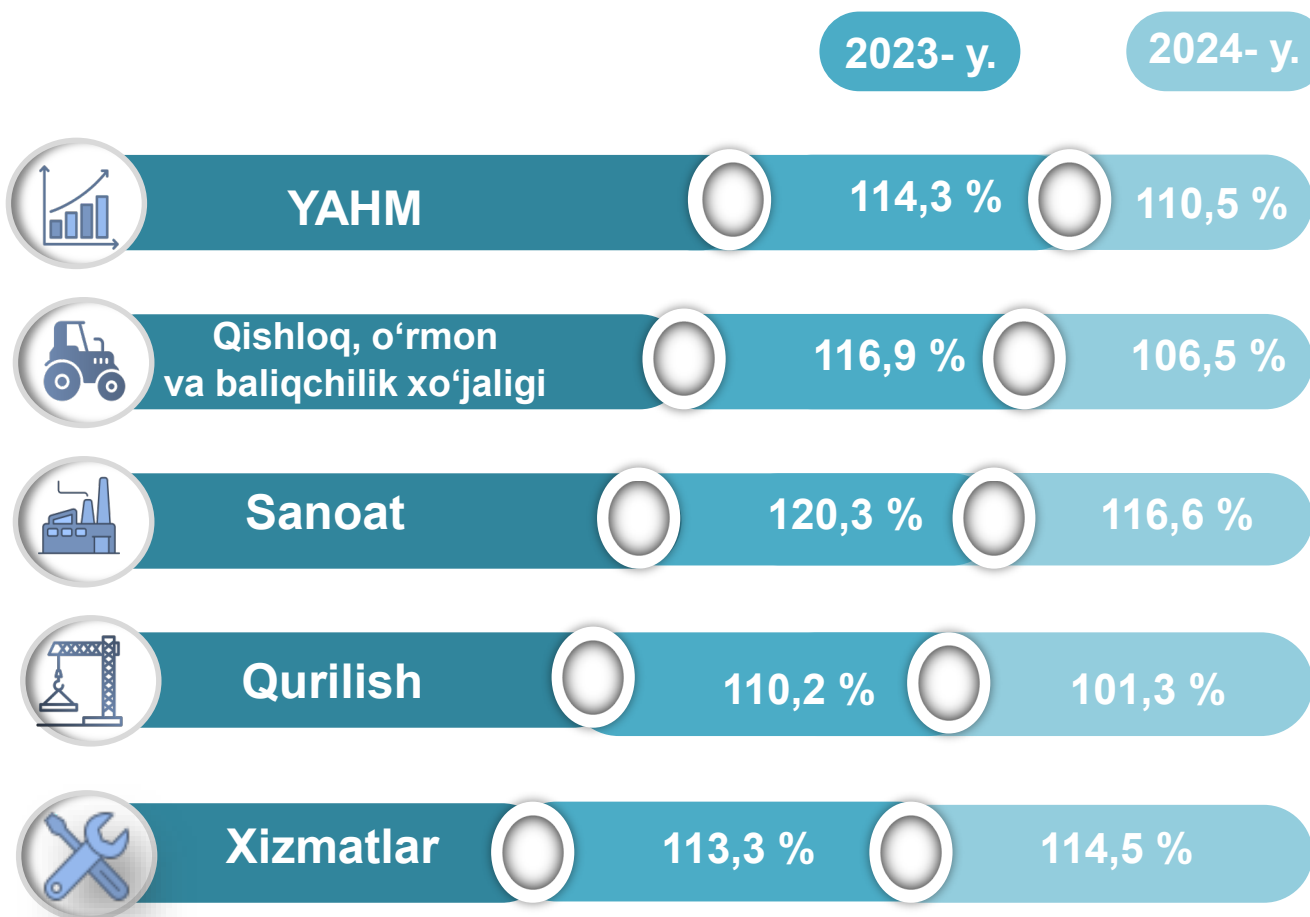
Xizmatlar

6,6 %



2024- yilning yanvar-sentabr oylarida YAHM deflyatori indeksi 2023- yilning yanvar-sentabr oylaridagi narxlarga nisbatan 110,5 foizni tashkil etdi. YAHM deflyatori indeksining eng yuqori ko'rsatkichlari sanoatda – 116,6 % va xizmatlar sohasida – 114,5 % qayd etildi.

## Yanvar-sentabr oylarida YAHMning iqtisodiy faoliyat turlari bo'yicha deflyator indeksi (o'tgan yilning mos davriga nisbatan % da)





2024- yilning yanvar-sentabr oylarida kichik tadbirkorlik 39 180,8 mlrd. so'mni tashkil etdi (2023- yilning yanvar-sentabr oylarida – 33 001,5 mlrd. so'm). YAHMdagi ulushi 70,9 % ni (2023- yilning yanvar-sentabr oylarida – 70,4 %) tashkil qildi.

Kichik tadbirkorlikning YAHMdagi ulushining o'tgan yilning mos davriga nisbatan o'sishi (pasayishi) yirik korxonalar ulushining kamayishi (oshishi) bilan bog'liq.

## Yanvar-sentabr oylarida kichik biznesning hajmi va YAHMdagi ulushi (jamiga nisbatan %da)

Hajmi, mlrd.so'm

Ulushi, % da

2023- yil

33 001,5

70,4 %

2024- yil

39 180,8

70,9 %

