

Dastlabki ma'lumotlarga ko'ra, 2024- yilning yanvar-mart oylarida Qashqadaryo viloyati bo'yicha yalpi hududiy mahsulot (keyingi o'rinlarda – YAHM) hajmi joriy narxlarda 11 381,3 mlrd. so'mni tashkil etdi va 2023- yilning yanvar-mart oylari bilan taqqoslaganda 7,1 % ga o'sdi (kamaydi).

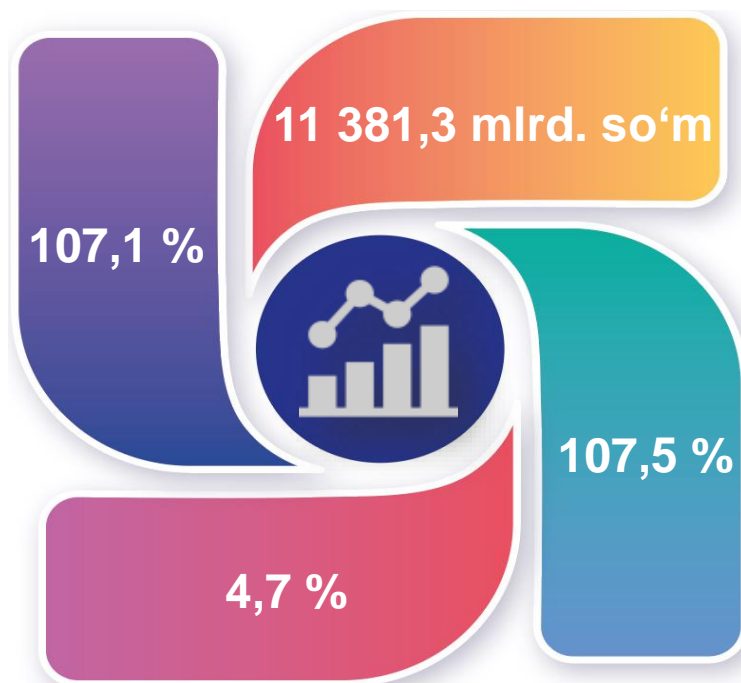
YAHM deflyator indeksi 2023- yilning yanvar-mart oylari narxlariga nisbatan 107,5 % ni tashkil qildi.

O'zbekiston Respublikasi bo'yicha YAIMning shakllanishida Qashqadaryo viloyatining qo'shgan hissasi 4,7 % ga yetdi.

## 2024- yilning yanvar-mart oylarida Qashqadaryo viloyatida ishlab chiqarilgan yalpi hududiy mahsulot



- YAHM o'sish sur'ati
- YAHM hajmi
- YAHM deflyator indeksi
- YAIMga qo'shgan hissasi



## 2024- yilning yanvar-mart oylarida iqtisodiy faoliyat turlari bo'yicha YAHM ishlab chiqarish hajmi va o'sish sur'atlari

	Mlrd. so'm		O'sish sur'atlari, o'tgan yilning mos davriga nisbatan % da
	2023- yil	2024- yil	
<b>I. YAHM, jami</b>	<b>9 884,7</b>	<b>11 381,3</b>	<b>107,1</b>
<i>shu jumladan:</i>			
tarmoqlarning yalpi qo'shilgan qiymati	9 370,2	10 953,7	107,1
mahsulotlarga sof soliqlar	514,5	427,6	108,0
<b>II. Tarmoqlarning yalpi qo'shilgan qiymati</b>	<b>9 370,2</b>	<b>10 953,7</b>	<b>107,1</b>
<b>qishloq, o'rmon va baliqchilik xo'jaligi</b>	<b>1 944,0</b>	<b>2 170,3</b>	<b>103,5</b>
<b>sanoat (qurilishni qo'shgan holda)</b>	<b>3 035,0</b>	<b>3 428,2</b>	<b>110,5</b>
sanoat	2 333,4	2 558,4	107,7
qurilish	701,6	869,8	119,6
<b>xizmatlar</b>	<b>4 391,2</b>	<b>5 355,2</b>	<b>106,3</b>
savdo, yashash va ovqatlanish bo'yicha xizmatlar	850,6	998,4	107,3
tashish va saqlash, axborot va aloqa	670,7	797,9	109,9
boshqa xizmat tarmoqlari	2 869,9	3 558,9	105,2



Quyida keltirilgan infografikadan ko'rinib turganidek, aholi jon boshiga hisoblangan YAHM 3 189,1 ming so'mni tashkil etdi va bu ko'rsatkich o'tgan yilga nisbatan 4,8 % ga yuqoridir.

## 2024- yilning yanvar-mart oylarida aholi jon boshiga hisoblangan YAHM hajmi (ming so'mda)



## 2024- yilning yanvar-mart oylarida aholi jon boshiga hisoblangan YAHMning o'sish sur'atlari (o'tgan yilning mos davriga nisbatan % hisobida)



## Yanvar-mart oylarida iqtisodiy faoliyat turlari bo'yicha YAHM tarkibi (jamiga nisbatan % da)

	2023- yil	2024- yil
<b>I. YAHM, jami</b>	<b>100,0</b>	<b>100,0</b>
<i>shu jumladan:</i>		
tarmoqlarning yalpi qo'shilgan qiymati	94,8	96,2
mahsulotlarga sof soliqlar	5,2	3,8
<b>II. Tarmoqlarning yalpi qo'shilgan qiymati</b>	<b>100,0</b>	<b>100,0</b>
<b>qishloq, o'rmon va baliqchilik xo'jaligi</b>	<b>20,7</b>	<b>19,8</b>
<b>sanoat (qurilishni qo'shgan holda)</b>	<b>32,4</b>	<b>31,3</b>
sanoat	24,9	23,4
qurilish	7,5	7,9
<b>xizmatlar</b>	<b>46,9</b>	<b>48,9</b>
savdo, yashash va ovqatlanish bo'yicha xizmatlar	9,1	9,1
tashish va saqlash, axborot va aloqa	7,2	7,3
boshqa xizmat tarmoqlari	30,6	32,5



2024- yilning yanvar-mart oylarida hudud iqtisodiyotining barcha tarmoqlarida yaratilgan yalpi qo‘shilgan qiymat (YAQQ) hajmi umumiy YAHMning 96,2 % ini, mahsulotlarga sof soliqlar esa 3,8 % ini tashkil etdi.

Hisobot davrida qishloq, o‘rmon va baliqchilik xo‘jaligining YAHMning tarmoqlar bo‘yicha tarkibidagi ulushi 19,8 % ni, sanoat tarmog‘i 23,4 % ni, qurilish 7,9 % ni va xizmatlar sohasi 48,9 % ni tashkil qildi.

## Yanvar-mart oylarida iqtisodiy faoliyat turlaribo‘yicha YAHM tarkibi (jamiga nisbatan % da)

2023- yil



2024- yil




● Yalpi qo‘shilgan qiymat

● Mahsulotlarga sof soliqlar

YAHM o'sishiga qishloq, o'rmon va baliqchilik xo'jaligi tarmog'i 0,7 f.p. (2023- yilning yanvar-martida – 0,6 f.p.), sanoat tarmog'i – 1,8 f.p. (2023- yilning yanvar-martida – 0,6 f.p.), qurilish tarmog'i – 1,4 f.p. (2023- yilning yanvar-martida – 0,2 f.p.) va xizmat ko'rsatish sohasi – 2,8 f.p. (2023- yilda – 1,5 f.p.) ijobiy hissa qo'shdi.

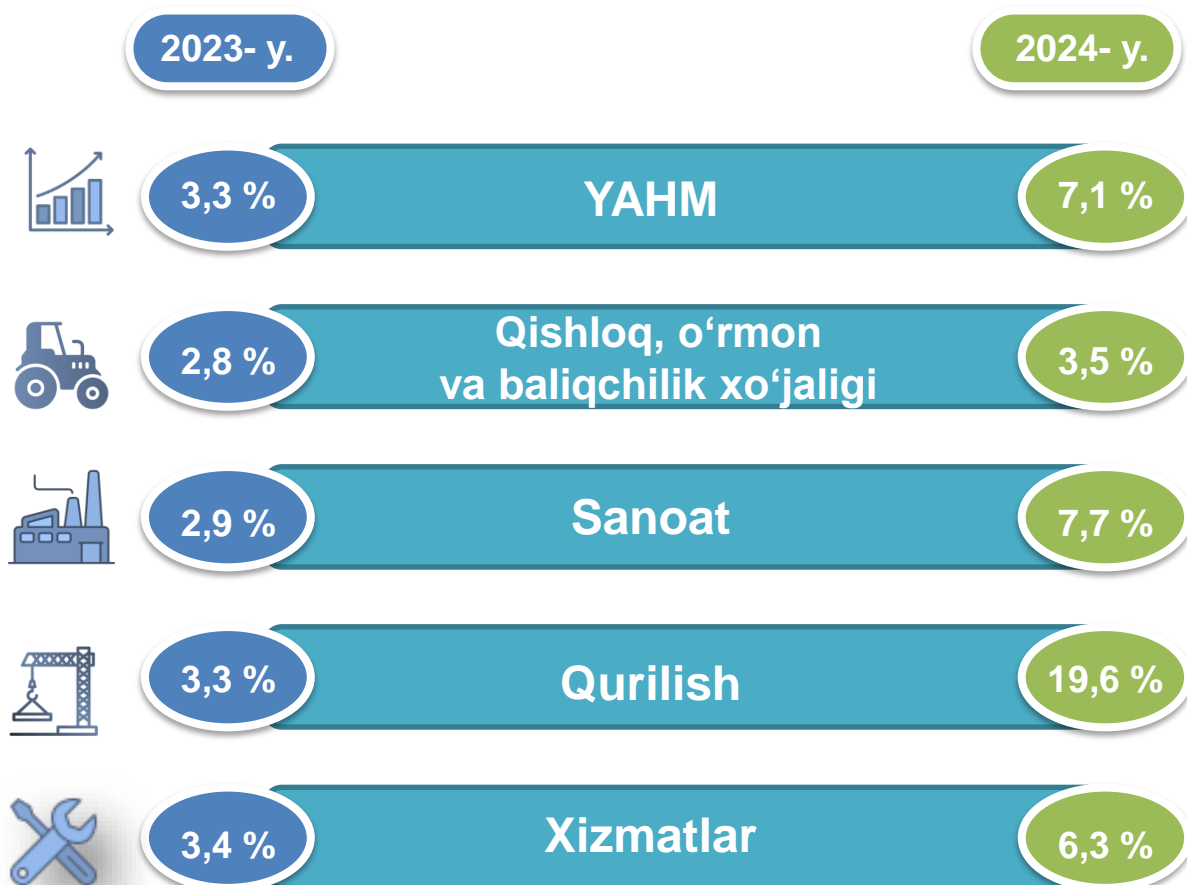
Mahsulotlarga sof soliqlarning o'sishi hisobiga YAHM 0,4 f.p. (2023- yilning yanvar-martida – 0,4 f.p.)ni tashkil etdi.

## 2024- yilning yanvar-mart oylarida YAHM o'sishida tarmoqlarning hissasi (jamiga nisbatan % da)




2024- yilning yanvar-mart oylarida YAHMning o'sishi hudud iqtisodiyotining asosiy tarmoqlaridagi ijobiy o'sish sur'atlari bilan bog'liqdir. O'sish sur'atlari qishloq, o'rmon va baliqchilik xo'jaligida 103,5 % (YAHMning tarmoqlar bo'yicha tarkibidagi ulushi – 19,8 %), sanoatda – 107,7 % (23,4 %), qurilishda – 119,6 % (7,9 %), xizmatlar sohasida – 106,3 % ni (48,9 %) tashkil etdi. Xizmatlar sohasi tarkibida o'sish sur'atlari savdo, yashash va ovqatlanish bo'yicha xizmatlarda 107,3 % (9,1 %), tashish va saqlash, axborot va aloqa 109,9 % (7,3 %), boshqa xizmat tarmoqlarida 105,2 % dan (32,5 %) iborat bo'ldi.

### Yanvar-mart oylarida YAHMning iqtisodiy faoliyat turlari bo'yicha mutlaq o'sish sur'atlari (o'tgan yilning mos davriga nisbatan % da)



2024- yilning yanvar-mart oylarida YAHM deflyatori indeksi 2023- yilning yanvar-mart oylaridagi narxlarga nisbatan 107,5 foizni tashkil etdi. YAHM deflyatori indeksining eng yuqori ko'rsatkichlari xizmatlar sohasida – 114,7 % va qishloq, o'rmon va baliqchilik xo'jaligida – 107,8 % qayd etildi.

**Yanvar-mart oylarida YAHMning iqtisodiy faoliyat turlari bo'yicha deflyator indeksi**  
(o'tgan yilning mos davriga nisbatan % da)





2024-yilning yanvar-mart oylarida kichik tadbirkorlik 6 310,0 mlrd. so‘mni tashkil etdi (2023- yilning yanvar-mart oylarida – 5 327,5 mlrd. so‘m). YAHMdagi ulushi 57,6 % ni (2023- yilning yanvar-mart oylarida – 56,9 %) tashkil qildi.

Kichik tadbirkorlikning YAHMdagi ulushining o‘tgan yilning mos davriga nisbatan o‘sishi yirik korxonalar ulushining kamayishi bilan bog‘liq.

## Yanvar-mart oylarida kichik biznesning hajmi va YAHMdagi ulushi (jamiga nisbatan %da)

Hajmi, mlrd.so‘m

Ulushi, % da

2023- yil

5 327,5

56,9 %

2024- yil

6 310,0

57,6 %

