



QASHQADARYO VILOYATI STATISTIKA BOSHQARMASI

QASHQADARYO VILOYATIDA XIZMATLAR SOHASINING ASOSIY KO'RSATKICHLARI



2024- yil
yanvar-dekabr

Dastlabki ma'lumotlar

Xizmatlar sohasi zamonaviy iqtisodiyotda muhim o'rin tutib, aholi bandligini oshirish, turmush sifatini yaxshilash va resurslardan samarali foydalanishga hissa qo'shadi. Globalashuv va texnologiyaning jadal rivojlanishi bilan xizmatlar innovatsiyalar, samaradorlikni oshirish va iqtisodiy barqarorlik uchun asos bo'lib xizmat qilmoqda. Xizmatlar sohasi ijtimoiy infratuzilmani mustahkamlashga, davlat, biznes va aholi o'rtasidagi o'zaro munosabatlarni yaxshilashga yordam beradi, shuningdek, iqtisodiyotning boshqa tarmoqlari o'sishini rag'batlantiradi.

Xizmatlar sohasining asosiy ko'rsatkichlari (2024- yil yanvar-dekabr)

68,4



**Xizmatlar sohasidagi
korxonalar va
tashkilotlar
ulushi, % da**

12 015,5



**Aholi jon
boshiga
xizmatlar
hajmi, ming
so'mda**

76,2

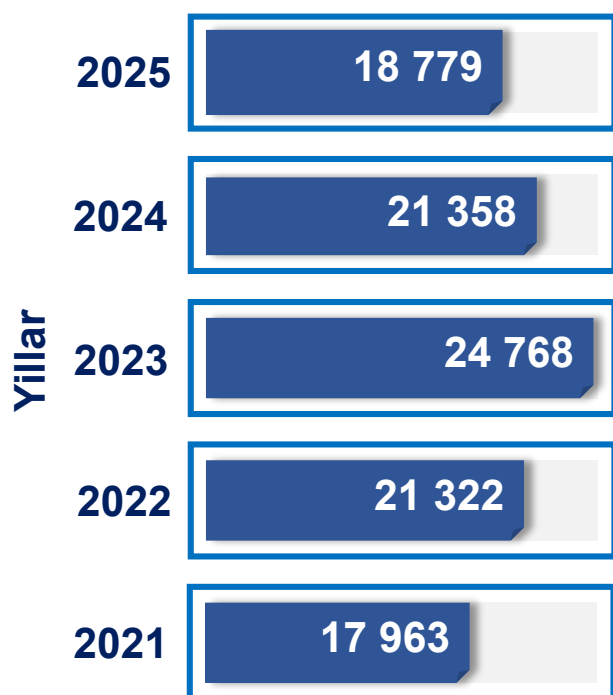


**Xizmatlar sohasida
kichik tadbirkorlikning
ulushi, % da**

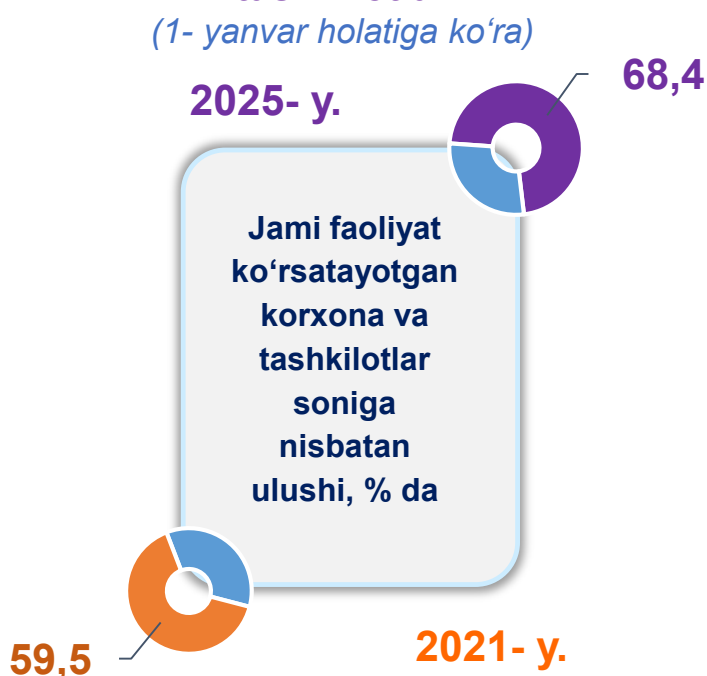


Xizmatlar sohasining mamlakat iqtisodiyotidagi ulushini oshirish, joylarda xizmatlar sohasidagi mavjud imkoniyatlardan to'liq foydalanish, xizmat turlarini kengaytirish va sifatini oshirish, tadbirkorlik subyektlarini yanada qo'llab-quvvatlash maqsadida, O'zbekiston Respublikasi Prezidentining 2021-yil 11-maydagi PQ-5113-son qarori bilan "O'zbekiston Respublikasida xizmatlar sohasini rivojlantirishning maqsadli parametrlari" tasdiqlandi va ularning monitoringini olib borish joriy etildi.

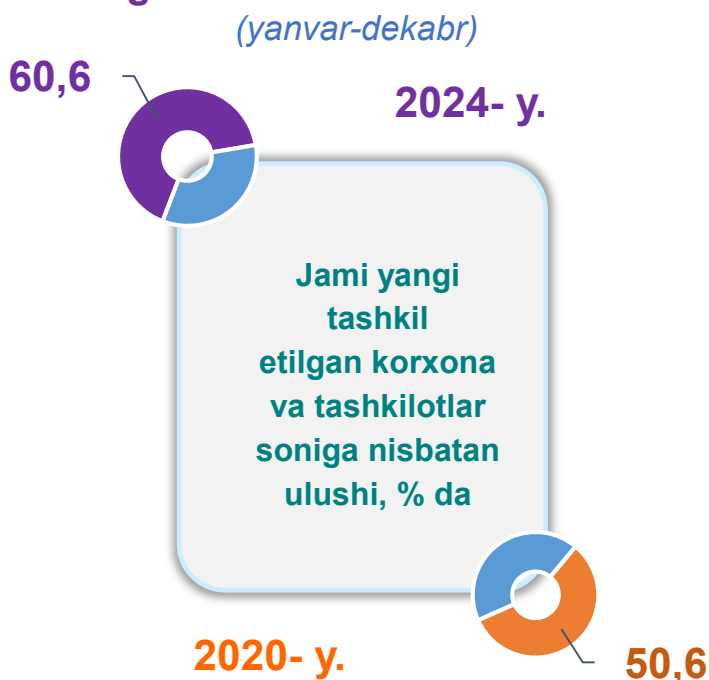
Soni, birlikda



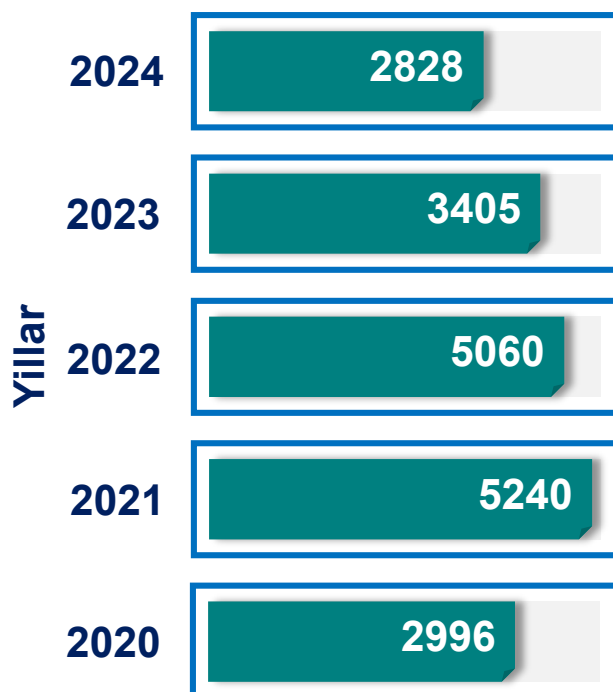
Xizmatlar sohasida faoliyat ko'rsatayotgan korxonalar va tashkilotlar (1-yanvar holatiga ko'ra)



Xizmatlar sohasida yangi tashkil etilgan korxonalar va tashkilotlar (yanvar-dekabr)



Soni, birlikda.



Xizmatlar sohasida faoliyat ko'rsatayotgan korxonalar va tashkilotlar

(1-yanvar holatiga ko'ra)

61,9



2025- y.

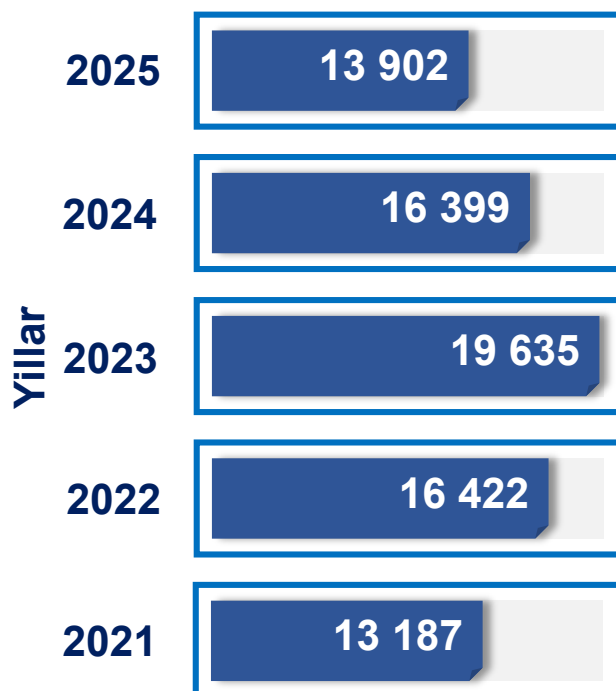
Jami faoliyat ko'rsatayotgan korxonalar va tashkilotlar soniga nisbatan ulushi, % da

2021- y.



52,1

Soni, birlikda



Soni, birlikda

Xizmatlar sohasida yangi tashkil etilgan kichik tadbirkorlik subyektlari

(yanvar-dekabr)

2024

2646

2023

3186

2022

4747

2021

4964

2020

2825

2024- y.

59,0



Jami yangi tashkil etilgan kichik tadbirkorlik subyektlarining soniga nisbatan ulushi, % da

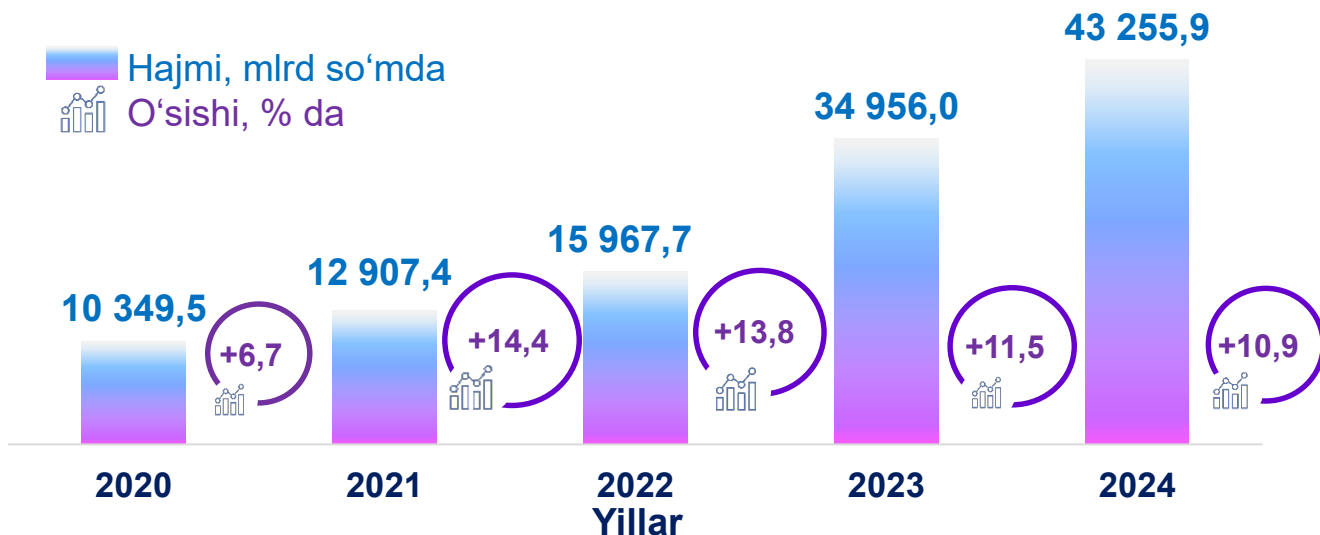
49,2



2020- y.


Xizmatlar sohasining asosiy ko'rsatkichlari dinamikasi ¹⁾

(yanvar-dekabr)



Ko'rsatilgan bozor xizmatlari umumiy hajmining o'sishiga xizmat turlarining qo'shgan hissasi

(2024- yil yanvar-dekabr)



¹⁾ Grafikda va keyingi o'rinlarda 2020-2023- yillar uchun aniqlik kiritilgan ma'lumotlar keltirilgan, 2023- yili hajmi va 2024- yil yanvar-dekabr oylari uchun ma'lumotlar norasmiy va yashirin iqtisodiyotni statistik baholash bo'yicha o'tazilgan kuzatuvlar natijalarini qo'shgan holda shakllantirilgan.

Ko'rsatilgan bozor xizmatlari hajmi iste'molchilarga (yuridik va jismoniy shaxslarga, shu jumladan norezidentlarga) ma'lum vaqt davomida ko'rsatiladigan xizmatlar qiymati (narxi)ni aks ettiradi.

Hududlar kesimida xizmatlar sohasining asosiy ko'rsatkichlari (2024- yil yanvar-dekabr)

Hududlar nomi	Hajmi, <i>mlrd. so'mda</i>	Ulushi, <i>% da</i>	O'sish sur'ati, <i>% da</i>
Qashqadaryo viloyati¹⁾	43 255,9	100,0	110,9
Qarshi shahar	6100,1	14,1	116,6
Shahrisabz tumani	1154,9	4,9	110,9
G'uzor tumani	868,4	2,0	112,7
Dehqonobod tumani	815,9	1,9	111,1
Qamashi tumani	1656,5	3,8	110,1
Qarshi tumani	1777,8	4,1	111,2
Koson tumani	1289,0	3,0	112,5
Kitob tumani	1801,5	4,2	110,6
Mirishkor tumani	1141,8	2,6	110,6
Muborak tumani	1288,4	3,0	112,1
Nishon tumani	1152,3	2,7	111,8
Kasbi tumani	1268,8	2,9	109,5
Ko'kdala tumani	425,8	1,0	109,5
Chiroqchi tumani	801,8	1,9	110,0
Shahrisabz tumani	1340,0	3,1	112,4
Yakkabog' tumani	1167,1	2,7	109,8

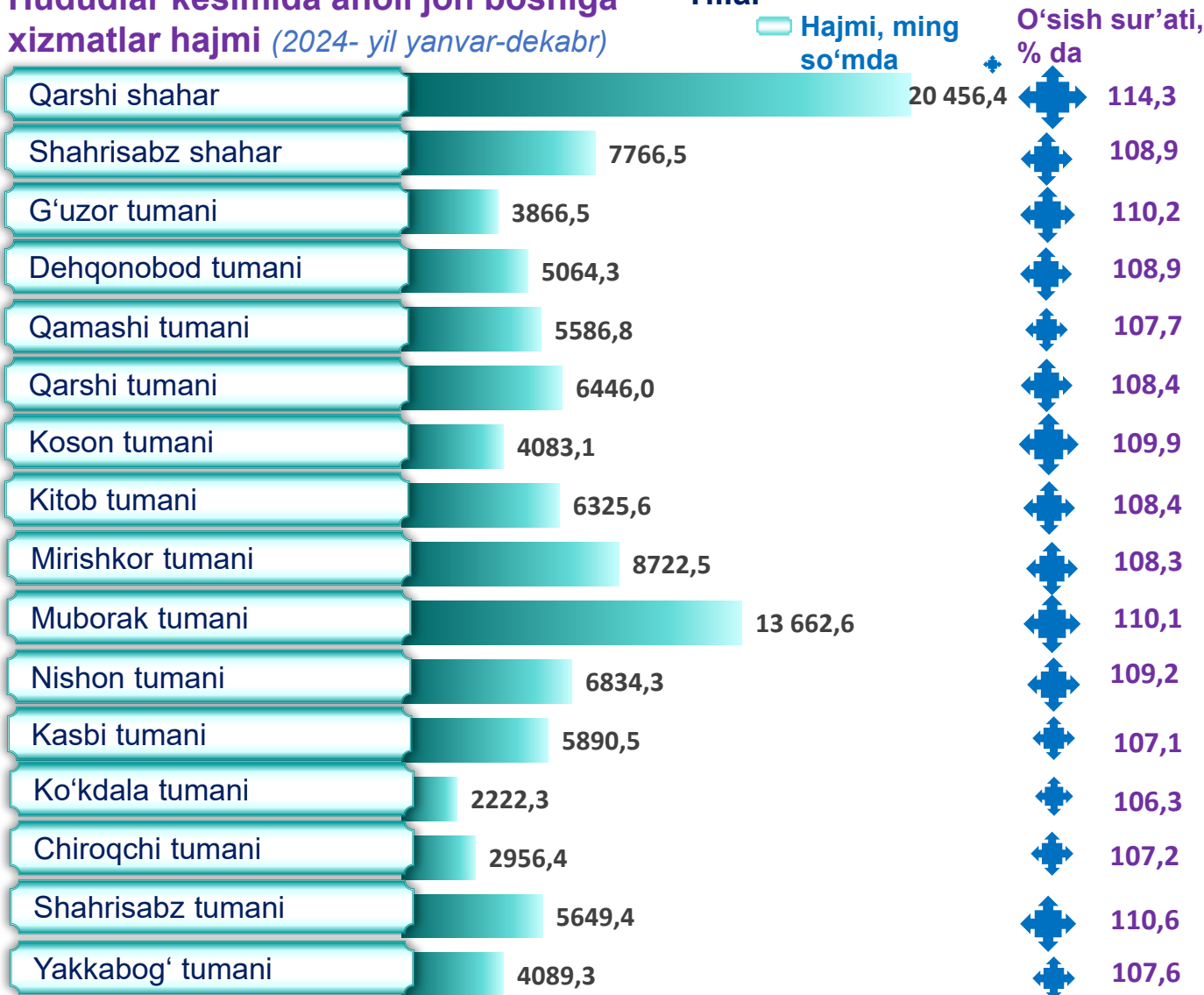
¹⁾ hududlar bo'yicha taqsimlanmagan hajmlarni hisobga olgan holda

Aholi jon boshiga bozor xizmatlarining asosiy ko'rsatkichlari dinamikasi (yanvar-dekabr)

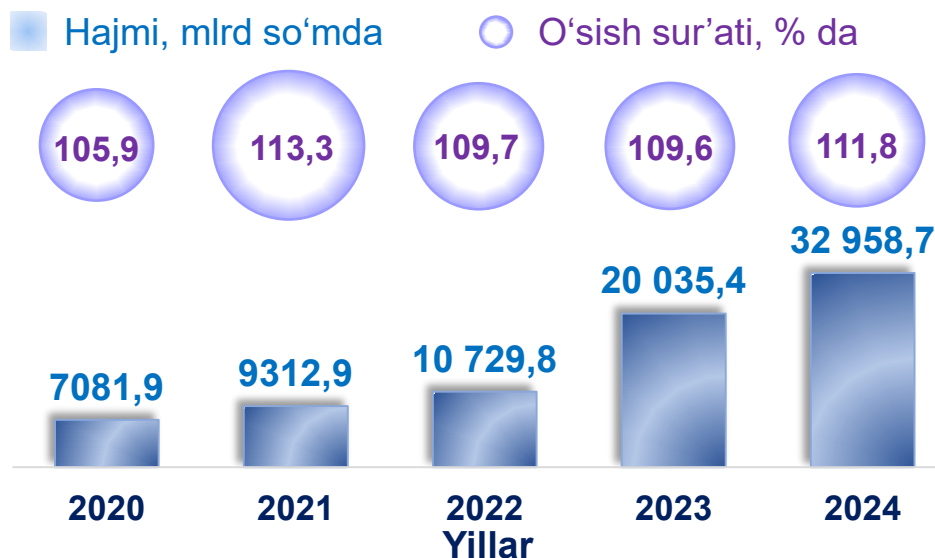
■ Hajmi, ming so'mda
● O'sishi, % da



Hududlar kesimida aholi jon boshiga xizmatlar hajmi (2024- yil yanvar-dekabr)

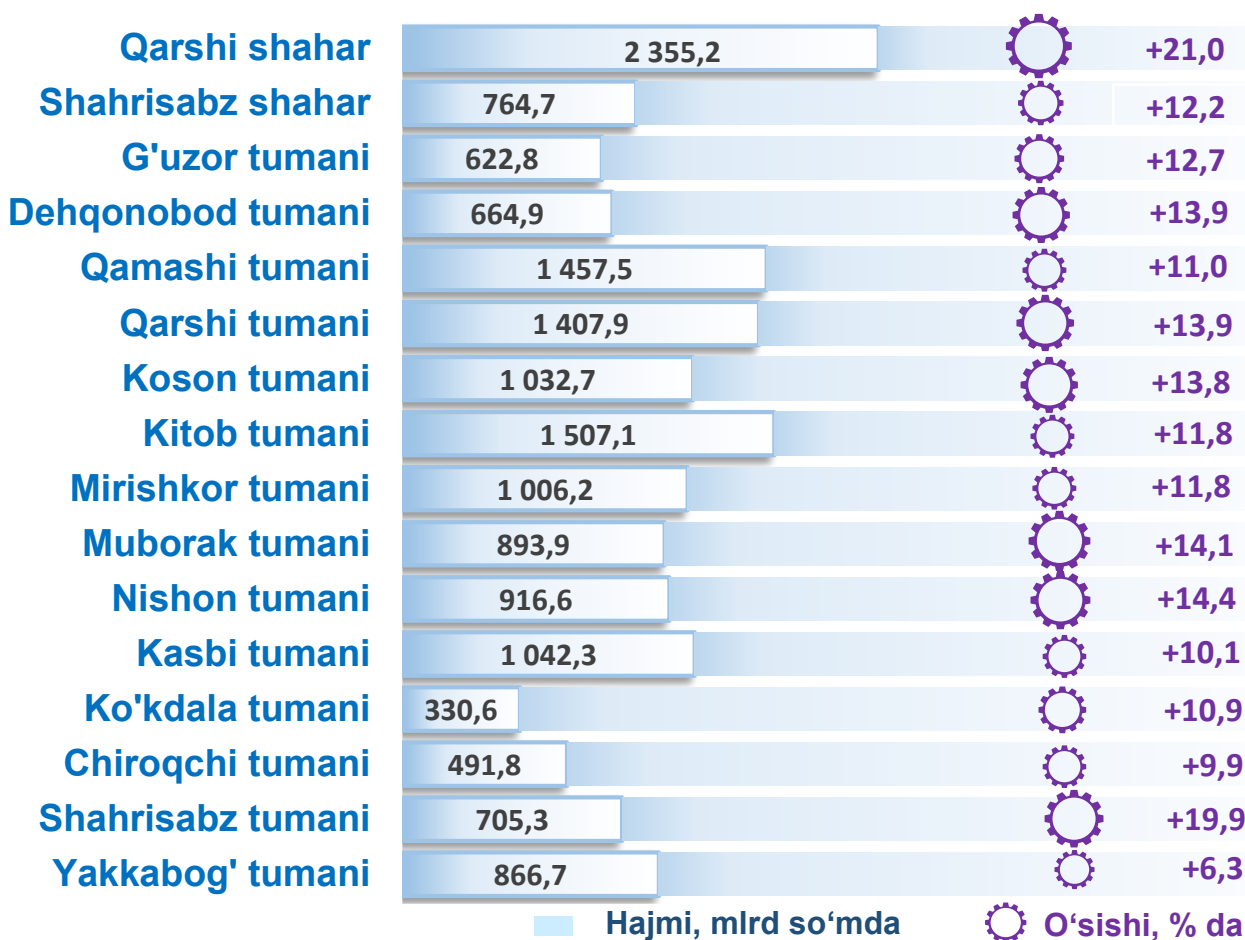


Xizmatlar sohasida kichik tadbirkorlikning asosiy ko'rsatkichlari dinamikasi (yanvar-dekabr)



Ko'rsatilgan bozor xizmatlarining umumiy hajmida kichik tadbirkorlik subyektlarining ulushi **76,2** foizni, shu jumladan, **32 958,7** mlrd so'm hajmni kichik tadbirkorlik va mikrofirmalar tashkil etdi.

Hududlar kesimida xizmatlar sohasidagi kichik tadbirkorlik (2024- yil yanvar-dekabr)



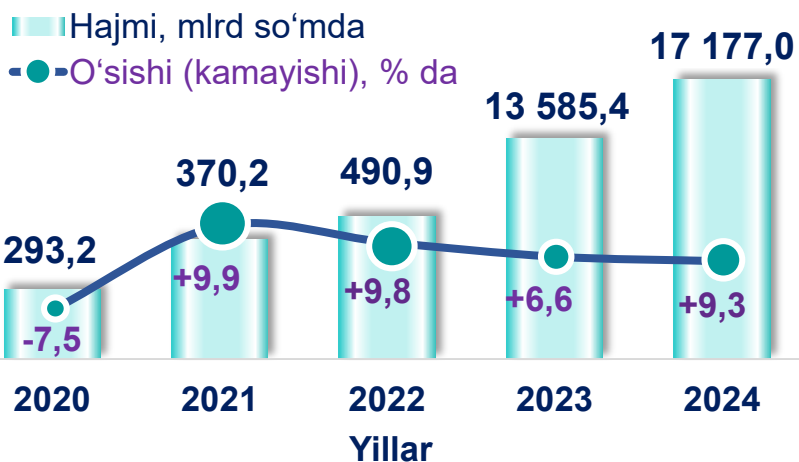
Tarmoqlar tasniflagichining belgilangan xalqaro standartlariga o'tish munosabati bilan O'zbekiston Respublikasida xizmatlar sohasini rivojlantirish dasturining maqsadli parametrlariga kiritilgan xizmatlarning asosiy turlarini guruhlash, G dan S gacha bo'lgan bo'limlar bo'yicha xizmatlar bilan bog'liq qism va iqtisodiy faoliyat turlari bo'yicha Mahsulotlar (tovarlar, ishlar, xizmatlar) statistik tasniflagichi (MST) ga ko'ra muvofiqlashtirildi.

Xizmatlar sohasining turlari bo'yicha asosiy ko'rsatkichlari

(2024- yil yanvar-dekabr)

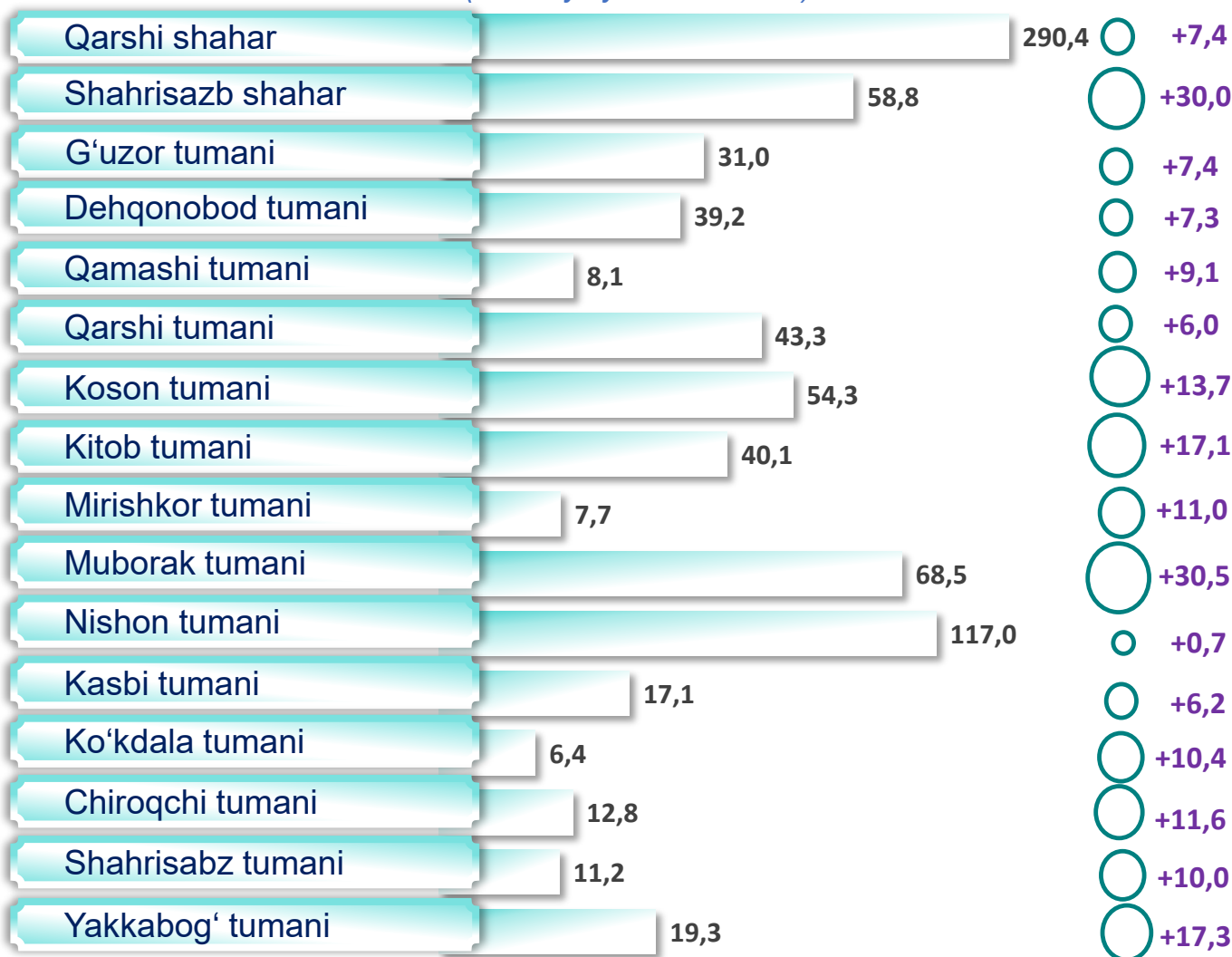
Xizmat turlarining nomi	Hajmi, mlrd so'mda	Ulushi, % da	O'sish sur'ati, % da
Xizmatlar – jami	43 255,9	100,0	110,9
shu jumladan:			
Aloqa va axborotlashtirish xizmatlari	1 300,7	3,0	113,0
Moliyaviy xizmatlar	4 405,1	10,2	117,1
Transport xizmatlari	5 642,8	13,1	109,7
shu jumladan: avtotransport xizmatlari	5 347,3	12,4	111,4
Yashash va ovqatlanish xizmatlari	17 177,0	39,7	109,3
Savdo xizmatlari	8 113,5	18,8	112,3
Ko'chmas mulk bilan bog'liq xizmatlar	660,0	1,5	112,3
Ta'lim sohasidagi xizmatlar	1 165,7	2,7	112,7
Sog'liqni saqlash sohasidagi xizmatlar	528,3	1,2	109,4
Ijara xizmatlari	555,0	1,3	103,2
Kompyuter va maishiy tovarlarni ta'mirlash bo'yicha xizmatlar	1 107,7	2,6	113,8
Shaxsiy xizmatlar	1 006,9	2,3	107,8
Me'morchilik, muhandislik izlanishlari, texnik sinovlar va tahlil sohasidagi xizmatlar	321,7	0,7	114,8
Boshqa xizmatlar	1 271,5	2,9	103,9

Yashash va ovqatlanish bo'yicha xizmatlar dinamikasi (yanvar-dekabr) ¹⁾



2024-yilning yanvar-dekabr oyida yashash va ovqatlanish bo'yicha xizmatlar tarkibida oziq-ovqat va ichimliklar bilan ta'minlash bo'yicha xizmatlar ustunlik qildi – **99,3** foiz.

Hududlar kesimida yashash va ovqatlanish bo'yicha xizmatlar (2024- yil yanvar-dekabr)



¹⁾ hududlar bo'yicha taqsimlanmagan hajmlarni hisobga olgan holda

■ Hajmi, mlrd so'mda ○ O'sishi, % da

Savdo xizmatlari dinamikasi (yanvar-dekabr) ¹⁾

2024-yilning yanvar-dekabr oylarida chakana savdoning ulushi savdo xizmatlari umumiy hajmining deyarli to'rttdan uch qismini, ya'ni **73,7** foizni tashkil etdi.



Hududlar kesimida savdo xizmatlari (2024- yil yanvar-dekabr)

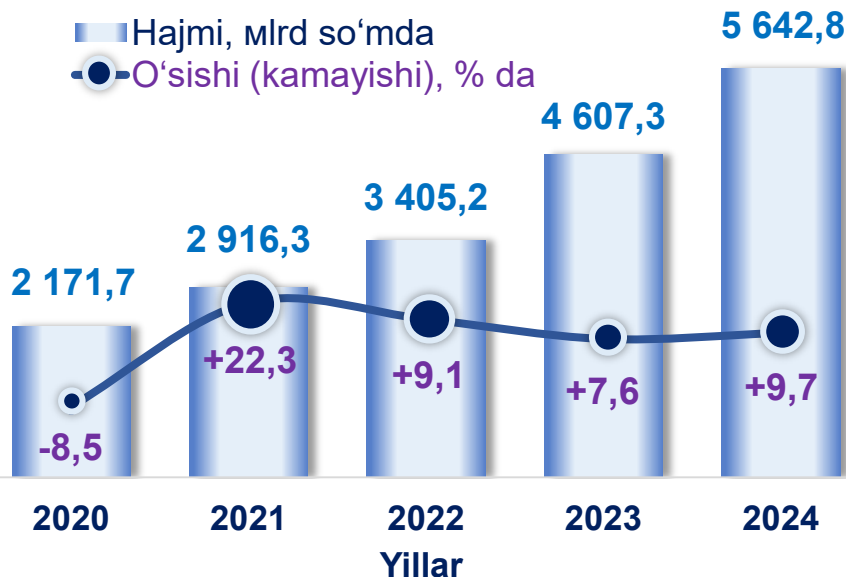


Hududlar	Hajmi, mlrd so'mda	O'sishi, % da
Qarshi shahar	1053,7	+0,5
Shahrisabz shahar	401,3	+12,6
G'uzor tumani	294,2	+21,3
Dehqonobod tumani	347,8	+17,9
Qamashi tumani	525,5	+20,1
Qarshi tumani	593,5	+8,2
Koson tumani	538,0	+15,8
Kitob tumani	552,7	+5,0
Mirishkor tumani	425,0	+13,4
Muborak tumani	336,5	+12,7
Nishon tumani	332,9	+24,3
Kasbi tumani	402,3	+6,4
Ko'kdala tumani	171,9	+9,6
Chiroqchi tumani	258,5	+12,9
Shahrisabz tumani	412,7	+34,1
Yakkabog' tumani	402,4	+10,5

¹⁾ hududlar bo'yicha taqsimlanmagan hajmlarni hisobga olgan holda

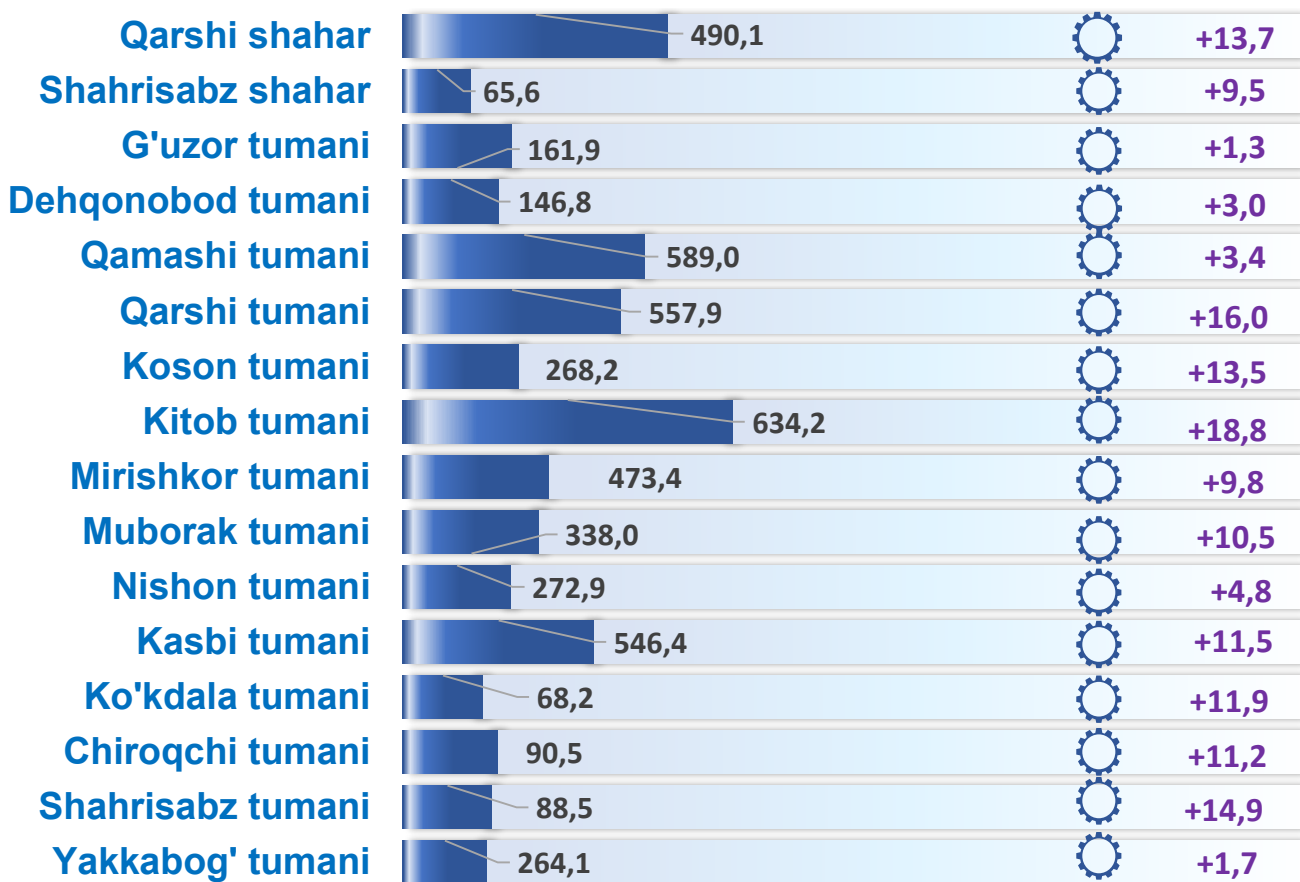
■ Hajmi, mlrd so'mda ◆ O'sishi, % da

Transport xizmatlari dinamikasi (yanvar-dekabr) ¹⁾



Transport xizmatlarining umumiy hajmida avtomobil transporti xizmatlari ustunlik qiladi – **94,8** foiz. Qarshi shahrida transport xizmatlari hajmi **490,1** mlrd. So'mni tashkil etgan. Mazkur hududda transport xizmatlari hajmining o'sish sur'ati **113,7** foizni tashkil etgan.

Hududlar kesimida transport xizmatlari (2024- yil yanvar-dekabr)

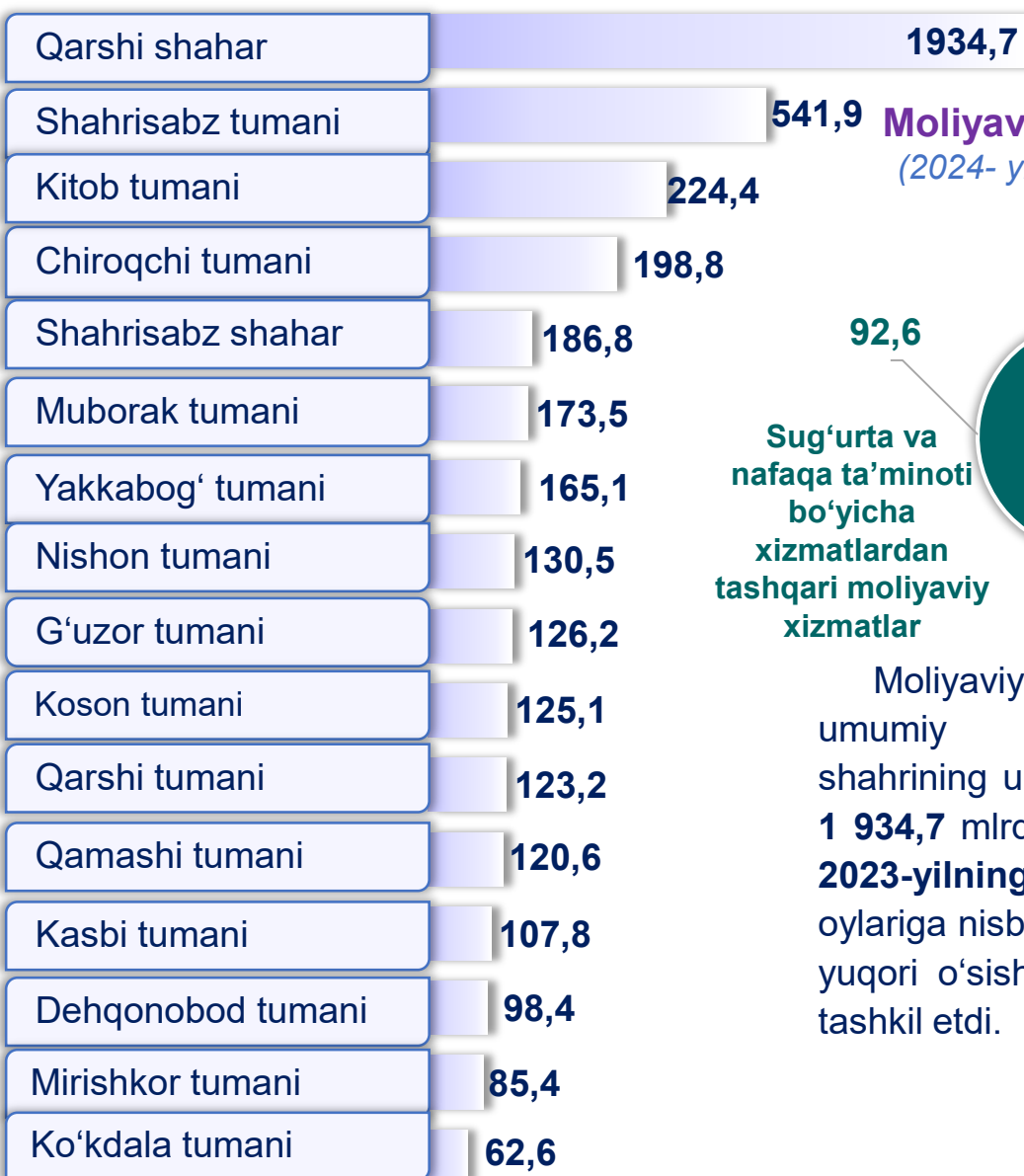


¹⁾ hududlar bo'yicha taqsimlanmagan hajmlarni hisobga olgan holda

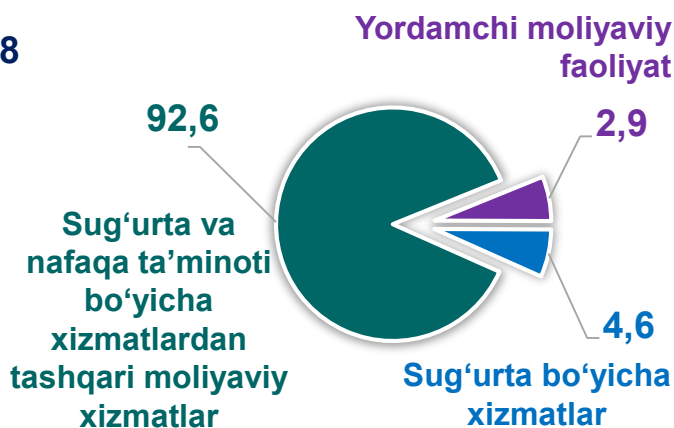
Moliyaviy xizmatlar dinamikasi (yanvar-dekabr)



Hududlar kesimida moliyaviy xizmatlar (2024- yil yanvar-dekabr, mlrd so'mda)



Moliyaviy xizmatlar tarkibi (2024- yil yanvar-dekabr, % da)



Moliyaviy xizmatlarning umumiy hajmida Qarshi shahrining ulushi **52,5** foizni yoki **1 934,7** mlrd. so'mni tashkil etdi. **2023-yilning yanvar-dekabr** oylariga nisbatan Qarshi shahrida yuqori o'sish sur'ati **134,3** foizni tashkil etdi.



Aloqa va axborotlashtirish xizmatlarining umumiy hajmida eng katta hajmni telekommunikatsiya xizmatlari egallaydi. **2024- yilning yanvar-dekabr** oyiga ularning ulushi **80,5** foizni tashkil etdi.

Aloqa va axborotlashtirish xizmatlari dinamikasi

(yanvar-dekabr) ¹⁾



Hududlar kesimida aloqa va axborotlashtirish xizmatlari (2024- yil yanvar-dekabr)

Hududlar	Hajmi, mlrd so'mda	O'sishi, % da
Qarshi shahar	283,2	+34,6
Shahrisabz shahar	54,8	+21,9
G'uzor tumani	50,1	+11,7
Dehqonobod tumani	44,3	+11,7
Qamashi tumani	74,0	+11,0
Qarshi tmani	74,6	+9,4
Koson tumani	81,2	+10,9
Kitob tumani	79,9	+8,4
Mirishkor tumani	40,0	+8,9
Muborak tumani	35,5	+28,2
Nishon tumani	47,7	+7,8
Kasbi tumani	56,2	+14,5
Ko'kdala tumani	26,6	+21,3
Chiroqchi tumani	71,7	+23,8
Shahrisabz tumani	51,4	+21,9
Yakkabog' tumani	79,2	+15,8

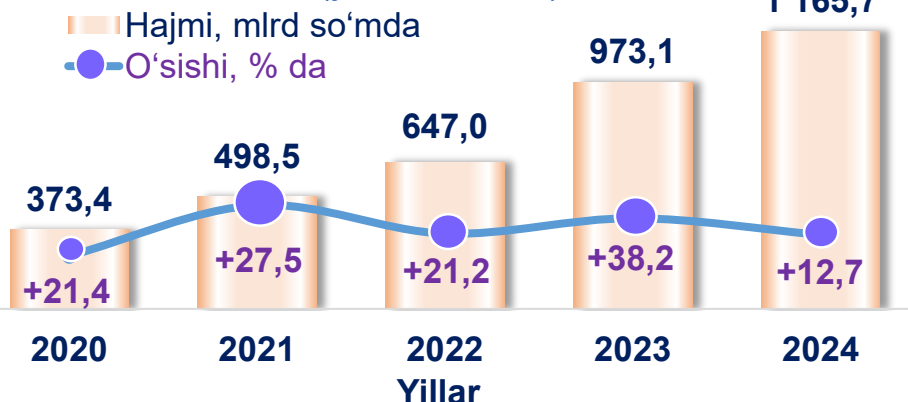
¹⁾ hududlar bo'yicha taqsimlanmagan hajmlarni hisobga olgan holda

■ Hajmi, mlrd so'mda

◆ O'sishi, % da

Ta'lim sohasidagi xizmatlar dinamikasi

(yanvar-dekabr)



Ta'lim sohasidagi xizmatlarning umumiy hajmida oliy ta'lim sohasidagi xizmatlar ustunlik qilib, **2024-yilning yanvar-dekabr** oyida ulushi **2,7** foizni tashkil etdi.



Hududlar kesimida ta'lim sohasidagi xizmatlar

(2024- yil yanvar-dekabr, mlrd so'mda)

Qarshi shahar	731,1
Shahrisabz shahar	156,0
G'uzor tumani	17,0
Dehqonobod tumani	10,6
Qamashi tumani	6,5
Qarshi tumani	94,4
Koson tumani	8,0
Kitob tumani	21,9
Mirishkor tumani	7,4
Muborak tumani	14,6
Nishon tumani	7,3
Kasbi tumani	7,7
Ko'kdala tumani	2,9
Chiroqchi tumani	8,0
Shahrisabz tumani	9,2
Yakkabog' tumani	20,1



Hududlar orasida ta'lim sohasidagi eng katta hajm Qarshi shahriga to'g'ri keladi. **2024-yilning yanvar-dekabr** oylari davomida mazkur hududda ushbu turdagi xizmatlar hajmi **731,1** mlrd so'mni yoki ta'lim sohasidagi xizmatlar umumiy hajmining **65,1** foizini tashkil etdi.

Sog'liqni saqlash sohasidagi xizmatlar dinamikasi

(yanvar-dekabr)

2024-yilning yanvar-dekabr

oyida sog'liqni saqlash sohasidagi xizmatlar umumiy hajmida shifoxona muassasalarining xizmatlari salmoqli qismni egallaydi. Ularning ulushi 1,2 foizni tashkil etdi.



Hududlar kesimida sog'liqni saqlash sohasidagi xizmatlar

(2024- yil yanvar-dekabr)

Hududlar	Hajmi, mlrd so'mda	O'sish sur'ati, % da
Qarshi shahar	194,9	108,8
Shahrisabz shahar	22,2	105,3
G'uzor tumani	6,8	109,0
Dehqonobod tumani	4,1	138,2
Qamashi tumani	7,5	107,4
Qarshi tumani	5,4	116,9
Koson tumani	6,7	116,9
Kitob tumani	43,7	106,3
Mirishkor tumani	2,8	107,5
Muborak tumani	20,8	141,9
Nishon tumani	3,8	107,4
Kasbi tumani	4,9	111,1
Ko'kdala tumani	1,1	110,0
Chiroqchi tumani	3,3	108,7
Shahrisabz tumani	21,9	114,0
Yakkabog' tumani	7,0	106,1

Ko'chmas mulk bilan bog'liq xizmatlar dinamikasi


(yanvar-dekabr) ¹⁾



Ko'chmas mulk bilan bog'liq xizmatlarning umumiy hajmida shaxsiy yoki ijaraga olingan ko'chmas mulkni ijaraga berish va boshqarish bo'yicha xizmatlar 112,3 foizni tashkil etdi.

Hududlar kesimida ko'chmas mulk bilan bog'liq xizmatlar

(2024- yil yanvar-dekabr)



¹⁾ включая нераспределенные объемы по регионам

■ Hajmi, mlrd so'mda

🏠 O'sishi, % da

Ijara xizmatlari dinamikasi (yanvar-dekabr) ¹⁾



Hududlar kesimida ijara xizmatlari (2024- yil yanvar-dekabr, mlrd so'mda)

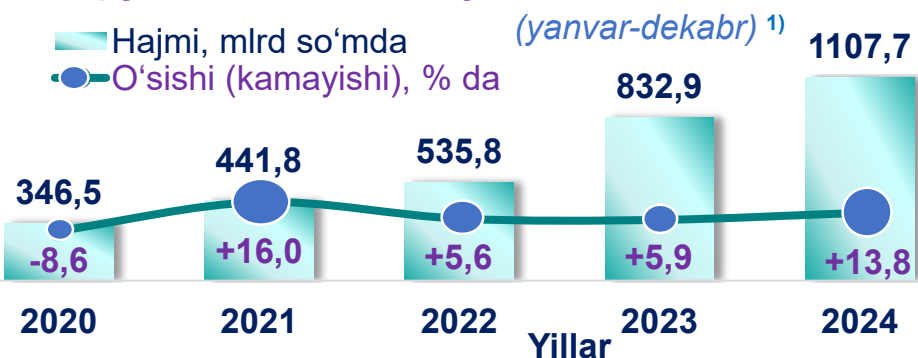


2020- yilning yanvar-dekabr oyiga nisbatan o'rganilayotgan davrda ijara xizmatlari hajmi **297,0** mlrd. so'mga oshib, **555,0** mlrd. so'mga yetdi.

Ushbu xizmatlarning umumiy hajmida **2024- yilning yanvar-dekabr** oyida avtomobillar va yengil avtotransport vositalarini ijaraga berish xizmatlarining ulushi **75,7** foizni tashkil etdi.

¹⁾ hududlar bo'yicha taqsimlanmagan hajmlarni hisobga olgan holda


Kompyuterlar va maishiy tovarlarni ta'mirlash xizmatlari dinamikasi



Boshqa shaxsiy foydalanish buyumlari va maishiy tovarlarni ta'mirlash bo'yicha xizmatlar jami kompyuterlar va maishiy tovarlarni ta'mirlash xizmatlarining 20,9 foizini tashkil etadi.

Hududlar kesimida kompyuterlar va maishiy tovarlarni ta'mirlash xizmatlari

(2024- yil yanvar-dekabr)



¹⁾ hududlar bo'yicha taqsimlanmagan hajmlarni hisobga olgan holda

■ Hajmi, mlrd so'mda ◆ O'sishi, % da

Me'morchilik, muhandislik izlanishlari, texnik sinovlar va tahlil sohasidagi xizmatlar dinamikasi (yanvar-dekabr)

 Hajmi, mlrd so'mda

 O'sishi (kamayishi), % da



Hududlar kesimida me'morchilik, muhandislik izlanishlari, texnik sinovlar va tahlil sohasidagi xizmatlar (2024- yil yanvar-dekabr, mlrd so'mda)

Qarshi shahar	245,0
Shahrisabz shahar	3,7
G'uzor tumani	6,8
Dehqonobod tumani	-
Qamashi tumani	8,1
Qarshi tumani	7,3
Koson tumani	11,3
Kitob tumani	10,6
Mirishkor tumani	3,3
Muborak tumani	0,5
Nishon tumani	1,2
Kasbi tumani	1,1
Ko'kdala tumani	2,5
Chiroqchi tumani	1,3
Shahrisabz tumani	3,6
Yakkabog' tumani	1,2



2020-yilning yanvar-dekabr oyiga nisbatan joriy yilning tahlil qilinayotgan davrida me'morchilik, muhandislik izlanishlari, texnik sinovlar va tahlil sohasidagi xizmatlar hajmi **198,4** mlrd. so'mga oshib, **321,7** mlrd. so'mni tashkil etdi.

Ushbu xizmatlarning umumiy hajmida Qarshi shahrining ulushi **76,1** foizni tashkil etdi.

Moliyaviy xizmatlar hajmi moliyaviy vositachilik hisobidan olingan foizli daromadlar hajmi (xizmatlar uchun belgilangan to'lovlar miqdorida), shuningdek, moliya muassasasi tomonidan ssuda berish yoki depozitni saqlash bo'yicha xizmatlar uchun to'lanadigan haq hisobiga ko'ra olinadi.

Transport xizmatlarining hajmi amaldagi narxlarda transport turlari bo'yicha transport jarayoniga (yuklarni tushirish va yuklash ishlari, transport-ekspeditorlik xizmatlari, transport xizmati va boshqalar) bevosita bog'liq bo'lgan tashish va boshqa faoliyatdan olingan daromad summasi sifatida aniqlanadi.

Avtomobil transporti xizmatlariga temir yo'lda tashishdan tashqari, quruqlikdagi yo'lovchi transportining boshqa xizmatlari, avtomobil transportida yuk tashish bo'yicha xizmatlar va ko'chish bo'yicha xizmatlar kiradi.

Savdo xizmatlari, shu jumladan, elektron savdo xizmatlari hajmi amaldagi narxlardagi yalpi daromad qiymati, ya'ni sotilgan tovarlarning sotib olish va sotish narxlari orasidagi farqining umumiy qiymati sifatida hisobga olinadi. Agar tovarlar boshqa shaxs manfaatlari uchun oldi-sotdi shartnomalari, komissiyalar yoki agentlik shartnomalari asosida sotilgan taqdirda, xizmatlar qiymati mukofot miqdori sifatida aks ettiriladi.

Aloqa va axborotlashtirish xizmatlari hajmi amaldagi narxlarda mazkur sohada xizmat ko'rsatuvchi korxonalarining daromadlari (sotishdan tushgan tushum miqdori) yig'indisi sifatida aniqlanadi.

"Ta'lim" seksiyasi kunduzgi yoki sirtqi shaklda, shuningdek, Internet tarmog'i va pochta yozishmalari orqali xususiy yoki davlat tomonidan beriladigan turli darajadagi ta'limni va turli kasblarga o'rgatishni o'z ichiga oladi.

Bunga turli darajadagi muntazam maktab tizimi doirasida turli muassasalar tomonidan beriladigan ta'lim, shuningdek, kattalar uchun ta'lim (tayyorlash va qayta tayyorlash kurslari), ta'lim sohasida yordamchi faoliyat va shunga o'xshash boshqalar kiradi. **Ta'lim sohasidagi faoliyatni** amalga oshirishda masofaviy o'qitish shaklini ham hisobga olgan holda ko'rsatilgan bozor xizmatlari (shartnoma) qiymati aks ettiriladi.

Sog'liqni saqlash sohasidagi xizmatlar hajmi bu – sog'liqni saqlash muassasalari tomonidan turli xil tibbiy yordam va sanitariya xizmatlari uchun ko'rsatiladigan bozor xizmatlarining qiymatidir.

Oziq-ovqat va ichimliklar bilan ta'minlash bo'yicha xizmatlar – oziq-ovqat mahsulotlari va ichimliklar yetkazib berish bo'yicha qo'yilgan ustamadan tashqari, ovqat tayyorlashda ishlatilgan va qayta ishlanmagan holda sotilgan mahsulotlar qiymatini o'z ichiga oluvchi aylanma qiymatdir.

Yashash bo'yicha xizmatlar hajmi, qisqa muddatli turar joy bilan ta'minlash bo'yicha ko'rsatilgan xizmatlar (mehmonxonalar, otellar, motellar va boshqa turar joylar) qiymatini o'z ichiga oladi.

Ko'chmas mulk bilan bog'liq xizmatlarni ko'rsatishda ko'chmas mulk bilan bog'liq operatsiyalar bo'yicha xizmatlar qiymati, korxonaning shaxsiy, xo'jalik yuritish yoki tezkor boshqaruvidagi, shuningdek, ijaraga olingan ko'chmas mulkni ijaraga berishdan olingan daromadlari aks ettiriladi.

Ijara xizmatlari bo'yicha ishlab chiqarish hajmi mashinalar va asbob-uskunalarini operatorlarsiz ijaraga berish, maishiy jihozlar va shaxsiy ehtiyoj buyumlarini ijaraga berishdan olingan daromad miqdori sifatida aniqlanadi.

Kompyuterlar va maishiy tovarlarni ta'mirlash bo'yicha xizmatlar hajmi bu – kompyuterlar va periferik uskunalarni ta'mirlash va texnik xizmat ko'rsatish kommunikatsiya uskunalari (fakslar, radiostansiyalar)ni ta'mirlash, maishiy elektronika (radiopriyomniklar va televizorlar), uy va bog' uchun uskunalar (gazon o'ruvchi va havo (dam) beruvchi mashina), poyabzal va charm buyumlar, mebel va uy jihozlari, kiyim va aksessuarlar, sport anjomlari, musiqa asboblari va boshqa shaxsiy buyumlar va maishiy tovarlarni ta'mirlashdan tushgan tushum miqdoridir.

Me'morchilik, muhandislik izlanishlari, texnik sinovlar va tahlil sohasidagi xizmatlar hajmi shartnomada nazarda tutilgan talablarga muvofiq loyihalar, izlanishlar, konstruktorlik va texnologik ishlar va ko'rsatilgan xizmatlar, shuningdek, qurilish ishlari ustidan nazorat va boshqa injenerlik xizmatlarining qiymatini o'z ichiga oladi.