



# QASHQADARYO VILOYATI STATISTIKA BOSHQARMASI

## QASHQADARYO VILOYATIDA XIZMATLAR SOHASINING ASOSIY KO'RSATKICHLARI



2024- yil  
yanvar-noyabr

*Dastlabki ma'lumotlar*

Xizmatlar sohasining mamlakat iqtisodiyotidagi ulushini oshirish, joylarda xizmatlar sohasidagi mavjud imkoniyatlardan to'liq foydalanish, xizmat turlarini kengaytirish va sifatini oshirish, tadbirkorlik subyektlarini yanada qo'llab-quvvatlash maqsadida, O'zbekiston Respublikasi Prezidentining 2021-yil 11-maydagi PQ -5113- son qarori bilan "O'zbekiston Respublikasida xizmatlar sohasini rivojlantirishning maqsadli parametrlari" tasdiqlandi va ularning monitoringini olib borish joriy etildi.

## Xizmatlar sohasining asosiy ko'rsatkichlari

(2024- yil yanvar-noyabr)

60,7



Xizmatlar sohasidagi  
korxonalar va  
tashkilotlar  
ulushi % da

10655,1  
ming so'm




Aholi jon  
boshiga  
xizmatlar  
hajmi

76,2

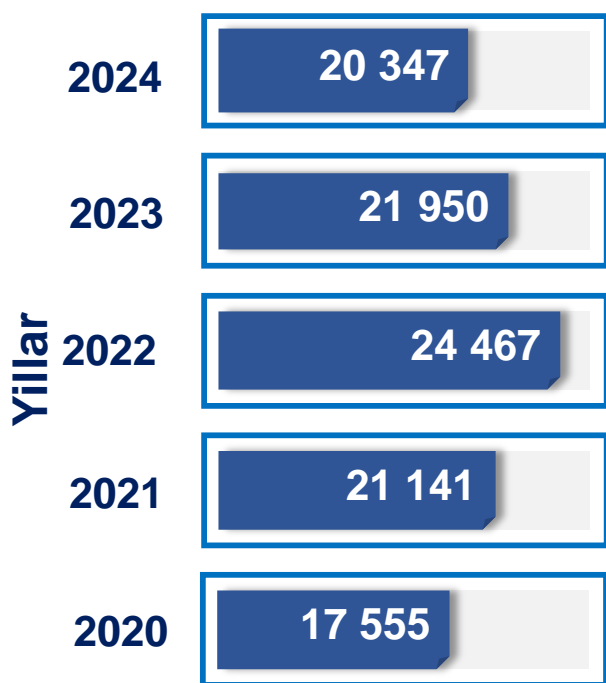


Xizmatlar sohasida  
kichik tadbirkorlikning  
ulushi % da

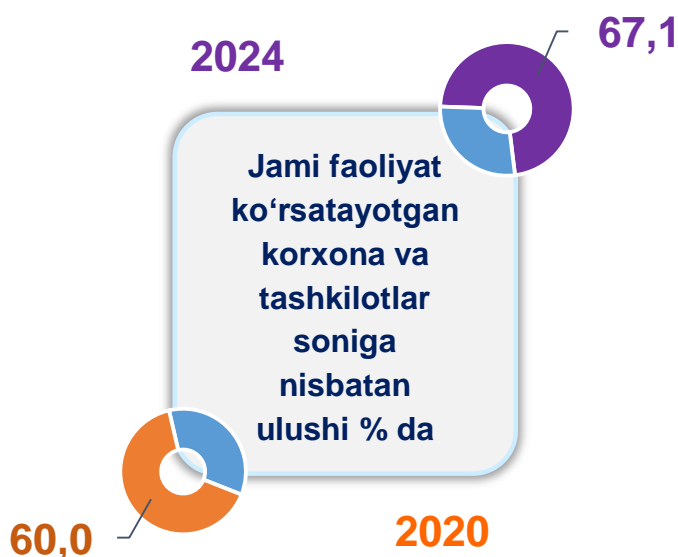


**Xizmatlar sohasi bu** – korxonalar, tashkilotlar, shuningdek, jismoniy shaxslar tomonidan ko'rsatiladigan turli xil xizmat turlarini takror ko'rsatishni o'z ichiga olgan umumlashtiruvchi kategoriyadir. Bu tijorat, professional va iste'mol xizmatlarini ko'rsatishga ixtisoslashgan mamlakatning iqtisodiy sektoridir.

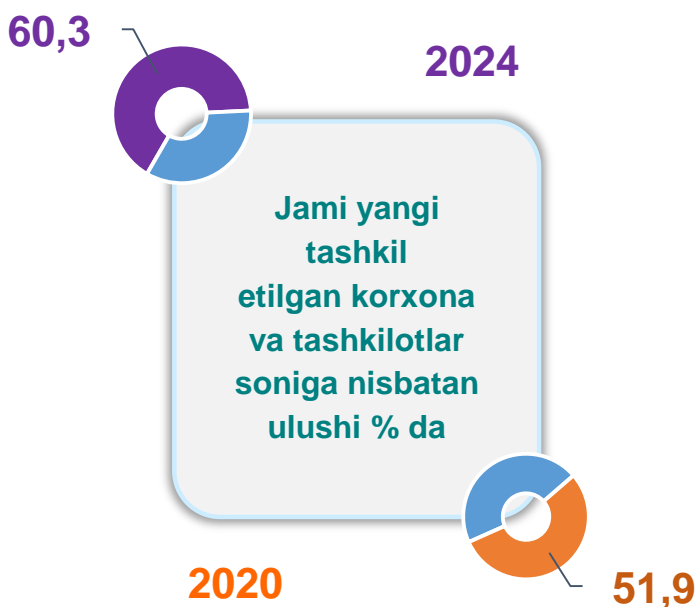
## Soni, birlikda



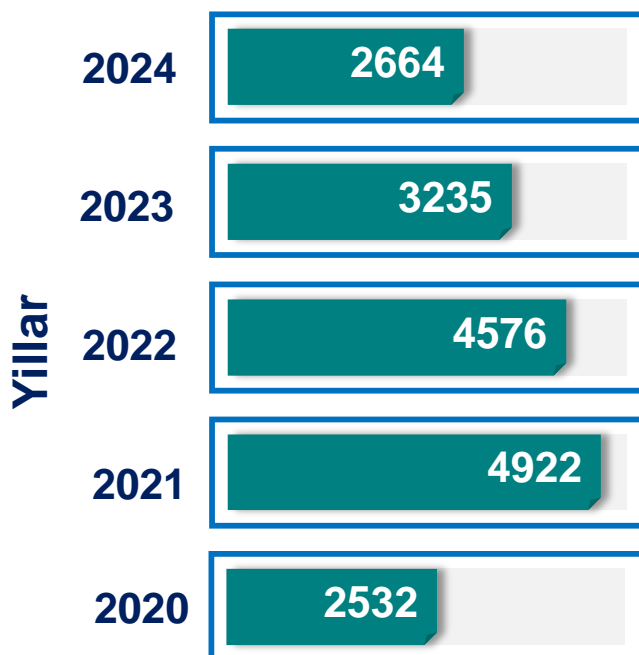
## Xizmatlar sohasida faoliyat ko'rsatayotgan korxonalar va tashkilotlar (1- dekabr holatiga ko'ra)



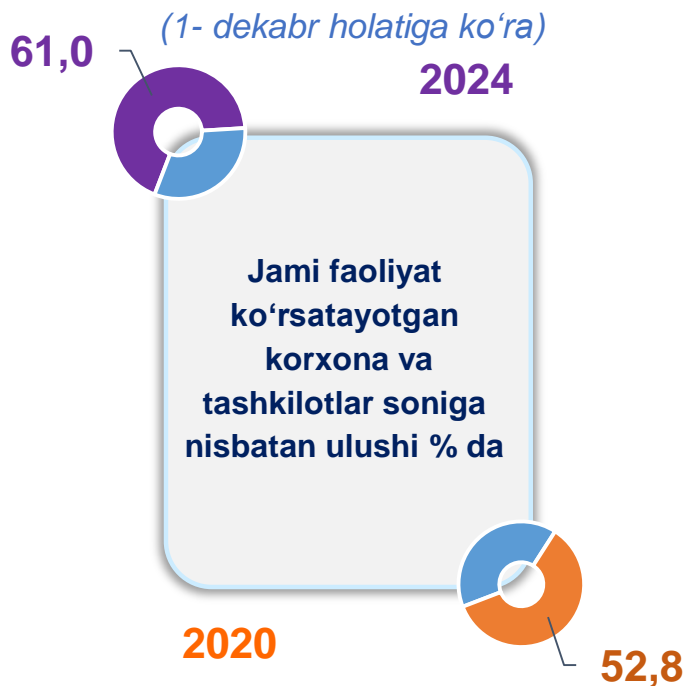
## Xizmatlar sohasida yangi tashkil etilgan korxonalar va tashkilotlar (yanvar-noyabr)



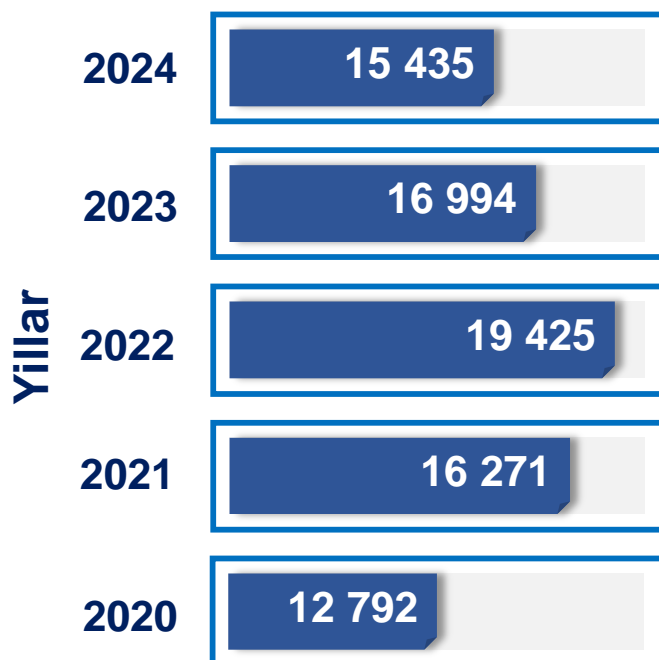
## Soni, birlikda



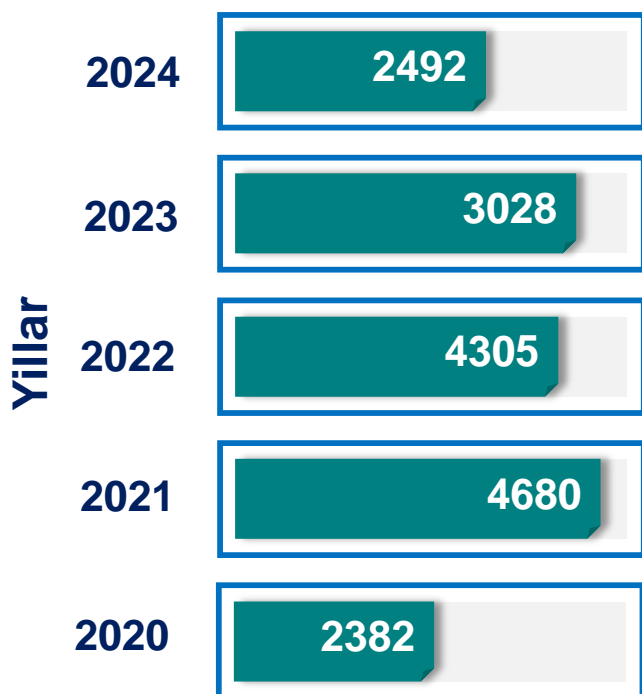
## Xizmatlar sohasida faoliyat kichik tadbirkorlik subyektlari to'g'risida ma'lumot



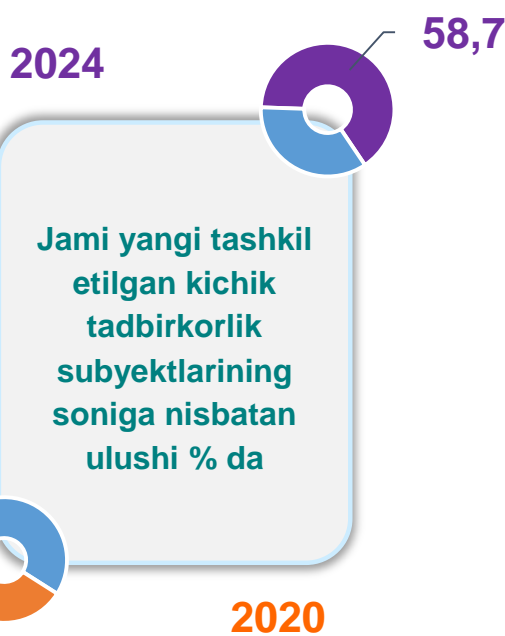
Soni, birlikda



Soni, birlikda



## Xizmatlar sohasida yangi tashkil etilgan kichik tadbirkorlik subyektlari (yanvar-noyabr)



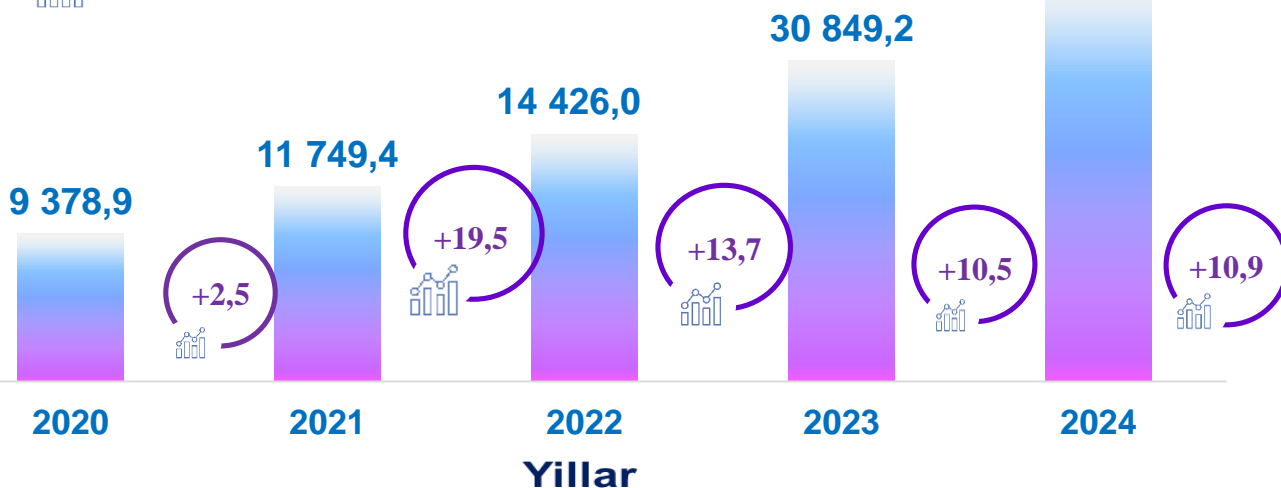
## Xizmatlar sohasining asosiy ko'rsatkichlari dinamikasi <sup>1)</sup>

(yanvar-noyabr)

**Hajmi, mlrd so'mda**

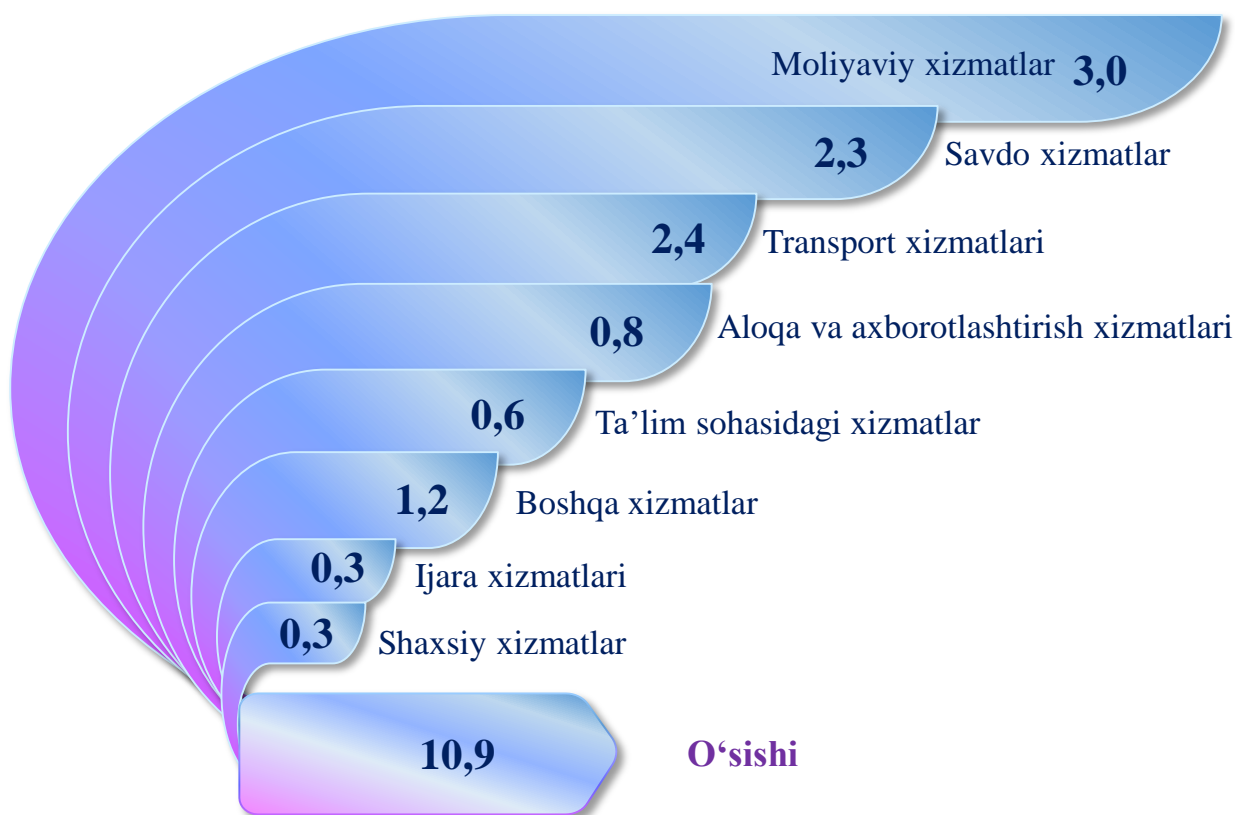


**O'sishi, % da**



## Ko'rsatilgan bozor xizmatlari umumiy hajmining o'sishiga xizmat turlarining qo'shgan hissasi

(2024- yil yanvar-noyabr)



<sup>1)</sup> Grafikda va keyingi o'rinlarda 2020-2023- yillarga aniqlik kiritilgan ma'lumotlar keltirilgan, 2023- yil hajmi va 2024- yil ma'lumotlari yashirin iqtisodiyotni hisobga olgan shakllantirilgan.

## Hududlar kesimida xizmatlar sohasining asosiy ko'rsatkichlari

(2024- yil yanvar-noyabr oylarida)

Hududlar nomi	Hajmi, <i>mlrd. so'mda</i>	Ulushi, <i>% da</i>	O'sish sur'ati, <i>% da</i>
<b>Qashqadaryo viloyati<sup>1)</sup></b>	<b>38 246,4</b>	<b>100,0</b>	<b>110,9</b>
Qarshi shahar	5999,4	15,7	114,6
Shahrisabz tumani	1030,4	4,9	109,2
G'uzor tumani	870,7	2,3	110,0
Dehqonobod tumani	633,5	1,7	109,5
Qamashi tumani	1143,1	3,0	108,7
Qarshi tumani	1273,7	3,3	108,3
Koson tumani	1394,8	3,6	108,7
Kitob tumani	1362,8	3,6	109,8
Mirishkor tumani	948,8	2,5	108,7
Muborak tumani	1355,5	3,5	109,8
Nishon tumani	795,9	2,1	109,8
Kasbi tumani	931,6	2,4	107,8
Ko'kdala tumani	342,3	0,9	109,3
Chiroqchi tumani	787,8	2,1	109,5
Shahrisabz tumani	1241,5	3,2	109,7
Yakkabog' tumani	1112,9	2,9	108,6

<sup>1)</sup> hududlar bo'yicha taqsimlanmagan hajmlarni hisobga olgan holda

**Ko'rsatilgan bozor xizmatlari hajmi** iste'molchilarga (yuridik va jismoniy shaxslarga, shu jumladan norezidentlarga) ma'lum vaqt davomida ko'rsatiladigan xizmatlar qiymati (narxi)ni aks ettiradi.

## Aholi jon boshiga bozor xizmatlarining asosiy ko'rsatkichlari dinamikasi (2024- yil yanvar-noyabr oylarida)



## Hududlar kesimida aholi jon boshiga xizmatlar hajmi (2024- yil yanvar-noyabr oylarida)

Hajmi, ming so'mda      O'sish sur'ati % da

Hududlar	Hajmi, ming so'mda	O'sish sur'ati % da
Yakkabog' tumani	3909,0	106,3
Shahrisabz tumani	5249,4	107,8
Chiroqchi tumani	2913,3	106,6
Ko'kdala tumani	1794,0	106,1
Kasbi tumani	4337,2	105,4
Nishon tumani	4734,5	107,1
Muborak tumani	14405,2	107,9
Mirishkor tumani	7264,8	106,4
Kitob tumani	4798,7	107,6
Koson tumani	4432,0	106,2
Qarshi tumani	4635,1	105,6
Qamashi tumani	3867,1	106,3
Dehqonobod tumani	3942,4	107,3
G'uzor tumani	3887,0	107,6
Shahrisabz shahar	6952,9	107,3
Qarshi shahar	20166,0	112,2

## Xizmatlar sohasida kichik tadbirkorlikning asosiy ko'rsatkichlari dinamikasi (2024- yil yanvar –noyabr oylarida)

Hajmi, mlrd so'mda O'sishi (kamayishi), % da



Ko'rsatilgan bozor xizmatlarining umumiy hajmida kichik korxonalar subyektlarining ulushi 76,2 foizni, shu jumladan, 29145,6 mlrd so'm hajmni kichik tadbirkorlik va mikrofirmalar tashkil etdi.

## Hududlar kesimida xizmatlar sohasidagi kichik tadbirkorlik (2024- yil yanvar-noyabr oylarida)

Hudud nomi	Hajmi, mlrd. so'mda	O'sishi % da
Yakkabog' tumani	891,9	+7,2
Shahrisabz tumani	938,5	+13,4
Chiroqchi tumani	609,6	+10,2
Ko'kdala tumani	109,8	+10,2
Kasbi tumani	747,8	+10,0
Nishon tumani	621,4	+11,7
Muborak tumani	336,1	+13,4
Mirishkor tumani	811,1	+10,8
Kitob tumani	1127,0	+11,5
Koson tumani	1149,1	+11,3
Qarshi tumani	992,1	+13,5
Qamashi tumani	958,2	+9,0
Dehqonobod tumani	481,6	+12,1
G'uzor tumani	601,5	+11,1
Shahrisabz shahar	546,8	+11,4
Qarshi shahar	2495,6	+17,4

■ Hajmi, mlrd. so'mda      ⚙️ O'sishi % da



## Xizmatlar sohasining turlari bo'yicha asosiy ko'rsatkichlari (2024- yil yanvar-noyabr)

Xizmat turlarining nomi	Hajmi, mlrd so'mda	Ulushi, % da	O'sish sur'ati, % da
<b>Xizmatlar – jami</b>	<b>38 246,4</b>	<b>100,0</b>	<b>110,9</b>
shu jumladan:			
Aloqa va axborotlashtirish xizmatlari	1 181,6	3,1	115,5
Moliyaviy xizmatlar	3 897,6	10,2	114,9
Transport xizmatlari	4 901,0	12,8	111,1
shu jumladan: avtotransport xizmatlari	4 638,5	12,1	112,9
Yashash va ovqatlanish xizmatlari	15 005,5	39,2	109,8
Savdo xizmatlari	7 290,9	19,1	111,8
Ko'chmas mulk bilan bog'liq xizmatlar	603,8	1,6	112,7
Ta'lim sohasidagi xizmatlar	995,6	2,6	105,4
Sog'liqni saqlash sohasidagi xizmatlar	478,1	1,2	108,6
Ijara xizmatlari	497,2	1,3	102,4
Kompyuter va maishiy tovarlarni ta'mirlash bo'yicha xizmatlar	1 010,0	2,6	113,1
Shaxsiy xizmatlar	906,3	2,4	107,5
Me'morchilik, muhandislik izlanishlari, texnik sinovlar va tahlil sohasidagi xizmatlar	290,1	0,8	113,8
Boshqa xizmatlar	1 188,7	3,1	107,6

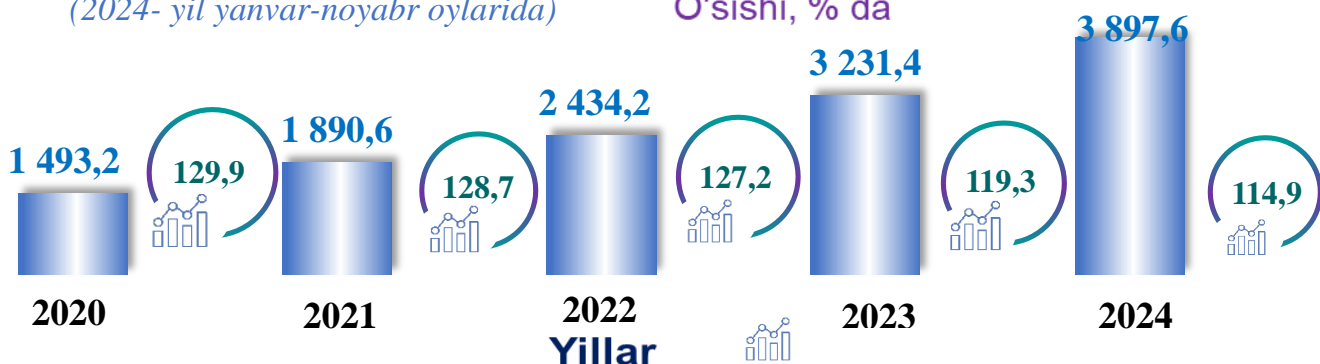
Tarmoqlar tasniflagichining belgilangan xalqaro standartlariga o'tish munosabati bilan O'zbekiston Respublikasida xizmatlar sohasini rivojlantirish dasturining maqsadli parametrlariga kiritilgan xizmatlarning asosiy turlarini guruhlash, G dan S gacha bo'lgan bo'limlar bo'yicha xizmatlar bilan bog'liq qism va iqtisodiy faoliyat turlari bo'yicha Mahsulotlar (tovarlar, ishlar, xizmatlar) statistik tasniflagichi (MST)ga ko'ra muvofiqlashtirildi.

## Moliyaviy xizmatlar dinamikasi

(2024- yil yanvar-noyabr oylarida)

Hajmi, mlrd so'mda

O'sishi, % da



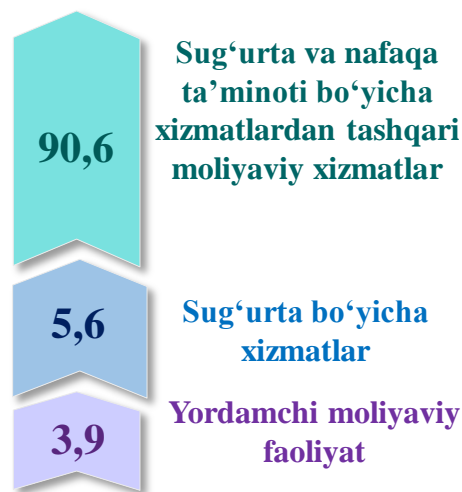
## Hududlar kesimida moliyaviy xizmatlar

(2024- yil yanvar-noyabr oylarida)

## Moliyaviy xizmatlar tarkibi

(2024- yil yanvar-noyabr oylarida)

Hududlar	Hajmi, mlrd. so'mda	O'sishi, % da
Qarshi shahar	2044,7	+24,2
Shahrisabz shahar	289,0	+11,8
G'uzor tumani	105,4	+11,6
Dehqonobod tumani	70,2	+0,0
Qamashi tumnai	104,1	+5,0
Qarshi tumani	102,0	+1,2
Koson tumani	125,9	+5,2
Kitob tumani	164,2	+1,6
Mirishkor tumani	91,4	+0,2
Muborak tumani	215,3	+1,6
Nishon tumani	66,7	+6,6
Kasbi tumani	77,6	+9,0
Ko'kdala tumani	20,0	+0,9
Chiroqchi tumani	87,4	+0,6
Shahrisabz tumani	231,7	+0,4
Yakkabog'tumani	101,9	+18,7



Moliyaviy xizmatlar-ning umumiy hajmida Qarshi shahrining ulushi **52,5** foizni yoki **2044,7** mlrd. so'mni tashkil etdi. **2023- yilning yanvar-noyabr** oylariga nisbatan Qarshi shahrida yuqori o'sish sur'ati **124,2** foizni tashkil etdi.

— Hajmi, mlrd. so'mda

○ O'sishi % da

## Savdo xizmatlari dinamikasi <sup>1)</sup> (2024- yil yanvar-noyabr oylarida)

**2024-yilning yanvar-noyabr** oylarida chakana savdoning ulushi savdo xizmatlari umumiy hajmining deyarli to'rt dan uch qismini, ya'ni **84,1** foizni tashkil etdi.

Hajmi, mlrd so'mda  
O'sishi, % da



Hududlar	Hajmi, mlrd. so'mda	O'sishi % da
Qarshi shahar	1044,3	+17,0
Shahrisabz shahar	199,5	+7,6
G'uzor tumani	237,9	+2,1
Dehqonobod tumani	154,0	+6,5
Qamashi tumani	447,8	+13,9
Qarshi tumani	457,1	+10,3
Koson tumani	577,4	+9,0
Kitob tumani	570,0	+13,5
Mirishkor tumani	322,5	+10,6
Muborak tumani	439,0	+7,0
Nishon tumani	216,4	+10,8
Kasbi tumani	410,8	+9,7
Ko'kdala tumani	99,6	+8,2
Chiroqchi tumani	336,4	+13,5
Shahrisabz tumani	354,1	+10,6
Yakkabog' tumani	458,8	+4,6

### Hududlar kesimida savdo xizmatlari

(2024- yil yanvar-noyabr oylarida)



Savdo xizmatlari umumiy hajmida Qarshi shahrining ulushi **16,5** foizni yoki **1044,3** mlrd. so'mni tashkil etdi. **2023- yil yanvar-noyabr** oyiga nisbatan Qashqadaryo viloyatida **117,0** yuqori o'sish sur'atlari qayd etildi.

<sup>1)</sup> hududlar bo'yicha taqsimlanmagan hajmlarni hisobga olmagan holda

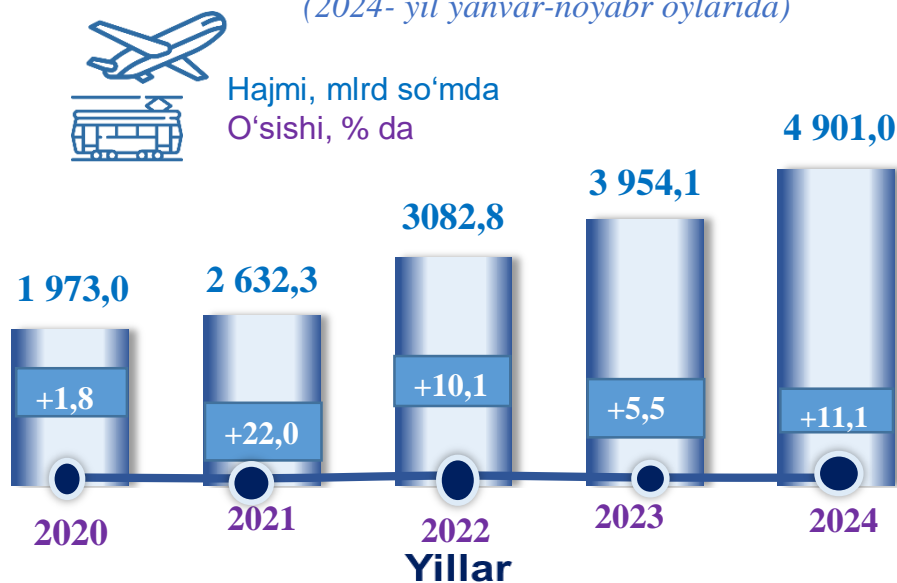
 Hajmi, mlrd. so'mda  O'sishi % da

Transport xizmatlarining umumiy hajmida avtomobil transporti xizmatlari ustunlik qiladi – **95,3** foiz.

Qarshi shahrida transport xizmatlari hajmi **773,7** mlrd. So'mni tashkil etgan. Mazkur hududda transport xizmatlari hajmining o'sish sur'ati **108,1** foizni tashkil etgan.

## Transport xizmatlari dinamikasi <sup>1)</sup>

(2024- yil yanvar-noyabr oylarida)



## Hududlar kesimida transport xizmatlari

(2024- yil yanvar-noyabr oylarida)

Yakkabog' tumani	262,8	+9,1
Shahrisabz tumani	365,1	+15,7
Chiroqchi tumani	144,6	+6,1
Ko'kdala tumani	75,3	+8,7
Kasbi tumani	211,3	+3,7
Nishon tumani	211,3	+10,1
Muborak tumani	279,6	+15,6
Mirishkor tumani	319,0	+8,0
Kitob tumani	285,0	+11,9
Koson tumani	373,2	+11,6
Qarshi tumani	318,1	+5,2
Qamashi tumani	249,0	+6,1
Dehqonobod tumani	145,5	+13,4
G'uzor tumani	188,4	+16,6
Shahrisabz shahar	112,6	+4,1
Qarshi shahar	773,7	+8,1

<sup>1)</sup> hududlar bo'yicha taqsimlanmagan hajmlarni hisobga olmagan holda

■ Hajmi, mlrd. so'mda    ⚙️ O'sishi % da

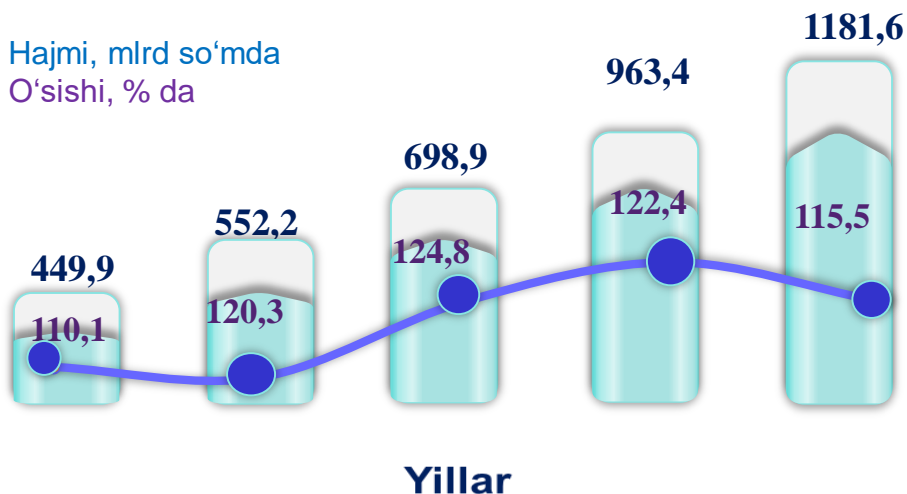


Aloqa va axborotlashtirish xizmatlarining umumiy hajmida eng katta hajmni telekommunikatsiya xizmatlari egallaydi.

2024- yilning yanvar-noyabr oyiga ularning ulushi 94,4 foizni tashkil etdi.

## Aloqa va axborotlashtirish xizmatlari dinamikasi <sup>1)</sup>

(2024-yil yanvar-noyabr oylarida)



**Hududlar kesimida aloqa va axborotlashtirish xizmatlari** (2024- yil yanvar-noyabr oylarida)

Yakkabog' tumani	71,2	+24,9
Shahrisabz tumani	54,4	+17,7
Chiroqchi tumani	65,1	+13,9
Ko'kdala tumani	39,6	+14,5
Kasbi tumani	50,6	+6,4
Nishon tumani	42,0	+5,8
Muborak tumani	31,7	+22,7
Mirishkor tumani	35,7	+6,3
Kitob tumani	72,3	+5,0
Koson tumani	73,3	+5,1
Qarshi tuman	67,4	+16,4
Qamashi tumani	66,6	+9,5
Dehqonobod tumani	39,8	+6,8
G'uzor tumani	51,7	+4,5
Shahrisabz shahar	68,5	+24,5
Qarshi shahar	202,8	+29,1

<sup>1)</sup> hududlar bo'yicha taqsimlanmagan hajmlarni hisobga olmagan holda

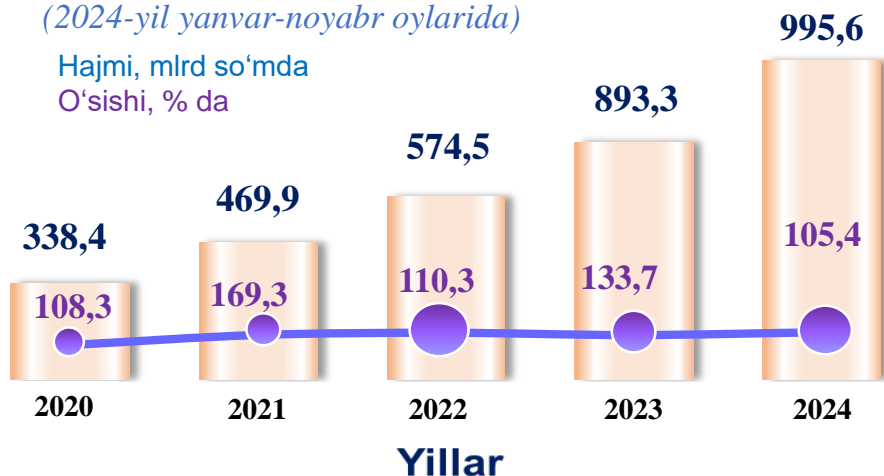
■ Hajmi, mlrd.so'mda

● O'sishi % da

## Ta'lim sohasidagi xizmatlar dinamikasi

(2024-yil yanvar-noyabr oylarida)

Hajmi, mlrd so'mda  
O'sishi, % da




Ta'lim sohasidagi xizmatlarning umumiy hajmida oliy ta'lim sohasidagi xizmatlar ustunlik qilib, **2024- yilning yanvar-noyabr** oyida ulushi **2,6** foizni tashkil etdi.



## Hududlar kesimida ta'lim sohasidagi xizmatlar

(2024-yil yanvar-noyabr oylarida)



<sup>1)</sup> hududlar bo'yicha taqsimlanmagan hajmlarni hisobga olmagan holda

 Hajmi, mlrd. so'mda  O'sishi, % da

## Sog'liqni saqlash sohasidagi xizmatlar dinamikasi (2024-yil yanvar-noyabr oylarida)

### 2024-yilning yanvar-

noyabr oyida sog'liqni saqlash sohasidagi xizmatlar umumiy hajmida shifoxona muassasalarining xizmatlari salmoqli qismni egallaydi. Ularning ulushi 1,2 foizni tashkil etdi.



## Hududlar kesimida sog'liqni saqlash sohasidagi xizmatlar (2024-yil yanvar-noyabr oylarida)

Yakkabog' tumani	10,7	+9,1
Shahrisabz tumani	18,4	+9,8
Chiroqchi tumani	5,7	+7,4
Ko'kdala tumani	5,5	+8,1
Kasbi tumani	8,7	+6,3
Nishon tumani	8,6	+11,9
Muborak tumani	17,5	+35,2
Mirishkor tumani	8,1	+10,0
Kitob tumani	34,2	+5,0
Koson tumani	5,7	+15,9
Qarshi tumani	6,8	+8,9
Qamashi tumani	7,0	+6,0
Dehqonobod tumani	7,5	+35,3
G'uzor tumani	4,9	+7,1
Shahrisabz shahar	20,7	+5,4
Qarshi shahar	146,3	+3,0

<sup>1)</sup> hududlar bo'yicha taqsimlanmagan hajmlarni hisobga olmagan holda

■ Hajmi, mlrd. so'mda

● O'sishi % da

## Ko'chmas mulk bilan bog'liq xizmatlar dinamikasi <sup>1)</sup>

Hajmi, mlrd so'mda  
O'sishi, % da

(2024-yil yanvar-noyabr oylarida)



Ko'chmas mulk bilan bog'liq xizmatlarning umumiy hajmida shaxsiy yoki ijaraga olingan ko'chmas mulkni ijaraga berish va boshqarish bo'yicha xizmatlar 95,7 foizni tashkil etdi.

## Hududlar kesimida ko'chmas mulk bilan bog'liq xizmatlar (2024-yil yanvar-noyabr oylarida)

Qarshi shahar	125,3	+14,6
Shahrisabz shahar	35,4	+13,0
G'uzor tumani	40,1	+58,4
Dehqonobod tumani	20,2	+5,5
Qamashi tumani	27,2	+9,2
Qarshi tumani	21,8	+6,1
Koson tumani	30,1	+9,0
Kitob tumani	25,3	+7,9
Mirishkor tumani	16,4	+7,2
Muborak tumani	22,1	+8,0
Nishon tumani	40,8	+8,7
Kasbi tumani	14,0	+4,0
Ko'kdala tumani	10,1	+7,2
Chiroqchi tumani	21,8	+22,6
Shahrisabz tumani	32,0	+4,0
Yakkabog' tumani	18,5	+7,7

<sup>1)</sup> hududlar bo'yicha taqsimlanmagan hajmlarni hisobga olmagan holda

■ Hajmi, mlrd. so'mda ● O'sishi % da



## 2024- yilning yanvar-noyabr

oyida yashash va ovqatlanish bo'yicha xizmatlar tarkibida oziq-ovqat va ichimliklar bilan ta'minlash bo'yicha xizmatlar ustunlik qildi – 91,5 foiz.

## Yashash va ovqatlanish bo'yicha xizmatlar dinamikasi <sup>1)</sup> (2024-yil yanvar-noyabr oylarida)



## Hududlar kesimida yashash va ovqatlanish bo'yicha xizmatlar (2024-yil yanvar-noyabr oylarida)

Hududlar	Hajmi, mlrd so'mda	O'sishi, % da
Qarshi shahar	276,0	+0,2
Shahrisabz shahar	40,0	+30,3
G'uzor tumani	24,7	+6,0
Dehqonobod tumani	14,0	+8,5
Qamashi tumani	14,7	+7,8
Qarshi tumani	22,1	+7,9
Koson tumani	19,5	+9,2
Kitob tumani	32,4	+12,6
Mirishkor tumani	16,1	+8,8
Muborak tumani	55,6	+39,7
Nishon tumani	85,8	+1,7
Kasbi tumani	23,5	+8,1
Ko'kdala tumani	16,5	+8,4
Chiroqchi tumani	15,6	+11,5
Shahrisabz tumani	19,0	+7,9
Yakkabog' tumani	19,2	+11,2

<sup>1)</sup> hududlar bo'yicha taqsimlanmagan hajmlarni hisobga olmagan holda

■ Hajmi, mlrd. so'mda

⊗ O'sishi % da

## Ijara xizmatlari dinamikasi <sup>1)</sup>

(2024-yil yanvar-noyabr oylarida)

Hajmi, mlrd so'mda



## Hududlar kesimida ijara xizmatlari (2024- yil yanvar-noyabr oyida, mlrd. so'mda)

Qarshi shahar	70,0
Shahrisabz shahar	17,1
G'uzor tumani	35,8
Dehqonobod tumani	36,5
Qamashi tumani	45,8
Qarshi tumani	41,9
Koson tumani	35,8
Kitob tumani	35,4
Mirishkor tumani	24,2
Muborak tumani	16,7
Nishon tumani	21,1
Kasbi tumani	22,6
Ko'kdala tumani	15,5
Chiroqchi tumani	13,3
Shahrisabz tumani	27,7
Yakkabog' tumani	29,5

2020- yilning yanvar-noyabr oyiga nisbatan o'rganilayotgan davrda ijara xizmatlari hajmi **256,0** mlrd. so'mga oshib, **497,2** mlrd. so'mga yetdi.

Ushbu xizmatlarning umumiy hajmida **2024-yilning yanvar-noyabr** oyida avtomobillar va yengil avtotransport vositalarini ijaraga berish xizmatlarining ulushi **81,5** foizni tashkil etdi.



<sup>1)</sup> hududlar bo'yicha taqsimlanmagan hajmlarni hisobga olmagan holda

## Kompyuterlar va maishiy tovarlarni ta'mirlash xizmatlari dinamikasi <sup>1)</sup>

(2024-yil yanvar-noyabr oylarida)

Hajmi, mlrd so'mda  
O'sishi, % da



Boshqa shaxsiy foydalanish buyumlari va maishiy tovarlarni ta'mirlash bo'yicha xizmatlar jami kompyuterlar va maishiy tovarlarni ta'mirlash xizmatlarining **21,1** foizini tashkil etadi.

## Hududlar kesimida kompyuterlar va maishiy tovarlarni ta'mirlash xizmatlari (2024-yil yanvar-noyabr oylarida)

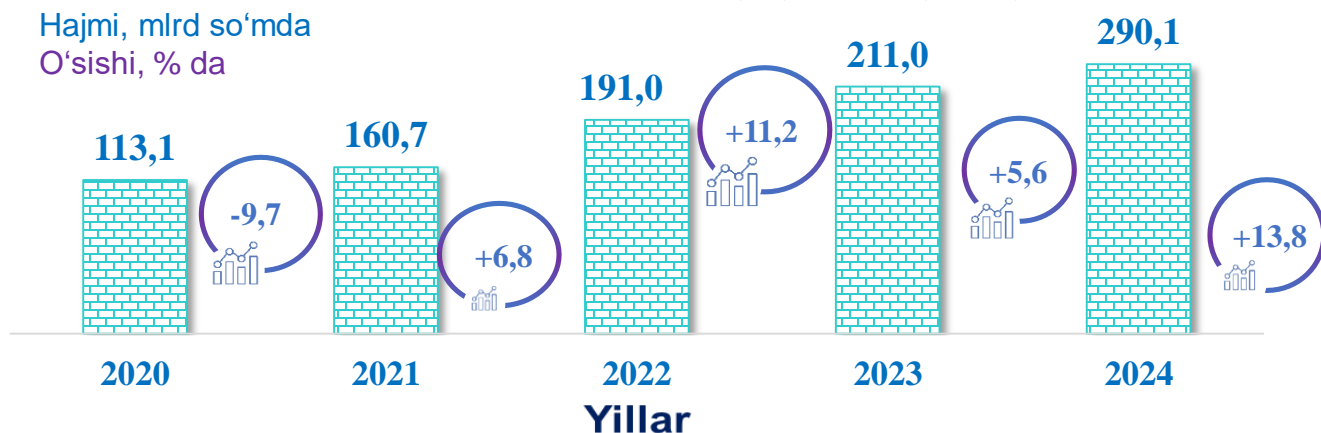
Qarshi shahar	126,6	+18,4
Shahrisabz shahar	51,9	+21,0
G'uzor tumani	53,7	+24,0
Dehqonobod tumani	50,8	+15,4
Qamashi tumani	59,5	+2,3
Qarshi tumani	57,1	+15,4
Koson tumani	47,7	+16,9
Kitob tumani	47,4	+16,9
Mirishkor tumani	30,1	+15,9
Muborak tumani	47,1	+17,3
Nishon tumani	38,1	+17,7
Kasbi tumani	62,6	+13,4
Ko'kdala tumani	30,8	+9,3
Chiroqchi tumani	24,3	+16,0
Shahrisabz tumani	50,7	+15,2
Yakkabog' tumani	36,7	+17,6

<sup>1)</sup> hududlar bo'yicha taqsimlanmagan hajmlarni hisobga olmagan holda

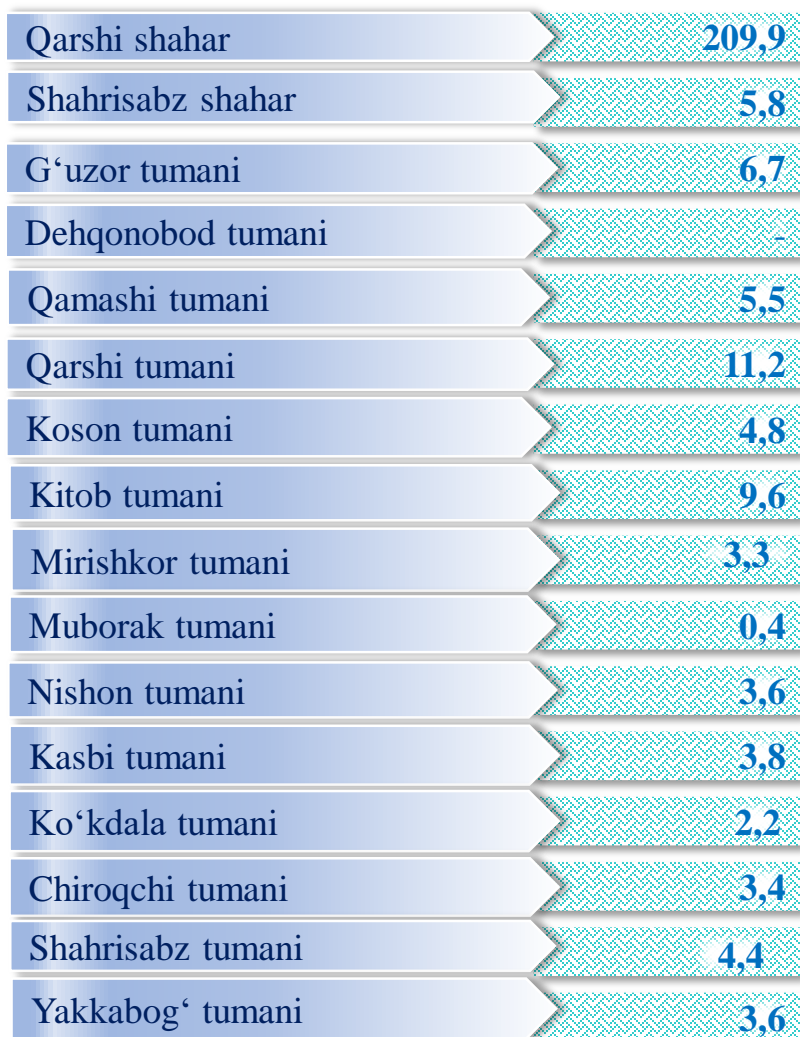
■ Hajmi, mlrd. so'mda    ◆ O'sishi % da

## Me'morchilik, muhandislik izlanishlari, texnik sinovlar va tahlil sohasidagi xizmatlar dinamikasi (2024-yil yanvar-noyabr oylarida)

Hajmi, mlrd so'mda  
O'sishi, % da



## Hududlar kesimida me'morchilik, muhandislik izlanishlari, texnik sinovlar va tahlil sohasidagi xizmatlar (2024- yil yanvar-noyabr oylarida, mlrd. so'mda)



**2020-yilning yanvar-noyabr oyiga nisbatan joriy yilning tahlil qilinayotgan davrida me'morchilik, muhandislik izlanishlari, texnik sinovlar va tahlil sohasidagi xizmatlar hajmi 177,0 mlrd. so'mga oshib, 290,1 mlrd. so'mni tashkil etdi.**

Ushbu xizmatlarning umumiy hajmida Qarshi shahrining ulushi 75,4 foizni tashkil etdi.

<sup>1)</sup> hududlar bo'yicha taqsimlanmagan hajmlarni hisobga olmagan holda

**Moliyaviy xizmatlar hajmi** moliyaviy vositachilik hisobidan olingan foizli daromadlar hajmi (xizmatlar uchun belgilangan to'lovlar miqdorida), shuningdek, moliya muassasasi tomonidan ssuda berish yoki depozitni saqlash bo'yicha xizmatlar uchun to'lanadigan haq hisobiga ko'ra olinadi.

**Transport xizmatlarining hajmi** amaldagi narxlarda transport turlari bo'yicha transport jarayoniga (yuklarni tushirish va yuklash ishlari, transport-ekspeditorlik xizmatlari, transport xizmati va boshqalar) bevosita bog'liq bo'lgan tashish va boshqa faoliyatdan olingan daromad summasi sifatida aniqlanadi.

**Avtomobil transporti xizmatlariga** temir yo'lda tashishdan tashqari, quruqlikdagi yo'lovchi transportining boshqa xizmatlari, avtomobil transportida yuk tashish bo'yicha xizmatlar va ko'chish bo'yicha xizmatlar kiradi.

**Savdo xizmatlari, shu jumladan, elektron savdo xizmatlari** hajmi amaldagi narxlardagi yalpi daromad qiymati, ya'ni sotilgan tovarlarning sotib olish va sotish narxlari orasidagi farqining umumiy qiymati sifatida hisobga olinadi. Agar tovarlar boshqa shaxs manfaatlari uchun oldi-sotdi shartnomalari, komissiyalar yoki agentlik shartnomalari asosida sotilgan taqdirda, xizmatlar qiymati mukofot miqdori sifatida aks ettiriladi.

**Aloqa va axborotlashtirish xizmatlari hajmi** amaldagi narxlarda mazkur sohada xizmat ko'rsatuvchi korxonalarining daromadlari (sotishdan tushgan tushum miqdori) yig'indisi sifatida aniqlanadi.

**“Ta’lim” seksiyasi** kunduzgi yoki sirtqi shaklda, shuningdek, Internet tarmog'i va pochta yozishmalari orqali xususiy yoki davlat tomonidan beriladigan turli darajadagi ta'limni va turli kasblarga o'rgatishni o'z ichiga oladi.

Bunga turli darajadagi muntazam maktab tizimi doirasida turli muassasalar tomonidan beriladigan ta'lim, shuningdek, kattalar uchun ta'lim (tayyorlash va qayta tayyorlash kurslari), ta'lim sohasida yordamchi faoliyat va shunga o'xshash boshqalar kiradi. **Ta'lim sohasidagi faoliyatni** amalga oshirishda masofaviy o'qitish shaklini ham hisobga olgan holda ko'rsatilgan bozor xizmatlari (kontrakt) qiymati aks ettiriladi.

**Sog'liqni saqlash sohasidagi xizmatlar hajmi** bu – sog'liqni saqlash muassasalari tomonidan turli xil tibbiy yordam va sanitariya xizmatlari uchun ko'rsatiladigan bozor xizmatlarining qiymatidir.

**Oziq-ovqat va ichimliklar bilan ta'minlash bo'yicha xizmatlar** – oziq-ovqat mahsulotlari va ichimliklar yetkazib berish bo'yicha qo'yilgan ustamadan tashqari, ovqat tayyorlashda ishlatilgan va qayta ishlanmagan holda sotilgan mahsulotlar qiymatini o'z ichiga oluvchi aylanma qiymatdir.

**Yashash bo'yicha xizmatlar hajmi**, qisqa muddatli turar joy bilan ta'minlash bo'yicha ko'rsatilgan xizmatlar (mehmonxonalar, otellar, motellar va boshqa turar joylar) qiymatini o'z ichiga oladi.

**Ko'chmas mulk bilan bog'liq xizmatlarni** ko'rsatishda ko'chmas mulk bilan bog'liq operatsiyalar bo'yicha xizmatlar qiymati, korxonaning shaxsiy, xo'jalik yuritish yoki tezkor boshqaruvidagi, shuningdek, ijaraga olingan ko'chmas mulkni ijaraga berishdan olingan daromadlari aks ettiriladi.

**Ijara xizmatlari** bo'yicha ishlab chiqarish hajmi mashinalar va asbob-uskunalarni operatorlarsiz ijaraga berish, maishiy jihozlari va shaxsiy ehtiyoj buyumlarini ijaraga berishdan olingan daromad miqdori sifatida aniqlanadi.

**Kompyuterlar va maishiy tovarlarni ta'mirlash bo'yicha xizmatlar hajmi** bu – kompyuterlar va periferik uskunalarni ta'mirlash va texnik xizmat ko'rsatish kommunikatsiya uskunalari (fakslar, radiostansiyalar)ni ta'mirlash, maishiy elektronika (radiopriyomniklar va televizorlar), uy va bog' uchun uskunalari (gazon o'ruvchi va havo (dam) beruvchi mashina), poyabzal va charm buyumlar, mebel va uy jihozlari, kiyim va aksessuarlar, sport anjomlari, musiqa asboblari va boshqa shaxsiy buyumlar va maishiy tovarlarni ta'mirlashdan tushgan tushum miqdoridir.

**Me'morchilik, muhandislik izlanishlari, texnik sinovlar va tahlil sohasidagi xizmatlar** hajmi shartnomada nazarda tutilgan talablarga muvofiq loyihalar, izlanishlar, konstruktorlik va texnologik ishlar va ko'rsatilgan xizmatlar, shuningdek, qurilish ishlari ustidan nazorat va boshqa injenerlik xizmatlarining qiymatini o'z ichiga oladi.