



# QASHQADARYO VILOYATI STATISTIKA BOSHQARMASI

## QASHQADARYO VILOYATIDA XIZMATLAR SOHASINING ASOSIY KO'RSATKICHLARI



2024- yil  
yanvar-oktabr

*Dastlabki ma'lumotlar*

Xizmatlar sohasining mamlakat iqtisodiyotidagi ulushini oshirish, joylarda xizmatlar sohasidagi mavjud imkoniyatlardan to'liq foydalanish, xizmat turlarini kengaytirish va sifatini oshirish, tadbirkorlik subyektlarini yanada qo'llab-quvvatlash maqsadida, O'zbekiston Respublikasi Prezidentining 2021-yil 11-maydagi PQ -5113- son qarori bilan "O'zbekiston Respublikasida xizmatlar sohasini rivojlantirishning maqsadli parametrlari" tasdiqlandi va ularning monitoringini olib borish joriy etildi.

## Xizmatlar sohasining asosiy ko'rsatkichlari

(2024- yil yanvar-oktabr)

67,0



Xizmatlar sohasidagi  
korxonalar va  
tashkilotlar  
ulushi % da

9575,4  
ming so'm



Aholi jon  
boshiga  
xizmatlar  
hajmi

75,6

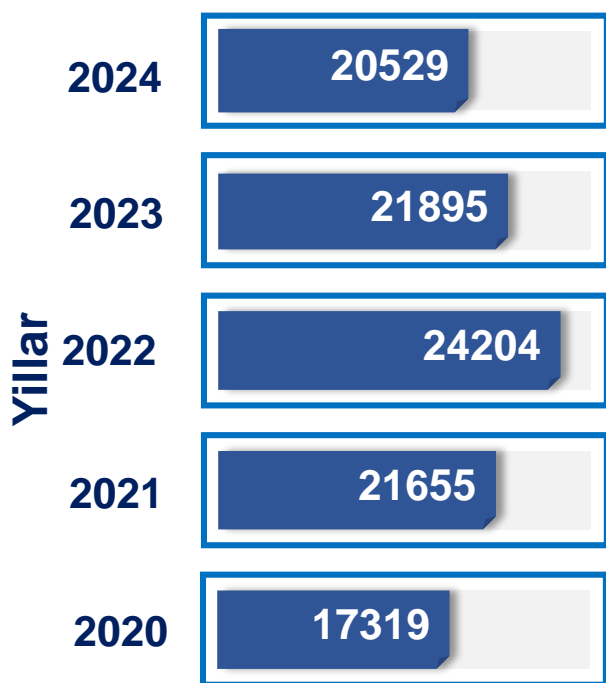


Xizmatlar sohasida  
kichik tadbirkorlikning  
ulushi % da

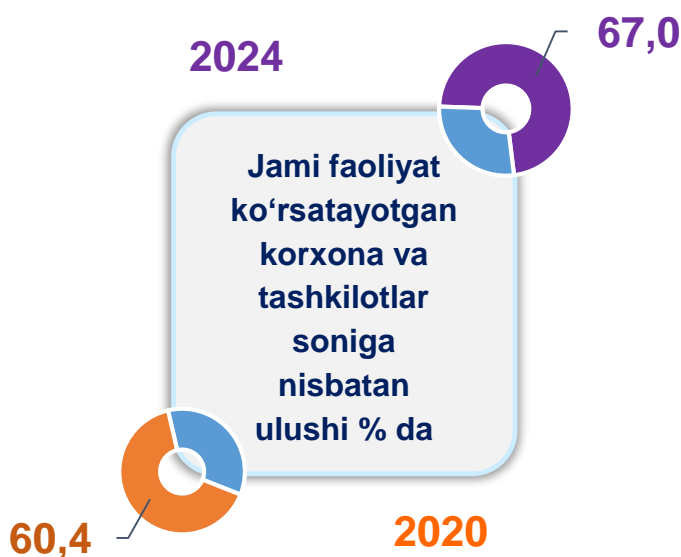


**Xizmatlar sohasi bu** – korxonalar, tashkilotlar, shuningdek, jismoniy shaxslar tomonidan ko'rsatiladigan turli xil xizmat turlarini takror ko'rsatishni o'z ichiga olgan umumlashtiruvchi kategoriyadir. Bu tijorat, professional va iste'mol xizmatlarini ko'rsatishga ixtisoslashgan mamlakatning iqtisodiy sektoridir.

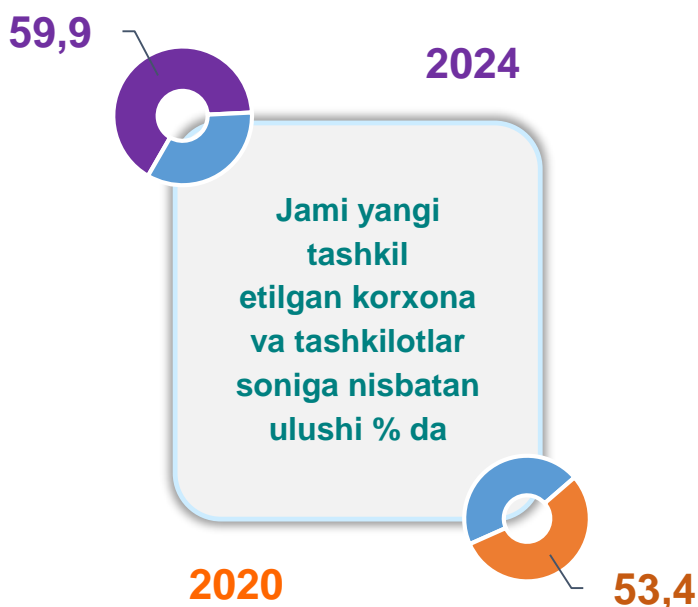
## Soni, birlikda



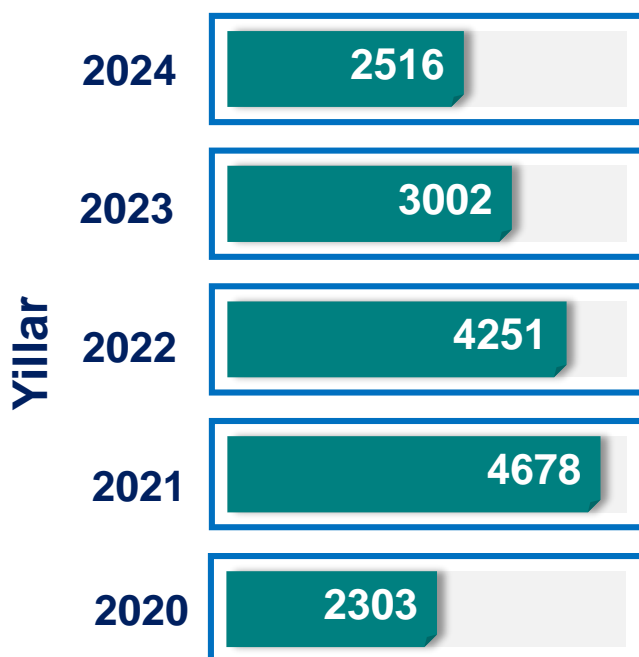
## Xizmatlar sohasida faoliyat ko'rsatayotgan korxonalar va tashkilotlar (1- noyabr holatiga ko'ra)



## Xizmatlar sohasida yangi tashkil etilgan korxonalar va tashkilotlar (yanvar-oktabr)



## Soni, birlikda



## Xizmatlar sohasida faoliyat ko'rsatayotgan korxonalar va tashkilotlar

61,0 (1- noyabr holatiga ko'ra) 2024



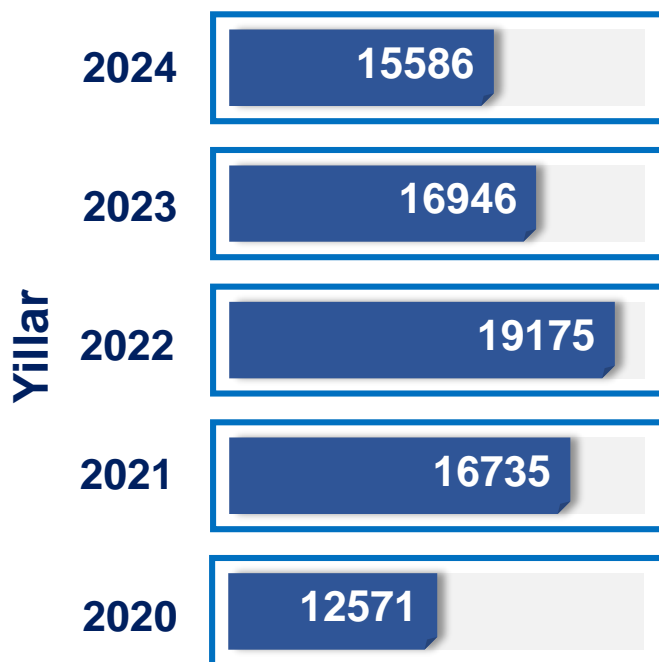
Jami faoliyat ko'rsatayotgan korxonalar va tashkilotlar soniga nisbatan ulushi % da

2020



52,8

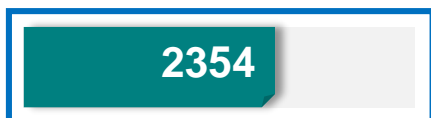
Soni, birlikda



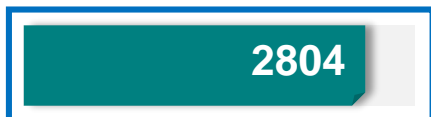
Soni, birlikda

## Xizmatlar sohasida yangi tashkil etilgan kichik tadbirkorlik subyektlari (yanvar-oktabr)

2024




2023



2022



2021



2020



52,0

2024



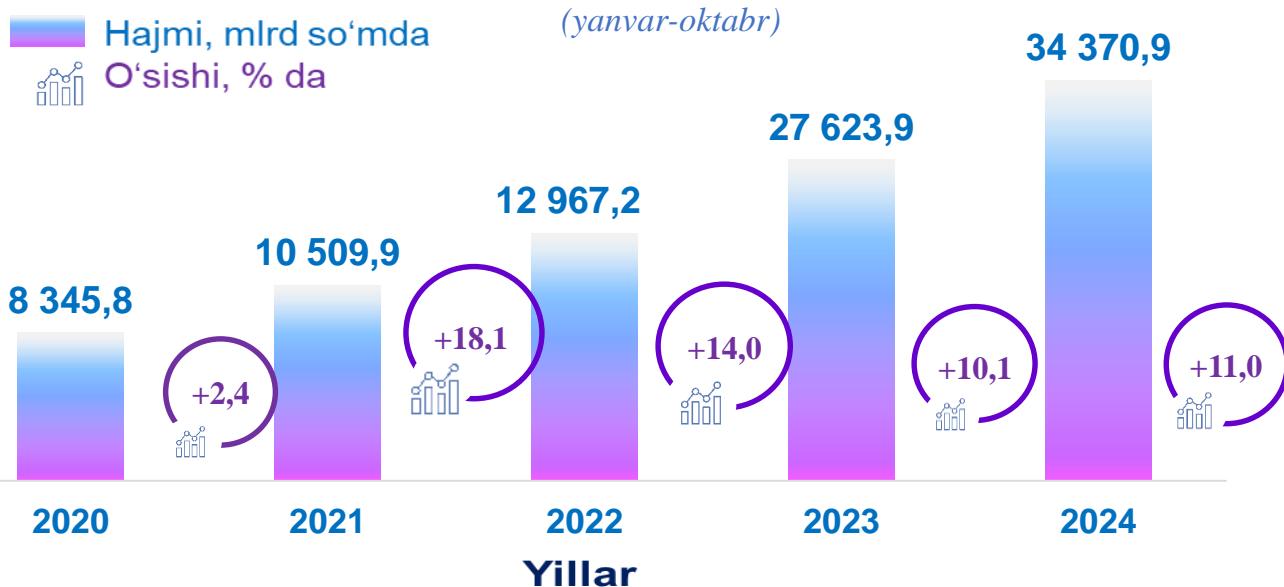
58,4

Jami yangi tashkil etilgan kichik tadbirkorlik subyektlarining soniga nisbatan ulushi % da

2020




## Xizmatlar sohasining asosiy ko'rsatkichlari dinamikasi <sup>1)</sup>



## Ko'rsatilgan bozor xizmatlari umumiy hajmining o'sishiga xizmat turlarining qo'shgan hissasi

(2024- yil yanvar-oktabr)



<sup>1)</sup> Grafikda va keyingi o'rinlarda 2020-2023- yillarga aniqlik kiritilgan ma'lumotlar keltirilgan, 2023- yil hajmi va 2024- yil ma'lumotlari yashirin iqtisodiyotni hisobga olgan shakllantirilgan.

## Hududlar kesimida xizmatlar sohasining asosiy ko'rsatkichlari (2024- yil yanvar-oktabr oylarida)

Hududlar nomi	Hajmi, <i>mlrd. so'mda</i>	Ulushi, <i>% da</i>	O'sish sur'ati, <i>% da</i>
<b>Qashqadaryo viloyati<sup>1)</sup></b>	<b>29 334,0</b>	<b>100,0</b>	<b>111,0</b>
Qarshi shahar	5366,3	28,4	115,2
Shahrisabz tumani	915,6	4,9	109,3
G'uzor tumani	774,8	4,1	109,9
Dehqonobod tumani	563,8	3,0	109,4
Qamashi tumani	1016,8	5,4	108,5
Qarshi tumani	1139,2	6,0	110,5
Koson tumani	1242,1	6,6	108,7
Kitob tumani	1212,2	6,4	109,6
Mirishkor tumani	841,2	4,4	108,6
Muborak tumani	1211,1	6,4	109,5
Nishon tumani	702,4	3,7	109,6
Kasbi tumani	828,0	4,4	107,9
Ko'kdala tumani	304,6	1,6	109,1
Chiroqchi tumani	702,0	3,7	109,4
Shahrisabz tumani	1103,0	5,8	109,5
Yakkabog' tumani	990,0	5,2	108,4

<sup>1)</sup> hududlar bo'yicha taqsimlanmagan hajmlarni hisobga olgan holda

**Ko'rsatilgan bozor xizmatlari hajmi** iste'molchilarga (yuridik va jismoniy shaxslarga, shu jumladan norezidentlarga) ma'lum vaqt davomida ko'rsatiladigan xizmatlar qiymati (narxi)ni aks ettiradi.

## Aholi jon boshiga bozor xizmatlarining asosiy ko'rsatkichlari dinamikasi (2024- yil yanvar-oktabr oylarida)



## Hududlar kesimida aholi jon boshiga xizmatlar hajmi (2024- yil yanvar-oktabr oylarida)

Hajmi, ming so'mda      O'sish sur'ati % da

Hudud nomi	Hajmi, ming so'mda	O'sish sur'ati % da
Yakkabog' tumani	3477,5	106,1
Shahrisabz tumani	4663,6	107,7
Chiroqchi tumani	2596,2	106,5
Ko'kdala tumani	1596,3	105,9
Kasbi tumani	3855,0	105,5
Nishon tumani	4178,4	107,0
Muborak tumani	12870,4	107,6
Mirishkor tumani	6441,3	106,3
Kitob tumani	4268,3	107,3
Koson tumani	3947,0	106,2
Qarshi tumani	4145,6	107,8
Qamashi tumani	3439,7	106,1
Dehqonobod tumani	3508,6	107,2
G'uzor tumani	3459,0	107,5
Shahrisabz shahar	6178,1	107,4
Qarshi shahar	18037,9	112,8

## Xizmatlar sohasida kichik tadbirkorlikning asosiy ko'rsatkichlari dinamikasi (2024- yil yanvar –oktabr oylarida)

Hajmi, mlrd so'mda O'sishi (kamayishi), % da



Ko'rsatilgan bozor xizmatlarining umumiy hajmida kichik korxonalar subyektlarining ulushi 75,6 foizni, shu jumladan, 25980,3 mlrd so'm hajmni kichik tadbirkorlik va mikrofirmalar tashkil etdi.

## Hududlar kesimida xizmatlar sohasidagi kichik tadbirkorlik (2024- yil yanvar-oktabr oylarida)

Hudud nomi	Hajmi, mlrd. so'mda	O'sishi % da
Yakkabog' tumani	790,8	+6,9
Shahrisabz tumani	829,2	+13,1
Chiroqchi tumani	541,4	+10,0
Ko'kdala tumani	248,3	+9,9
Kasbi tumani	663,1	+9,9
Nishon tumani	548,8	+11,5
Muborak tumani	795,2	+13,1
Mirishkor tumani	716,5	+10,5
Kitob tumani	1000,7	+11,3
Koson tumani	1017,8	+11,1
Qarshi tumani	879,1	+13,4
Qamashi tumani	850,4	+8,8
Dehqonobod tumani	426,5	+11,8
G'uzor tumani	532,3	+10,8
Shahrisabz shahar	485,2	+11,1
Qarshi shahar	2208,0	+17,2

■ Hajmi, mlrd. so'mda      ⚙️ O'sishi % da



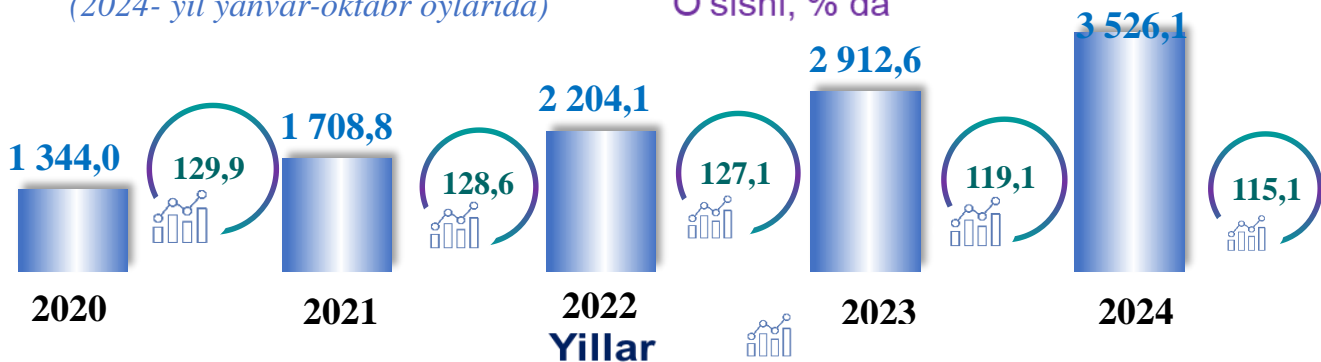
## Xizmatlar sohasining turlari bo'yicha asosiy ko'rsatkichlari (2024- yil yanvar-oktabr)

Xizmat turlarining nomi	Hajmi, mlrd so'mda	Ulushi, % da	O'sish sur'ati, % da
<b>Xizmatlar – jami</b>	<b>34 370,9</b>	<b>100,0</b>	<b>111,0</b>
shu jumladan:			
Aloqa va axborotlashtirish xizmatlari	1 063,8	3,1	115,7
Moliyaviy xizmatlar	3 526,1	10,2	115,1
Transport xizmatlari	4 257,2	12,4	110,9
shu jumladan: avtotransport xizmatlari	4 017,6	11,7	112,7
Yashash va ovqatlanish xizmatlari	13 051,3	38,0	109,3
Savdo xizmatlari	7 125,4	20,7	113,4
Ko'chmas mulk bilan bog'liq xizmatlar	540,6	1,6	112,5
Ta'lim sohasidagi xizmatlar	881,9	2,6	105,8
Sog'liqni saqlash sohasidagi xizmatlar	433,8	1,3	110,3
Ijara xizmatlari	444,7	1,3	102,5
Kompyuter va maishiy tovarlarni ta'mirlash bo'yicha xizmatlar	907,4	2,6	112,1
Shaxsiy xizmatlar	809,7	2,3	107,5
Me'morchilik, muhandislik izlanishlari, texnik sinovlar va tahlil sohasidagi xizmatlar	263,1	0,8	113,4
Boshqa xizmatlar	1 065,9	3,1	107,6

Tarmoqlar tasniflagichining belgilangan xalqaro standartlariga o'tish munosabati bilan O'zbekiston Respublikasida xizmatlar sohasini rivojlantirish dasturining maqsadli parametrlariga kiritilgan xizmatlarning asosiy turlarini guruhlash, G dan S gacha bo'lgan bo'limlar bo'yicha xizmatlar bilan bog'liq qism va iqtisodiy faoliyat turlari bo'yicha Mahsulotlar (tovarlar, ishlar, xizmatlar) statistik tasniflagichi (MST)ga ko'ra muvofiqlashtirildi.

## Moliyaviy xizmatlar dinamikasi (2024- yil yanvar-oktabr oylarida)

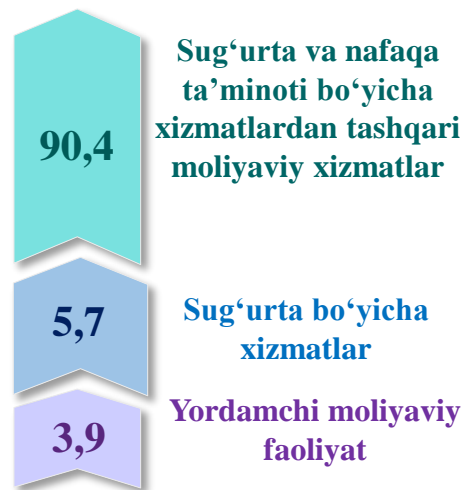
Hajmi, mlrd so'mda  
O'sishi, % da



## Hududlar kesimida moliyaviy xizmatlar (2024- yil yanvar-oktabr oylarida)

## Moliyaviy xizmatlar tarkibi (2024- yil yanvar-oktabr oylarida)

Qarshi shahar	1850,0	+24,7
Shahrisabz shahar	261,5	+12,2
G'uzor tumani	95,4	+12,0
Dehqonobod tumani	63,6	+0,3
Qamashi tumnai	94,1	+5,4
Qarshi tumani	92,3	+0,4
Koson tumani	113,9	+5,5
Kitob tumani	148,3	+1,8
Mirishkor tumani	82,7	+7,7
Muborak tumani	194,9	+2,0
Nishon tumani	60,4	+7,0
Kasbi tumani	70,2	+11,3
Ko'kdala tumani	18,1	+1,3
Chiroqchi tumani	79,1	+1,0
Shahrisabz tumani	209,6	+0,8
Yakkabog' tumani	92,2	+19,1



Moliyaviy xizmatlarning umumiy hajmida Qarshi shahrining ulushi **52,5** foizni yoki **1850,0** mlrd. so'mni tashkil etdi. **2023- yilning yanvar-oktabr** oylariga nisbatan Qarshi shahrida yuqori o'sish sur'ati **124,7** foizni tashkil etdi.

— Hajmi, mlrd. so'mda

○ O'sishi % da

## Savdo xizmatlari dinamikasi <sup>1)</sup> (2024- yil yanvar-oktabr oylarida)

**2024-yilning yanvar-oktabr** oylarida chakana savdoning ulushi savdo xizmatlari umumiy hajmining deyarli to'rt dan uch qismini, ya'ni **84,1** foizni tashkil etdi.

Hajmi, mlrd so'mda  
O'sishi, % da



Hududlar	Hajmi, mlrd. so'mda	O'sishi % da
Qarshi shahar	931,4	+16,7
Shahrisabz shahar	178,9	+7,2
G'uzor tumani	213,1	+2,0
Dehqonobod tumani	138,0	+6,3
Qamashi tumani	400,9	+13,5
Qarshi tumani	410,4	+18,1
Koson tumani	520,4	+9,3
Kitob tumani	510,0	+13,1
Mirishkor tumani	289,2	+10,5
Muborak tumani	393,5	+6,6
Nishon tumani	193,9	+10,6
Kasbi tumani	367,2	+8,9
Ko'kdala tumani	89,4	+8,0
Chiroqchi tumani	301,6	+13,4
Shahrisabz tumani	317,7	+10,6
Yakkabog' tumani	411,3	+4,4

**Hududlar kesimida savdo xizmatlari** (2024- yil yanvar-oktabr oylarida)



Savdo xizmatlari umumiy hajmida Qarshi shahrining ulushi **16,4** foizni yoki **931,4** mlrd. so'mni tashkil etdi. **2023- yil yanvar-oktabr** oyiga nisbatan Qashqadaryo viloyatida **116,7** yuqori o'sish sur'atlari qayd etildi.

■ Hajmi, mlrd. so'mda ● O'sishi % da

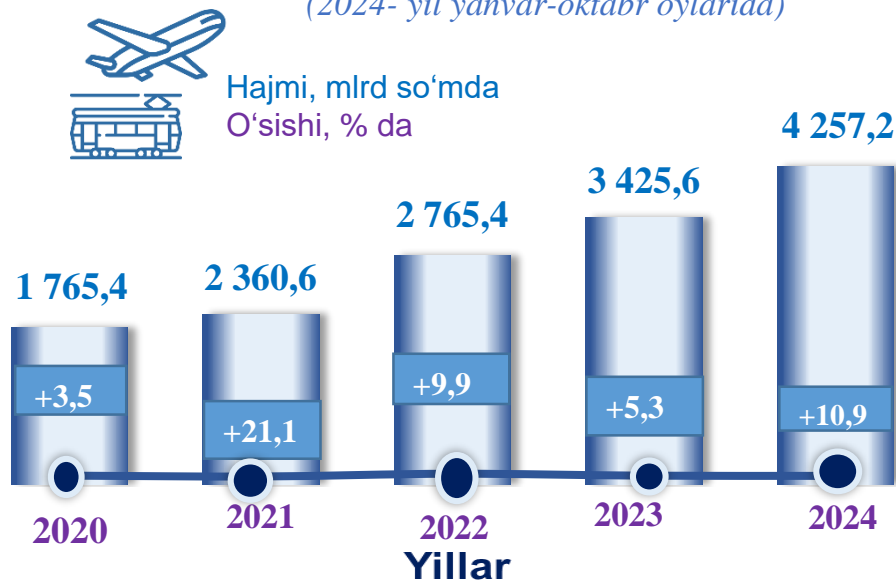
<sup>1)</sup> hududlar bo'yicha taqsimlanmagan hajmlarni hisobga olmagan holda

Transport xizmatlarining umumiy hajmida avtomobil transporti xizmatlari ustunlik qiladi – **95,7** foiz.

Qarshi shahrida transport xizmatlari hajmi **679,6** mlrd. So'mni tashkil etgan. Mazkur hududda transport xizmatlari hajmining o'sish sur'ati **108,6** foizni tashkil etgan.

## Transport xizmatlari dinamikasi <sup>1)</sup>

(2024- yil yanvar-oktabr oylarida)



## Hududlar kesimida transport xizmatlari

(2024- yil yanvar-oktabr oylarida)

Yakkabog' tumani	227,5	+8,6
Shahrisabz tumani	315,9	+15,2
Chiroqchi tumani	125,3	+5,6
Ko'kdala tumani	65,2	+8,2
Kasbi tumani	182,9	+3,2
Nishon tumani	182,8	+9,6
Muborak tumani	241,9	+15,1
Mirishkor tumani	276,0	+7,5
Kitob tumani	246,7	+11,4
Koson tumani	323,0	+11,1
Qarshi tumani	275,3	+4,7
Qamashi tumani	215,4	+5,6
Dehqonobod tumani	125,9	+12,9
G'uzor tumani	163,3	+16,0
Shahrisabz shahar	97,5	+3,7
Qarshi shahar	679,6	+8,6

<sup>1)</sup> hududlar bo'yicha taqsimlanmagan hajmlarni hisobga olmagan holda

■ Hajmi, mlrd. so'mda    ⚙️ O'sishi % da



Aloqa va axborotlashtirish xizmatlarining umumiy hajmida eng katta hajmni telekommunikatsiya xizmatlari egallaydi.

**2024- yilning yanvar-oktabr** oyiga ularning ulushi **94,6** foizni tashkil etdi.

## Aloqa va axborotlashtirish xizmatlari dinamikasi <sup>1)</sup>

(2024-yil yanvar-oktabr oylarida)



## Hududlar kesimida aloqa va axborotlashtirish xizmatlari (2024- yil yanvar-oktabr oylarida)

Yakkabog' tumani	64,2	+25,3
Shahrisabz tumani	49,1	+18,0
Chiroqchi tumani	58,7	+14,1
Ko'kdala tumani	35,7	+14,7
Kasbi tumani	45,7	+12,1
Nishon tumani	37,9	+6,1
Muborak tumani	28,6	+23,0
Mirishkor tumani	32,2	+6,5
Kitob tumani	65,1	+5,2
Koson tumani	66,1	+5,4
Qarshi tuman	60,7	+12,2
Qamashi tumani	60,1	+9,8
Dehqonobod tumani	35,9	+7,1
G'uzor tumani	46,6	+4,8
Shahrisabz shahar	61,7	+24,6
Qarshi shahar	182,6	+29,2

<sup>1)</sup> hududlar bo'yicha taqsimlanmagan hajmlarni hisobga olmagan holda

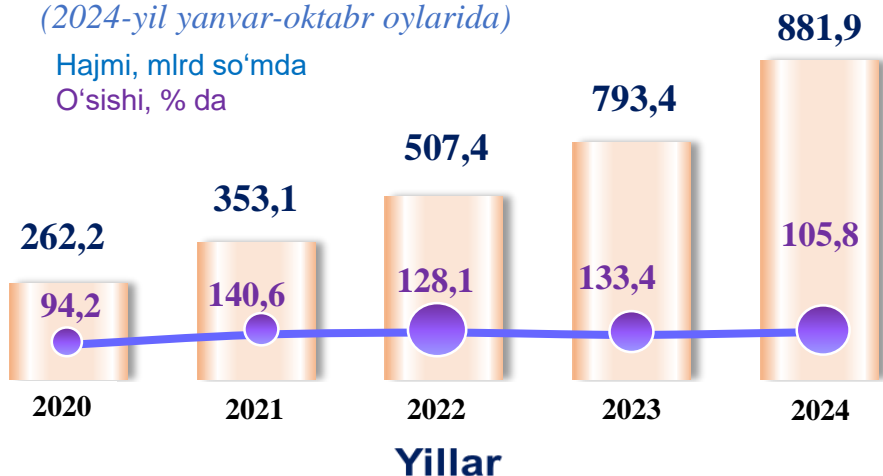
■ Hajmi, mlrd.so'mda

● O'sishi % da

## Ta'lim sohasidagi xizmatlar dinamikasi

(2024-yil yanvar-oktabr oylarida)

Hajmi, mlrd so'mda  
O'sishi, % da



Ta'lim sohasidagi xizmatlarning umumiy hajmida oliy ta'lim sohasidagi xizmatlar ustunlik qilib, **2024- yilning yanvar-oktabr** oyida ulushi **2,6** foizni tashkil etdi.



## Hududlar kesimida ta'lim sohasidagi xizmatlar

(2024-yil yanvar-oktabr oylarida)



<sup>1)</sup> hududlar bo'yicha taqsimlanmagan hajmlarni hisobga olmagan holda

 Hajmi, mlrd. so'mda  O'sishi, % da

## Sog'liqni saqlash sohasidagi xizmatlar dinamikasi (2024-yil yanvar-oktabr oylarida)

**2024-yilning yanvar-**

**oktabr** oyida sog'liqni saqlash sohasidagi xizmatlar umumiy hajmida shifoxona muassasalarining xizmatlari salmoqli qismni egallaydi. Ularning ulushi **1,3** foizni tashkil etdi.



## Hududlar kesimida sog'liqni saqlash sohasidagi xizmatlar (2024-yil yanvar-oktabr oylarida)

Yakkabog' tumani	9,6	+9,1
Shahrisabz tumani	16,6	+10,5
Chiroqchi tumani	5,1	+7,4
Ko'kdala tumani	4,9	+8,2
Kasbi tumani	7,8	+6,3
Nishon tumani	7,7	+11,9
Muborak tumani	16,3	+35,1
Mirishkor tumani	7,3	+10,0
Kitob tumani	30,7	+5,1
Koson tumani	5,1	+15,9
Qarshi tumani	6,1	+8,9
Qamashi tumani	6,3	+6,5
Dehqonobod tumani	6,8	+35,0
G'uzor tumani	4,4	+7,7
Shahrisabz shahar	18,5	+5,7
Qarshi shahar	135,2	+7,9

<sup>1)</sup> hududlar bo'yicha taqsimlanmagan hajmlarni hisobga olmagan holda

■ Hajmi, mlrd. so'mda

● O'sishi % da

## Ko'chmas mulk bilan bog'liq xizmatlar dinamikasi <sup>1)</sup>

Hajmi, mlrd so'mda  
O'sishi, % da

(2024-yil yanvar-oktabr oylarida)



Ko'chmas mulk bilan bog'liq xizmatlarning umumiy hajmida shaxsiy yoki ijaraga olingan ko'chmas mulkni ijaraga berish va boshqarish bo'yicha xizmatlar **95,4** foizni tashkil etdi.

## Hududlar kesimida ko'chmas mulk bilan bog'liq xizmatlar (2024-yil yanvar-oktabr oylarida)

Qarshi shahar	112,4	+	+14,4
Shahrisabz shahar	31,7	+	+12,9
G'uzor tumani	35,6	+	+57,0
Dehqonobod tumani	18,1	+	+5,5
Qamashi tumani	24,4	+	+9,1
Qarshi tumani	19,5	+	+5,9
Koson tumani	27,0	+	+8,9
Kitob tumani	22,7	+	+8,0
Mirishkor tumani	14,7	+	+7,2
Muborak tumani	19,8	+	+8,0
Nishon tumani	36,5	+	+8,6
Kasbi tumani	12,5	+	+3,9
Ko'kdala tumani	9,0	+	+7,2
Chiroqchi tumani	19,4	+	+21,4
Shahrisabz tumani	28,7	+	+4,0
Yakkabog' tumani	16,6	+	+7,7

<sup>1)</sup> hududlar bo'yicha taqsimlanmagan hajmlarni hisobga olmagan holda

■ Hajmi, mlrd. so'mda ● O'sishi % da



## 2024- yilning yanvar-oktabr

oyida yashash va ovqatlanish bo'yicha xizmatlar tarkibida oziq-ovqat va ichimliklar bilan ta'minlash bo'yicha xizmatlar ustunlik qildi – **90,9 foiz**.

## Yashash va ovqatlanish bo'yicha xizmatlar dinamikasi <sup>1)</sup> (2024-yil yanvar-oktabr oylarida)



## Hududlar kesimida yashash va ovqatlanish bo'yicha xizmatlar (2024-yil yanvar-oktabr oylarida)

Hududlar	Hajmi, mlrd so'mda	O'sishi, % da
Qarshi shahar	239,4	+8,5
Shahrisabz shahar	34,9	+30,3
G'uzor tumani	21,4	+5,4
Dehqonobod tumani	12,1	+7,8
Qamashi tumani	12,7	+7,1
Qarshi tumani	19,1	+7,1
Koson tumani	16,9	+8,4
Kitob tumani	28,0	+11,8
Mirishkor tumani	13,9	+8,1
Muborak tumani	51,0	+37,5
Nishon tumani	71,8	+0,9
Kasbi tumani	20,3	+7,3
Ko'kdala tumani	14,3	+7,7
Chiroqchi tumani	13,5	+10,7
Shahrisabz tumani	16,5	+7,1
Yakkabog' tumani	16,7	+10,5

<sup>1)</sup> hududlar bo'yicha taqsimlanmagan hajmlarni hisobga olmagan holda

■ Hajmi, mlrd. so'mda

⦿ O'sishi % da

## Ijara xizmatlari dinamikasi <sup>1)</sup>

(2024-yil yanvar-oktabr oylarida)

Hajmi, mlrd so'mda



## Hududlar kesimida ijara xizmatlari (2024- yil yanvar-oktabr oyida, mlrd. so'mda)

Qarshi shahar	62,9
Shahrisabz shahar	15,3
G'uzor tumani	32,2
Dehqonobod tumani	32,6
Qamashi tumani	40,9
Qarshi tumani	37,4
Koson tumani	31,9
Kitob tumani	31,6
Mirishkor tumani	21,6
Muborak tumani	14,9
Nishon tumani	18,9
Kasbi tumani	20,2
Ko'kdala tumani	13,9
Chiroqchi tumani	11,9
Shahrisabz tumani	24,7
Yakkabog' tumani	26,3

**2020- yilning yanvar-oktabr oyiga nisbatan** o'rganilayotgan davrda ijara xizmatlari hajmi **232,1** mlrd. so'mga oshib, **444,8** mlrd. so'mga yetdi.

Ushbu xizmatlarning umumiy hajmida **2024-yilning yanvar-oktabr** oyida avtomobillar va yengil avtotransport vositalarini ijaraga berish xizmatlarining ulushi **82,3** foizni tashkil etdi.



<sup>1)</sup> hududlar bo'yicha taqsimlanmagan hajmlarni hisobga olmagan holda

## Kompyuterlar va maishiy tovarlarni ta'mirlash xizmatlari dinamikasi <sup>1)</sup>

(2024-yil yanvar-oktabr oylarida)

Hajmi, mlrd so'mda  
O'sishi, % da



Boshqa shaxsiy foydalanish buyumlari va maishiy tovarlarni ta'mirlash bo'yicha xizmatlar jami kompyuterlar va maishiy tovarlarni ta'mirlash xizmatlarining 21,1 foizini tashkil etadi.

## Hududlar kesimida kompyuterlar va maishiy tovarlarni ta'mirlash xizmatlari (2024-yil yanvar-oktabr oylarida)

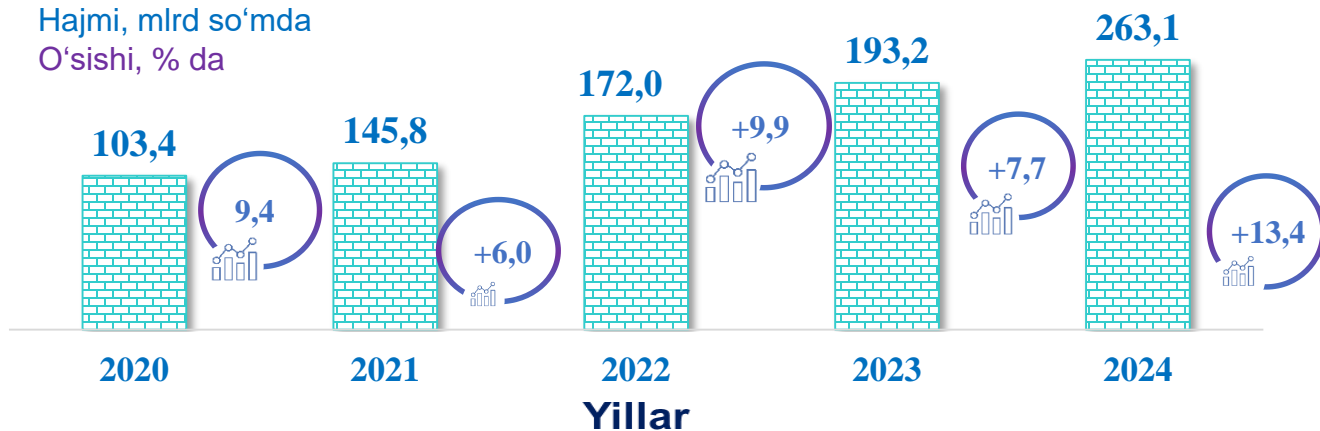
Qarshi shahar	114,0	+17,7
Shahrisabz shahar	46,6	+19,9
G'uzor tumani	48,3	+22,9
Dehqonobod tumani	45,6	+14,4
Qamashi tumani	53,5	+1,5
Qarshi tumani	51,3	+14,4
Koson tumani	42,9	+15,9
Kitob tumani	42,6	+15,9
Mirishkor tumani	27,0	+15,0
Muborak tumani	42,3	+16,3
Nishon tumani	34,2	+16,7
Kasbi tumani	56,3	+12,4
Ko'kdala tumani	27,6	+8,3
Chiroqchi tumani	21,8	+15,0
Shahrisabz tumani	45,5	+14,2
Yakkabog' tumani	33,0	+16,6

<sup>1)</sup> hududlar bo'yicha taqsimlanmagan hajmlarni hisobga olmagan holda

■ Hajmi, mlrd. so'mda    ◆ O'sishi % da

## Me'morchilik, muhandislik izlanishlari, texnik sinovlar va tahlil sohasidagi xizmatlar dinamikasi (2024-yil yanvar-oktabr oylarida)

Hajmi, mlrd so'mda  
O'sishi, % da



## Hududlar kesimida me'morchilik, muhandislik izlanishlari, texnik sinovlar va tahlil sohasidagi xizmatlar (2024- yil yanvar-oktabr oylarida, mlrd. so'mda)



**2020-yilning yanvar-oktabr oyiga** nisbatan joriy yilning tahlil qilinayotgan davrida me'morchilik, muhandislik izlanishlari, texnik sinovlar va tahlil sohasidagi xizmatlar hajmi **159,7** mlrd. so'mga oshib, **263,1** mlrd. so'mni tashkil etdi.

Ushbu xizmatlarning umumiy hajmida Qarshi shahrining ulushi **75,7** foizni tashkil etdi.

<sup>1)</sup> hududlar bo'yicha taqsimlanmagan hajmlarni hisobga olmagan holda

**Moliyaviy xizmatlar hajmi** moliyaviy vositachilik hisobidan olingan foizli daromadlar hajmi (xizmatlar uchun belgilangan to'lovlar miqdorida), shuningdek, moliya muassasasi tomonidan ssuda berish yoki depozitni saqlash bo'yicha xizmatlar uchun to'lanadigan haq hisobiga ko'ra olinadi.

**Transport xizmatlarining hajmi** amaldagi narxlarda transport turlari bo'yicha transport jarayoniga (yuklarni tushirish va yuklash ishlari, transport-ekspeditorlik xizmatlari, transport xizmati va boshqalar) bevosita bog'liq bo'lgan tashish va boshqa faoliyatdan olingan daromad summasi sifatida aniqlanadi.

**Avtomobil transporti xizmatlariga** temir yo'lda tashishdan tashqari, quruqlikdagi yo'lovchi transportining boshqa xizmatlari, avtomobil transportida yuk tashish bo'yicha xizmatlar va ko'chish bo'yicha xizmatlar kiradi.

**Savdo xizmatlari, shu jumladan, elektron savdo xizmatlari** hajmi amaldagi narxlardagi yalpi daromad qiymati, ya'ni sotilgan tovarlarning sotib olish va sotish narxlari orasidagi farqining umumiy qiymati sifatida hisobga olinadi. Agar tovarlar boshqa shaxs manfaatlari uchun oldi-sotdi shartnomalari, komissiyalar yoki agentlik shartnomalari asosida sotilgan taqdirda, xizmatlar qiymati mukofot miqdori sifatida aks ettiriladi.

**Aloqa va axborotlashtirish xizmatlari hajmi** amaldagi narxlarda mazkur sohada xizmat ko'rsatuvchi korxonalarining daromadlari (sotishdan tushgan tushum miqdori) yig'indisi sifatida aniqlanadi.

**“Ta’lim” seksiyasi** kunduzgi yoki sirtqi shaklda, shuningdek, Internet tarmog'i va pochta yozishmalari orqali xususiy yoki davlat tomonidan beriladigan turli darajadagi ta'limni va turli kasblarga o'rgatishni o'z ichiga oladi.

Bunga turli darajadagi muntazam maktab tizimi doirasida turli muassasalar tomonidan beriladigan ta'lim, shuningdek, kattalar uchun ta'lim (tayyorlash va qayta tayyorlash kurslari), ta'lim sohasida yordamchi faoliyat va shunga o'xshash boshqalar kiradi. **Ta'lim sohasidagi faoliyatni** amalga oshirishda masofaviy o'qitish shaklini ham hisobga olgan holda ko'rsatilgan bozor xizmatlari (kontrakt) qiymati aks ettiriladi.

**Sog'liqni saqlash sohasidagi xizmatlar hajmi** bu – sog'liqni saqlash muassasalari tomonidan turli xil tibbiy yordam va sanitariya xizmatlari uchun ko'rsatiladigan bozor xizmatlarining qiymatidir.

**Oziq-ovqat va ichimliklar bilan ta'minlash bo'yicha xizmatlar** – oziq-ovqat mahsulotlari va ichimliklar yetkazib berish bo'yicha qo'yilgan ustamadan tashqari, ovqat tayyorlashda ishlatilgan va qayta ishlanmagan holda sotilgan mahsulotlar qiymatini o'z ichiga oluvchi aylanma qiymatdir.

**Yashash bo'yicha xizmatlar hajmi**, qisqa muddatli turar joy bilan ta'minlash bo'yicha ko'rsatilgan xizmatlar (mehmonxonalar, otellar, motellar va boshqa turar joylar) qiymatini o'z ichiga oladi.

**Ko'chmas mulk bilan bog'liq xizmatlarni** ko'rsatishda ko'chmas mulk bilan bog'liq operatsiyalar bo'yicha xizmatlar qiymati, korxonaning shaxsiy, xo'jalik yuritish yoki tezkor boshqaruvidagi, shuningdek, ijaraga olingan ko'chmas mulkni ijaraga berishdan olingan daromadlari aks ettiriladi.

**Ijara xizmatlari** bo'yicha ishlab chiqarish hajmi mashinalar va asbob-uskunalarni operatorlarsiz ijaraga berish, maishiy jihozlar va shaxsiy ehtiyoj buyumlarini ijaraga berishdan olingan daromad miqdori sifatida aniqlanadi.

**Kompyuterlar va maishiy tovarlarni ta'mirlash bo'yicha xizmatlar hajmi** bu – kompyuterlar va periferik uskunalarni ta'mirlash va texnik xizmat ko'rsatish kommunikatsiya uskunalari (fakslar, radiostansiyalar)ni ta'mirlash, maishiy elektronika (radiopriyomniklar va televizorlar), uy va bog' uchun uskunalar (gazon o'ruvchi va havo (dam) beruvchi mashina), poyabzal va charm buyumlar, mebel va uy jihozlari, kiyim va aksessuarlar, sport anjomlari, musiqa asboblari va boshqa shaxsiy buyumlar va maishiy tovarlarni ta'mirlashdan tushgan tushum miqdoridir.

**Me'morchilik, muhandislik izlanishlari, texnik sinovlar va tahlil sohasidagi xizmatlar** hajmi shartnomada nazarda tutilgan talablarga muvofiq loyihalar, izlanishlar, konstruktorlik va texnologik ishlar va ko'rsatilgan xizmatlar, shuningdek, qurilish ishlari ustidan nazorat va boshqa injenerlik xizmatlarining qiymatini o'z ichiga oladi.