



# QASHQADARYO VILOYATI STATISTIKA BOSHQARMASI

## QASHQADARYO VILOYATIDA XIZMATLAR SOHASINING ASOSIY KO'RSATKICHLARI



2024- yil  
yanvar-sentabr

*Dastlabki ma'lumotlar*

Xizmatlar sohasining mamlakat iqtisodiyotidagi ulushini oshirish, joylarda xizmatlar sohasidagi mavjud imkoniyatlardan to'liq foydalanish, xizmat turlarini kengaytirish va sifatini oshirish, tadbirkorlik subyektlarini yanada qo'llab-quvvatlash maqsadida, O'zbekiston Respublikasi Prezidentining 2021-yil 11-maydagi PQ -5113- son qarori bilan "O'zbekiston Respublikasida xizmatlar sohasini rivojlantirishning maqsadli parametrlari" tasdiqlandi va ularning monitoringini olib borish joriy etildi.

## Xizmatlar sohasining asosiy ko'rsatkichlari (2024- yil yanvar-sentabr)

66,9



Xizmatlar sohasidagi  
korxonalar va  
tashkilotlar  
ulushi % da

8172,2  
ming so'm




Aholi jon  
boshiga  
xizmatlar  
hajmi

74,4

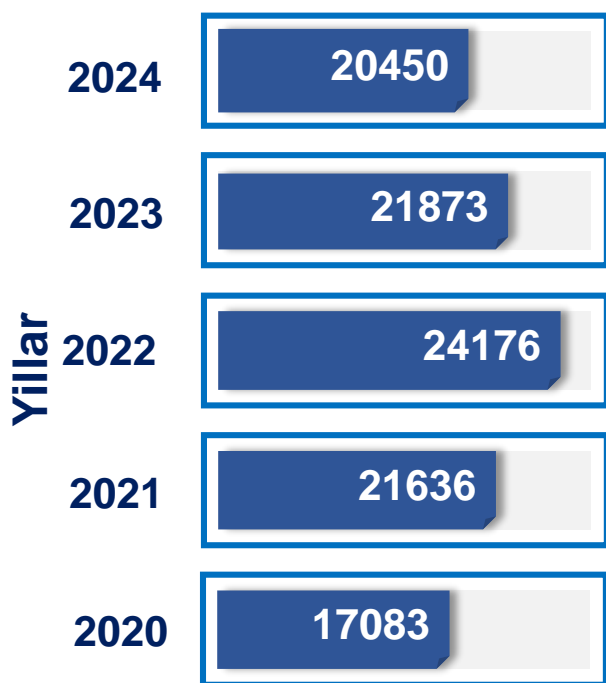


Xizmatlar sohasida  
kichik tadbirkorlikning  
ulushi % da



**Xizmatlar sohasi bu** – korxonalar, tashkilotlar, shuningdek, jismoniy shaxslar tomonidan ko'rsatiladigan turli xil xizmat turlarini takror ko'rsatishni o'z ichiga olgan umumlashtiruvchi kategoriyadir. Bu tijorat, professional va iste'mol xizmatlarini ko'rsatishga ixtisoslashgan mamlakatning iqtisodiy sektoridir.

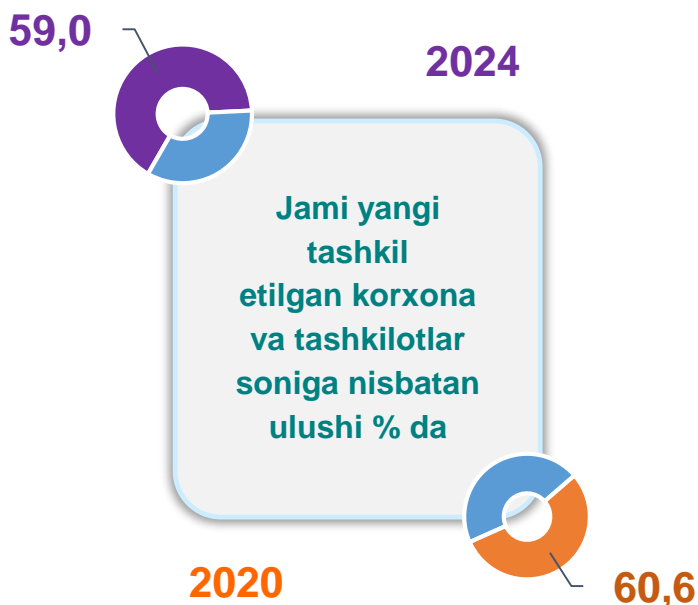
## Soni, birlikda



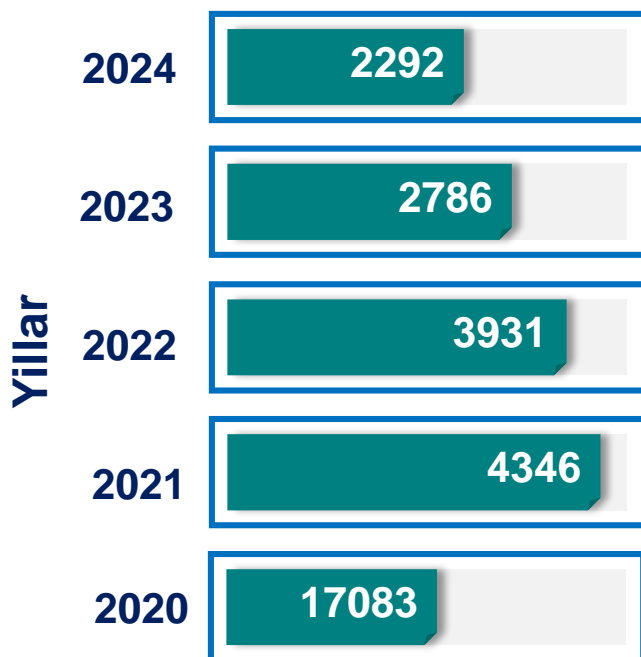
## Xizmatlar sohasida faoliyat ko'rsatayotgan korxonalar va tashkilotlar (1- oktabr holatiga ko'ra)



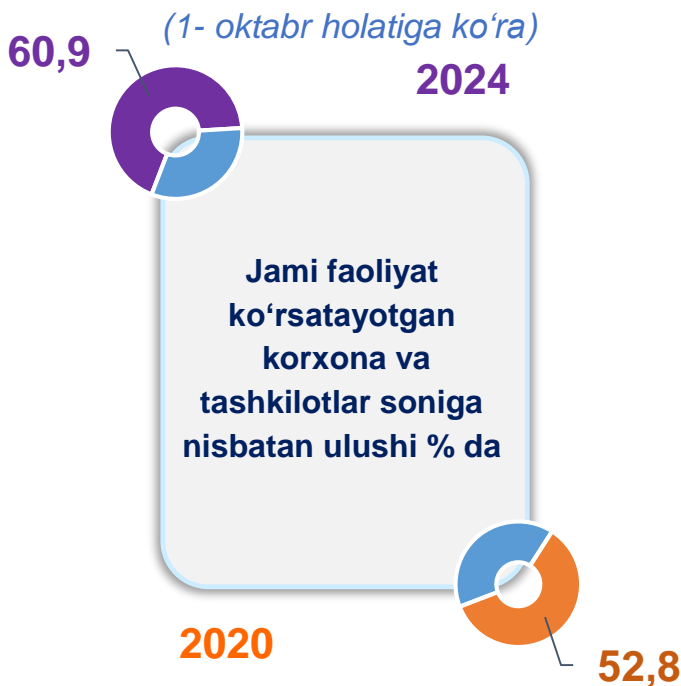
## Xizmatlar sohasida yangi tashkil etilgan korxonalar va tashkilotlar (yanvar-sentabr)



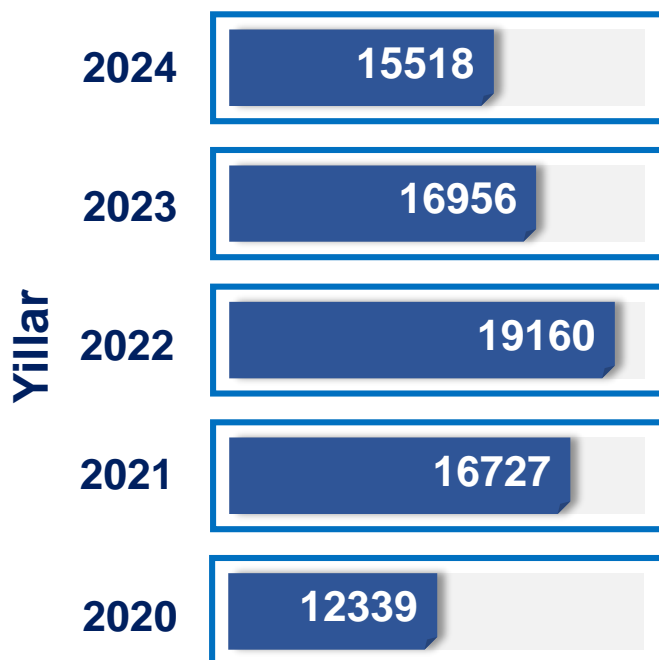
## Soni, birlikda



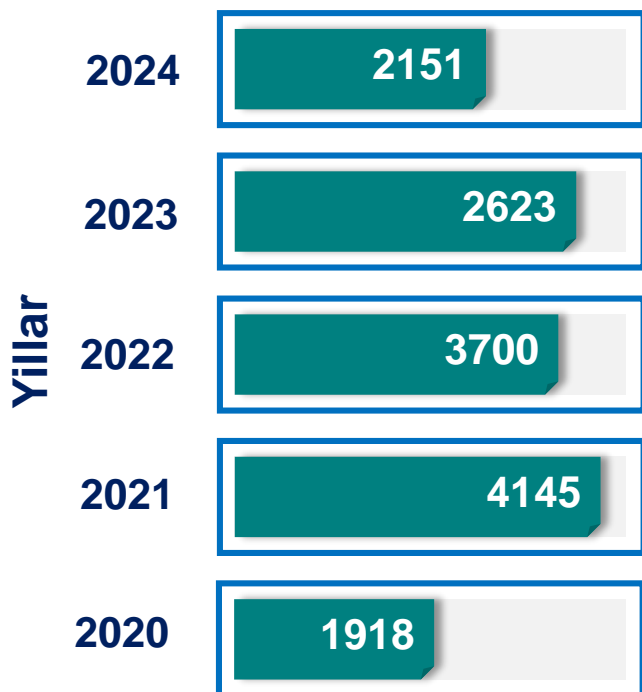
## Xizmatlar sohasida faoliyat ko'rsatayotgan korxonalar va tashkilotlar



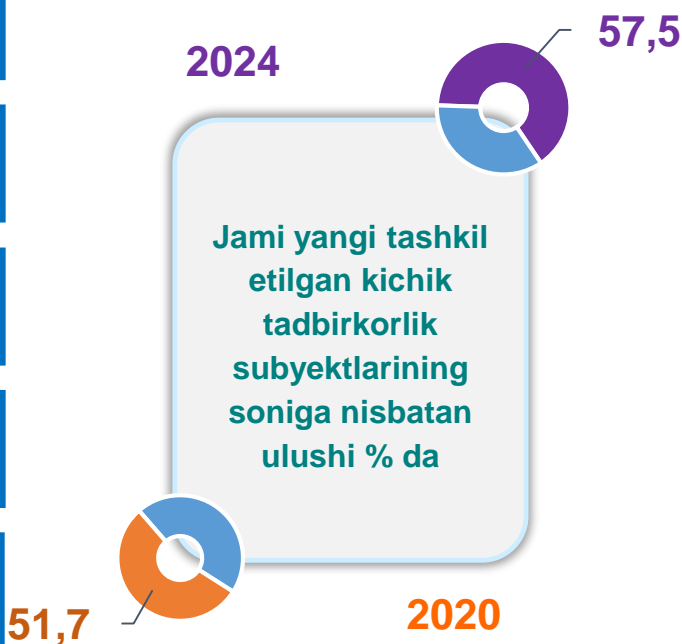
Soni, birlikda



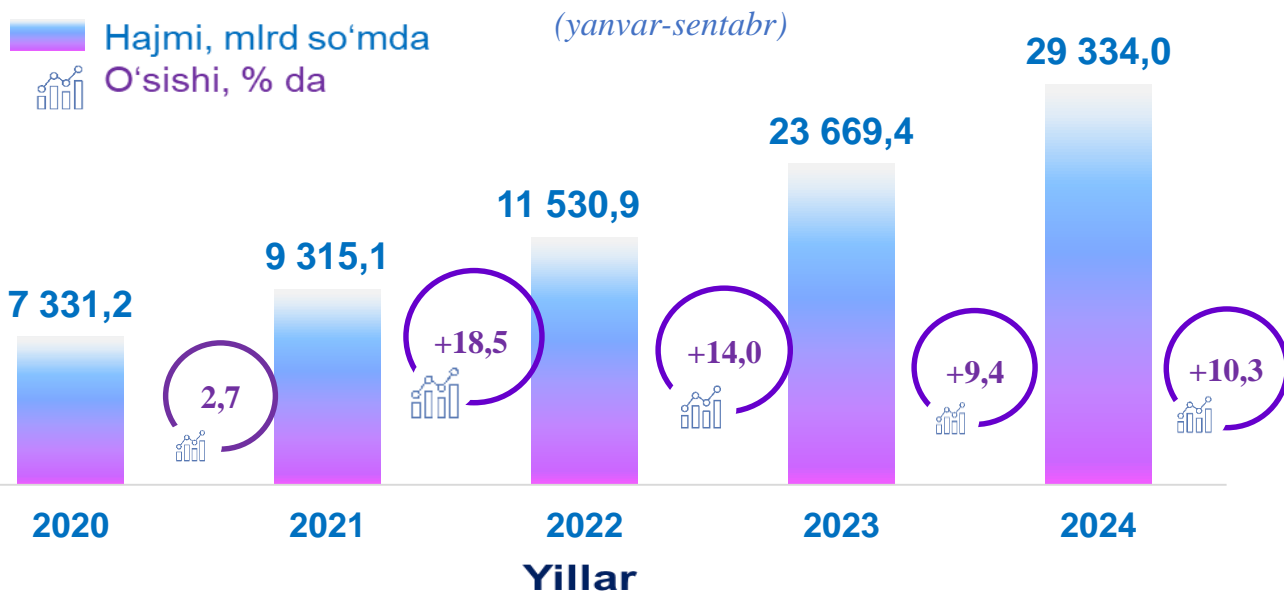
Soni, birlikda



## Xizmatlar sohasida yangi tashkil etilgan kichik tadbirkorlik subyektlari

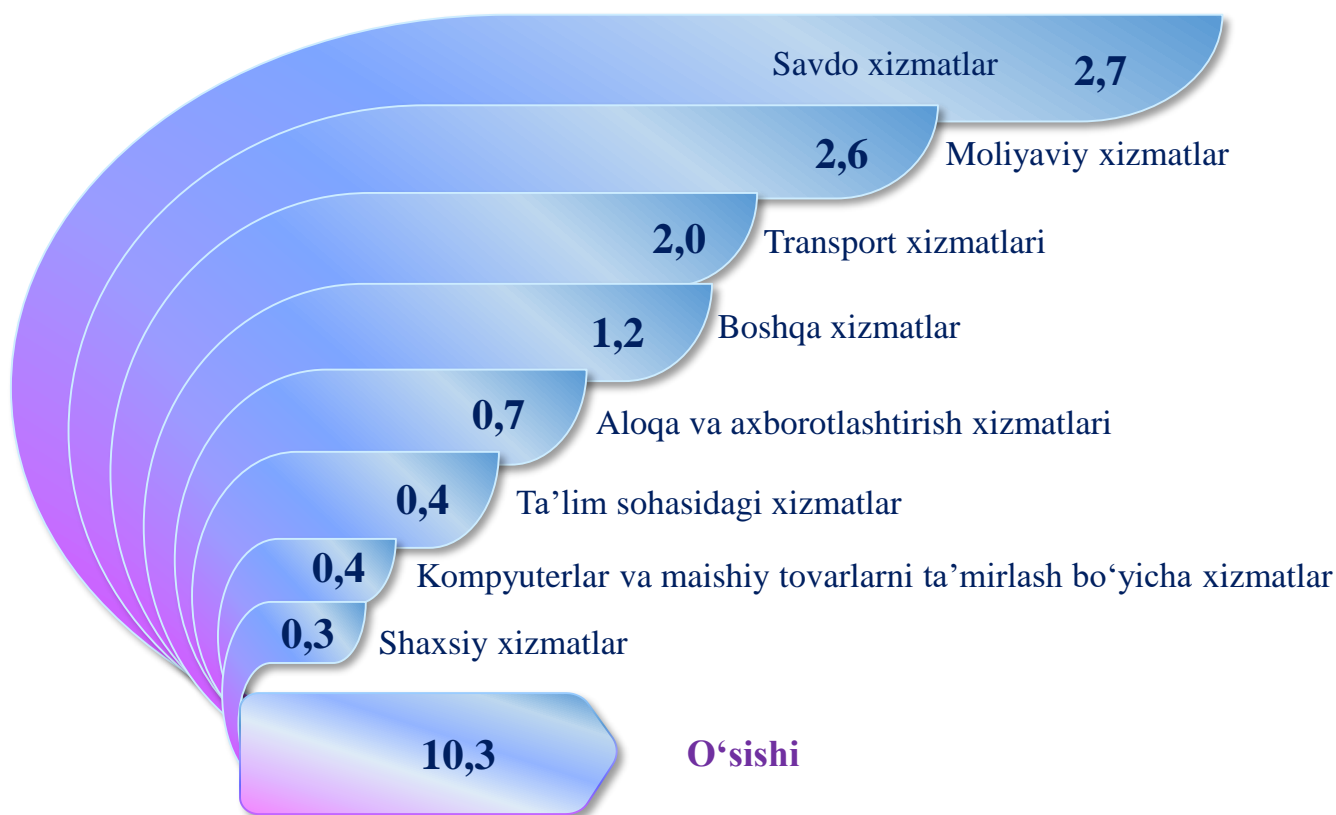


## Xizmatlar sohasining asosiy ko'rsatkichlari dinamikasi <sup>1)</sup>



## Ko'rsatilgan bozor xizmatlari umumiy hajmining o'sishiga xizmat turlarining qo'shgan hissasi

(2024- yil yanvar-sentabr)



<sup>1)</sup> Grafikda va keyingi o'rinlarda 2020-2023- yillarga aniqlik kiritilgan ma'lumotlar keltirilgan, 2023- yil hajmi va 2024- yil ma'lumotlari yashirin iqtisodiyotni hisobga olgan shakllantirilgan.

## Hududlar kesimida xizmatlar sohasining asosiy ko'rsatkichlari

(2024- yil yanvar-sentabr oylarida)

Hududlar nomi	Hajmi, <i>mlrd. so'mda</i>	Ulushi, <i>% da</i>	O'sish sur'ati, <i>% da</i>
<b>Qashqadaryo viloyati<sup>1)</sup></b>	<b>29 334,0</b>	<b>100,0</b>	<b>110,3</b>
Qarshi shahar	4718,7	16,1	115,0
Shahrisabz tumani	805,6	4,9	109,2
G'uzor tumani	681,4	2,3	109,7
Dehqonobod tumani	494,9	1,7	108,9
Qamashi tumani	894,2	3,0	108,5
Qarshi tumani	1003,9	3,4	108,9
Koson tumani	1089,5	3,7	108,3
Kitob tumani	1064,4	3,6	109,3
Mirishkor tumani	735,4	2,5	108,0
Muborak tumani	1065,0	3,6	109,4
Nishon tumani	613,3	2,1	109,5
Kasbi tumani	728,6	2,5	108,0
Ko'kdala tumani	267,5	0,9	108,9
Chiroqchi tumani	617,0	2,1	109,1
Shahrisabz tumani	965,8	3,3	109,3
Yakkabog' tumani	869,1	3,0	108,2

<sup>1)</sup> hududlar bo'yicha taqsimlanmagan hajmlarni hisobga olgan holda

**Ko'rsatilgan bozor xizmatlari hajmi** iste'molchilarga (yuridik va jismoniy shaxslarga, shu jumladan norezidentlarga) ma'lum vaqt davomida ko'rsatiladigan xizmatlar qiymati (narxi)ni aks ettiradi.

## Aholi jon boshiga bozor xizmatlarining asosiy ko'rsatkichlari dinamikasi (2024- yil yanvar-sentabr oylarida)



## Hududlar kesimida aholi jon boshiga xizmatlar hajmi (2024- yil yanvar-sentabr oylarida)

Hajmi, ming so'mda      O'sish sur'ati % da

Hudud nomi	Hajmi, ming so'mda	O'sish sur'ati % da
Yakkabog' tumani	3052,6	106,0
Shahrisabz tumani	4083,7	107,4
Chiroqchi tumani	2281,8	106,3
Ko'kdala tumani	1402,1	105,7
Kasbi tumani	3391,8	105,5
Nishon tumani	3648,5	106,9
Muborak tumani	11318,1	107,5
Mirishkor tumani	5630,7	105,7
Kitob tumani	3747,8	107,1
Koson tumani	3461,9	105,8
Qarshi tumani	3653,3	106,3
Qamashi tumani	3025,0	106,1
Dehqonobod tumani	3079,9	106,8
G'uzor tumani	3041,8	107,3
Shahrisabz shahar	5436,1	107,3
Qarshi shahar	15861,3	112,6

## Xizmatlar sohasida kichik tadbirkorlikning asosiy ko'rsatkichlari dinamikasi (2024- yil yanvar –sentabr oylarida)

Hajmi, mlrd so'mda O'sishi (kamayishi), % da



Ko'rsatilgan bozor xizmatlarining umumiy hajmida kichik korxonalar subyektlarining ulushi 75,1 foizni, shu jumladan, 22040,3 mlrd so'm hajmni kichik tadbirkorlik va mikrofirmalar tashkil etdi.

## Hududlar kesimida xizmatlar sohasidagi kichik tadbirkorlik (2024- yil yanvar-sentabr oylarida)

Yakkabog' tumani	691,8	+3,7
Shahrisabz tumani	722,1	+9,6
Chiroqchi tumani	474,8	+6,7
Ko'kdala tumani	109,8	+6,6
Kasbi tumani	580,2	+6,7
Nishon tumani	477,8	+8,1
Muborak tumani	336,1	+9,7
Mirishkor tumani	623,8	+7,2
Kitob tumani	877,1	+8,0
Koson tumani	889,3	+7,7
Qarshi tumani	768,3	+10,1
Qamashi tumani	744,7	+5,5
Dehqonobod tumani	372,5	+8,3
G'uzor tumani	465,0	+7,4
Shahrisabz shahar	425,1	+7,8
Qarshi shahar	1927,9	+13,8

Legend: ■ Hajmi, mlrd. so'mda ⚙️ O'sishi % da



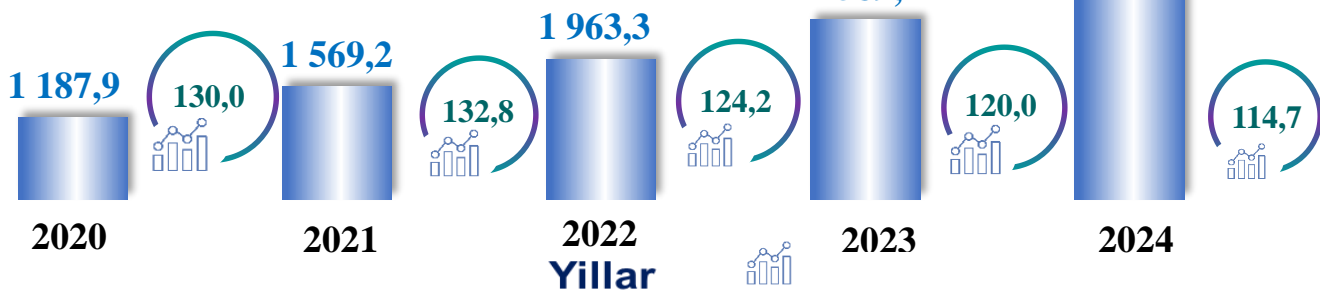
## Xizmatlar sohasining turlari bo'yicha asosiy ko'rsatkichlari (2024- yil yanvar-sentabr)

Xizmat turlarining nomi	Hajmi, mlrd so'mda	Ulushi, % da	O'sish sur'ati, % da
<b>Xizmatlar – jami</b>	<b>29 334,0</b>	<b>100,0</b>	<b>110,3</b>
shu jumladan:			
Aloqa va axborotlashtirish xizmatlari	944,5	3,2	115,9
Moliyaviy xizmatlar	3 129,4	10,7	114,7
Transport xizmatlari	3 619,2	12,3	110,4
shu jumladan: avtotransport xizmatlari	3 411,6	11,6	112,5
Yashash va ovqatlanish xizmatlari	11 129,1	38,0	108,3
Savdo xizmatlari	5 784,9	19,7	111,7
Ko'chmas mulk bilan bog'liq xizmatlar	478,6	1,6	112,1
Ta'lim sohasidagi xizmatlar	771,7	2,6	109,7
Sog'liqni saqlash sohasidagi xizmatlar	383,6	1,3	109,2
Ijara xizmatlari	389,5	1,3	101,8
Kompyuter va maishiy tovarlarni ta'mirlash bo'yicha xizmatlar	806,9	2,8	110,8
Shaxsiy xizmatlar	715,0	2,5	107,4
Me'morchilik, muhandislik izlanishlari, texnik sinovlar va tahlil sohasidagi xizmatlar	235,9	0,8	118,0
Boshqa xizmatlar	945,7	3,2	107,9

Tarmoqlar tasniflagichining belgilangan xalqaro standartlariga o'tish munosabati bilan O'zbekiston Respublikasida xizmatlar sohasini rivojlantirish dasturining maqsadli parametrlariga kiritilgan xizmatlarning asosiy turlarini guruhlash, G dan S gacha bo'lgan bo'limlar bo'yicha xizmatlar bilan bog'liq qism va iqtisodiy faoliyat turlari bo'yicha Mahsulotlar (tovarlar, ishlar, xizmatlar) statistik tasniflagichi (MST)ga ko'ra muvofiqlashtirildi.

## Moliyaviy xizmatlar dinamikasi (2024- yil yanvar-sentabr oylarida)

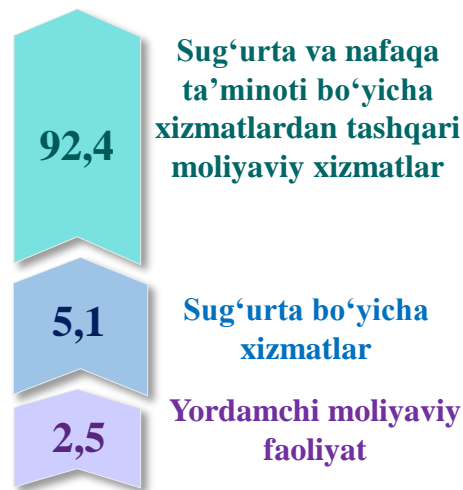
Hajmi, mlrd so'mda  
O'sishi, % da



## Hududlar kesimida moliyaviy xizmatlar (2024- yil yanvar-sentabr oylarida)

## Moliyaviy xizmatlar tarkibi (2024- yil yanvar-sentabr oylarida )

Hududlar	Hajmi, mlrd so'mda	O'sishi, % da
Qarshi shahar	1640,6	+24,4
Shahrisabz shahar	232,1	+12,0
G'uzor tumani	85,5	+13,0
Dehqonobod tumani	56,4	+0,2
Qamashi tumnai	83,5	+5,2
Qarshi tumani	81,9	+0,3
Koson tumani	101,1	+5,4
Kitob tumani	131,7	+1,7
Mirishkor tumani	73,7	+7,9
Muborak tumani	172,9	+1,8
Nishon tumani	53,6	+6,8
Kasbi tumani	62,3	+11,1
Ko'kdala tumani	16,0	+1,2
Chiroqchi tumani	70,2	+0,8
Shahrisabz tumani	186,0	+0,6
Yakkabog'tumani	81,8	+18,9



Moliyaviy xizmatlar-ning umumiy hajmida Qarshi shahrining ulushi **52,4** foizni yoki **1640,6** mlrd. so'mni tashkil etdi. **2023- yilning yanvar-sentabr** oylariga nisbatan Qarshi shahrida yuqori o'sish sur'ati **124,4** foizni tashkil etdi.

— Hajmi, mlrd. so'mda

○ O'sishi % da

## Savdo xizmatlari dinamikasi <sup>1)</sup> (2024- yil yanvar-sentabr oylarida)

**2024-yilning yanvar-sentabr** oylarida chakana savdoning ulushi savdo xizmatlari umumiy hajmining deyarli to'rt dan uch qismini, ya'ni **74,6** foizni tashkil etdi.

Hajmi, mlrd so'mda  
O'sishi, % da



Hududlar	Hajmi, mlrd. so'mda	O'sishi % da
Qarshi shahar	826,8	+15,4
Shahrisabz shahar	158,9	+6,9
G'uzor tumani	188,8	+1,9
Dehqonobod tumani	122,5	+6,1
Qamashi tumani	357,2	+13,8
Qarshi tumani	364,8	+10,2
Koson tumani	463,7	+9,2
Kitob tumani	452,3	+12,9
Mirishkor tumani	256,6	+10,2
Muborak tumani	349,2	+6,2
Nishon tumani	172,1	+10,3
Kasbi tumani	327,7	+9,1
Ko'kdala tumani	79,6	+7,8
Chiroqchi tumani	267,1	+13,0
Shahrisabz tumani	282,1	+10,5
Yakkabog' tumani	365,0	+4,1

### Hududlar kesimida savdo xizmatlari

(2024- yil yanvar-sentabr oylarida)



Savdo xizmatlari umumiy hajmida Qarshi shahrining ulushi **16,4** foizni yoki **826,8** mlrd. so'mni tashkil etdi. **2023- yil yanvar-sentabr** oyiga nisbatan Qashqadaryo viloyatida **115,4** yuqori o'sish sur'atlari qayd etildi.

<sup>1)</sup> hududlar bo'yicha taqsimlanmagan hajmlarni hisobga olmagan holda

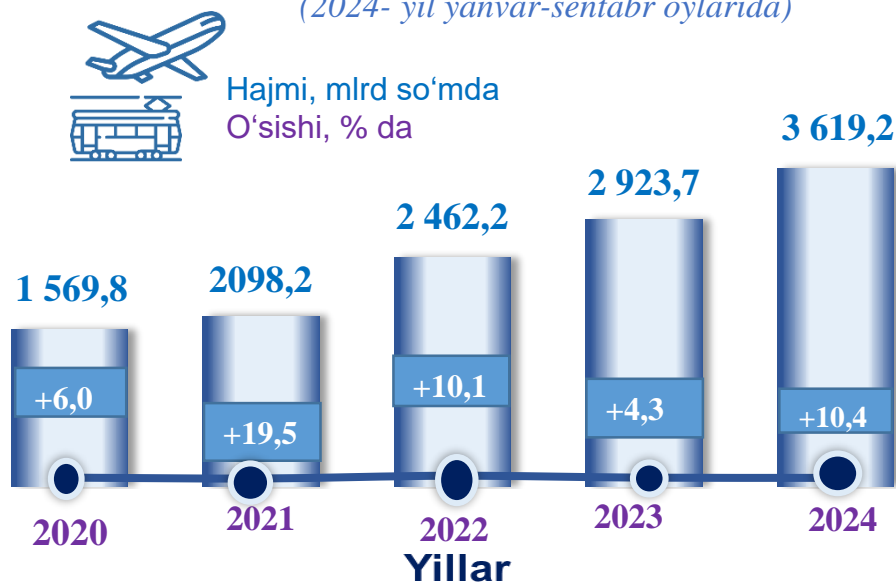
 Hajmi, mlrd. so'mda  O'sishi % da

Transport xizmatlarining umumiy hajmida avtomobil transporti xizmatlari ustunlik qiladi – **94,3** foiz.

Qarshi shahrida transport xizmatlari hajmi **579,5** mlrd. So'mni tashkil etgan. Mazkur hududda transport xizmatlari hajmining o'sish sur'ati **107,7** foizni tashkil etgan.

## Transport xizmatlari dinamikasi <sup>1)</sup>

(2024- yil yanvar-sentabr oylarida)



## Hududlar kesimida transport xizmatlari

(2024- yil yanvar-sentabr oylarida)

Yakkabog' tumani	193,1	+8,2
Shahrisabz tumani	267,9	+14,7
Chiroqchi tumani	106,5	+5,2
Ko'kdala tumani	55,3	+7,8
Kasbi tumani	155,2	+2,9
Nishon tumani	155,0	+9,2
Muborak tumani	205,2	+14,6
Mirishkor tumani	234,1	+7,1
Kitob tumani	208,9	+10,7
Koson tumani	274,0	+10,7
Qarshi tumani	233,7	+4,8
Qamashi tumani	182,7	+5,2
Dehqonobod tumani	106,8	+12,5
G'uzor tumani	138,7	+14,3
Shahrisabz shahar	82,7	+3,3
Qarshi shahar	579,5	+7,7

<sup>1)</sup> hududlar bo'yicha taqsimlanmagan hajmlarni hisobga olmagan holda

■ Hajmi, mlrd. so'mda    ⚙️ O'sishi % da



Aloqa va axborotlashtirish xizmatlarining umumiy hajmida eng katta hajmni telekommunikatsiya xizmatlari egallaydi.

**2024- yilning yanvar-sentabr** oyiga ularning ulushi **81,0** foizni tashkil etdi.

## Aloqa va axborotlashtirish xizmatlari dinamikasi <sup>1)</sup>

(2024-yil yanvar-sentabr oylarida)



## Hududlar kesimida aloqa va axborotlashtirish xizmatlari (2024- yil yanvar-sentabr oylarida)

Yakkabog' tumani	57,3	+26,0
Shahrisabz tumani	43,9	+18,7
Chiroqchi tumani	52,4	+14,7
Ko'kdala tumani	31,9	+15,4
Kasbi tumani	40,8	+12,8
Nishon tumani	33,8	+6,8
Muborak tumani	25,6	+23,8
Mirishkor tumani	28,7	+7,2
Kitob tumani	58,1	+5,8
Koson tumani	59,1	+6,1
Qarshi tuman	54,2	+12,9
Qamashi tumani	53,6	+10,5
Dehqonobod tumani	32,1	+7,7
G'uzor tumani	41,6	+5,4
Shahrisabz shahar	55,0	+25,2
Qarshi shahar	162,6	+29,7

<sup>1)</sup> hududlar bo'yicha taqsimlanmagan hajmlarni hisobga olmagan holda

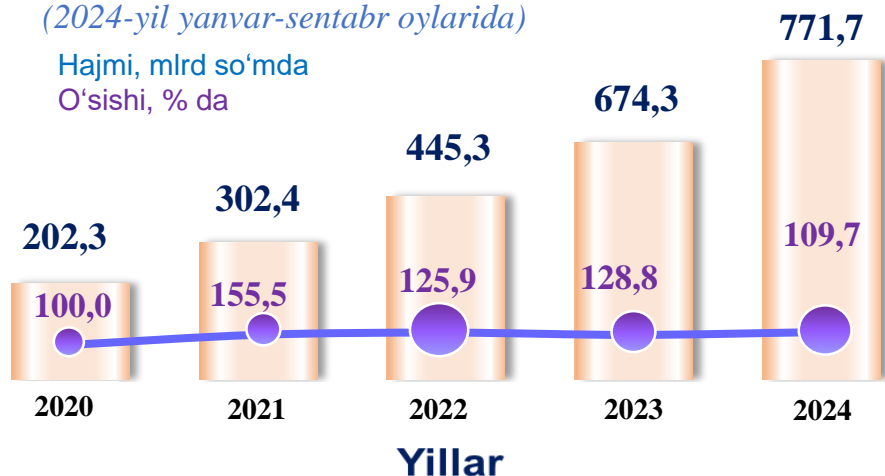
■ Hajmi, mlrd.so'mda

● O'sishi % da

## Ta'lim sohasidagi xizmatlar dinamikasi

(2024-yil yanvar-sentabr oylarida)

Hajmi, mlrd so'mda  
O'sishi, % da

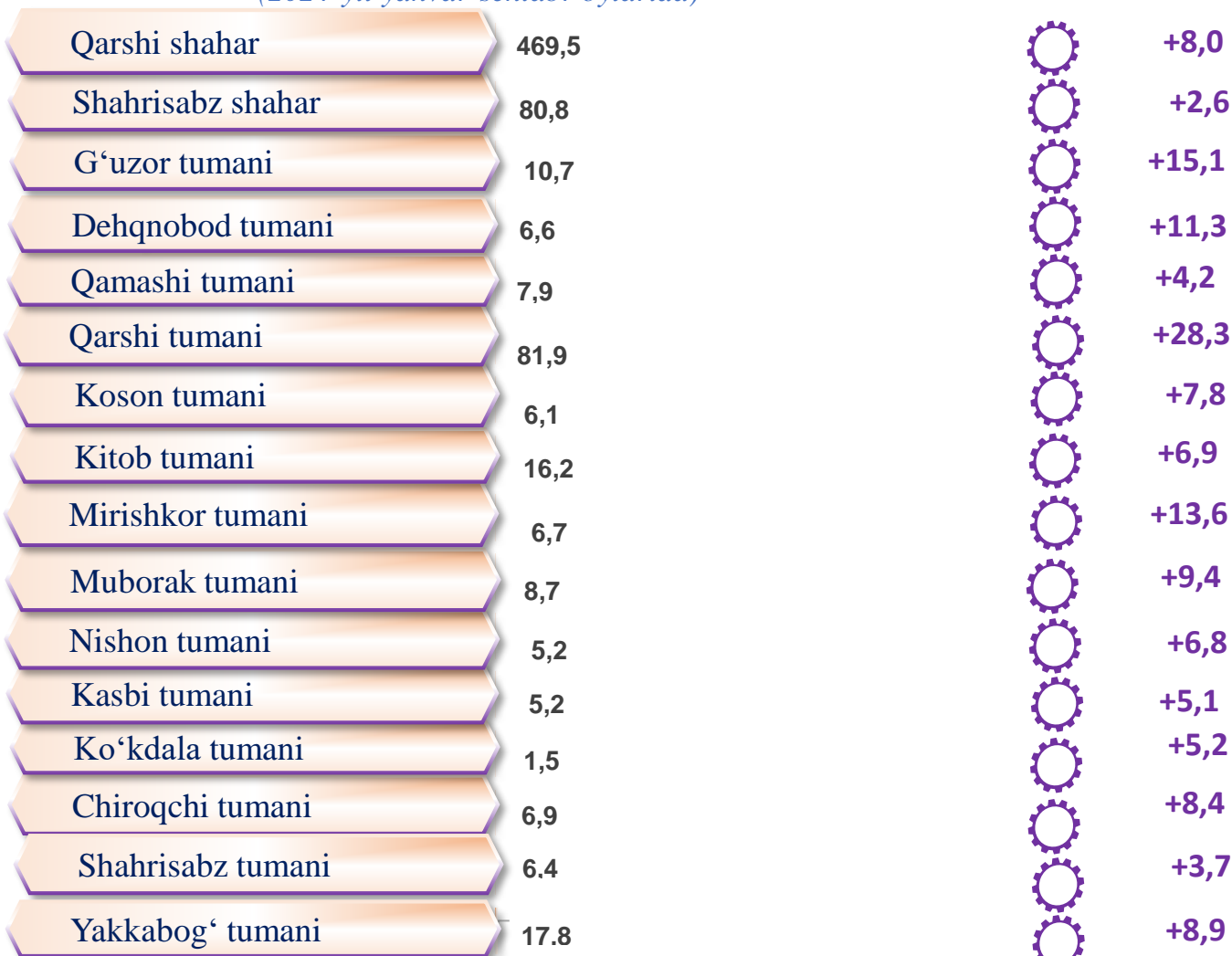


Ta'lim sohasidagi xizmatlarning umumiy hajmida oliy ta'lim sohasidagi xizmatlar ustunlik qilib, **2024- yilning yanvar-sentabr** oyida ulushi **2,6** foizni tashkil etdi.



## Hududlar kesimida ta'lim sohasidagi xizmatlar

(2024-yil yanvar-sentabr oylarida)



<sup>1)</sup> hududlar bo'yicha taqsimlanmagan hajmlarni hisobga olmagan holda

 Hajmi, mlrd. so'mda  O'sishi, % da

## Sog'liqni saqlash sohasidagi xizmatlar dinamikasi (2024-yil yanvar-sentabr oylarida)

**2024-yilning yanvar-**

**sentabr** oyida sog'liqni saqlash sohasidagi xizmatlar umumiy hajmida shifoxona muassasalarining xizmatlari salmoqli qismni egallaydi. Ularning ulushi **1,3** foizni tashkil etdi.



## Hududlar kesimida sog'liqni saqlash sohasidagi xizmatlar (2024-yil yanvar-sentabr oylarida)

Yakkabog' tumani	8,5	+9,0
Shahrisabz tumani	14,9	+11,3
Chiroqchi tumani	4,5	+7,3
Ko'kdala tumani	4,4	+8,1
Kasbi tumani	6,9	+6,2
Nishon tumani	6,8	+11,8
Muborak tumani	15,5	+38,5
Mirishkor tumani	6,5	+9,9
Kitob tumani	27,2	+5,0
Koson tumani	4,5	+15,8
Qarshi tumani	5,4	+8,7
Qamashi tumani	5,6	+7,4
Dehqonobod tumani	6,0	+34,8
G'uzor tumani	3,8	+3,3
Shahrisabz shahar	16,4	+6,0
Qarshi shahar	118,6	+5,1

<sup>1)</sup> hududlar bo'yicha taqsimlanmagan hajmlarni hisobga olmagan holda

■ Hajmi, mlrd. so'mda

● O'sishi % da

## Ko'chmas mulk bilan bog'liq xizmatlar dinamikasi <sup>1)</sup>

Hajmi, mlrd so'mda  
O'sishi, % da

(2024-yil yanvar-sentabr oylarida)



Ko'chmas mulk bilan bog'liq xizmatlarning umumiy hajmida shaxsiy yoki ijaraga olingan ko'chmas mulkni ijaraga berish va boshqarish bo'yicha xizmatlar **81,1** foizni tashkil etdi.

## Hududlar kesimida ko'chmas mulk bilan bog'liq xizmatlar (2024-yil yanvar-sentabr oylarida)

Qarshi shahar	99,5	+	+14,3
Shahrisabz shahar	28,1	+	+12,3
G'uzor tumani	31,9	+	+57,8
Dehqonobod tumani	16,0	+	+4,9
Qamashi tumani	21,6	+	+8,6
Qarshi tumani	17,3	+	+5,6
Koson tumani	23,8	+	+8,3
Kitob tumani	20,1	+	+7,4
Mirishkor tumani	13,0	+	+6,6
Muborak tumani	17,5	+	+7,4
Nishon tumani	32,3	+	+8,0
Kasbi tumani	11,1	+	+3,4
Ko'kdala tumani	8,0	+	+6,6
Chiroqchi tumani	17,0	+	+19,6
Shahrisabz tumani	25,4	+	+3,4
Yakkabog' tumani	14,7	+	+7,2

<sup>1)</sup> hududlar bo'yicha taqsimlanmagan hajmlarni hisobga olmagan holda

■ Hajmi, mlrd. so'mda ● O'sishi % da



**2024- yilning yanvar-sentabr** oyida yashash va ovqatlanish bo'yicha xizmatlar tarkibida oziq-ovqat va ichimliklar bilan ta'minlash bo'yicha xizmatlar ustunlik qildi – **99,2 foiz**.

## Yashash va ovqatlanish bo'yicha xizmatlar dinamikasi <sup>1)</sup> (2024-yil yanvar-sentabr oylarida)



## Hududlar kesimida yashash va ovqatlanish bo'yicha xizmatlar (2024-yil yanvar-sentabr oylarida)

Hududlar	Hajmi, mlrd so'mda	O'sishi, % da
Qarshi shahar	203,6	+1,0
Shahrisabz shahar	29,9	+30,0
G'uzor tumani	18,3	+4,4
Dehqonobod tumani	10,3	+7,1
Qamashi tumani	10,8	+6,3
Qarshi tumani	16,3	+6,4
Koson tumani	14,4	+7,7
Kitob tumani	23,8	+11,0
Mirishkor tumani	11,9	+7,3
Muborak tumani	43,8	+36,4
Nishon tumani	61,1	+0,8
Kasbi tumani	17,3	+6,6
Ko'kdala tumani	12,1	+7,0
Chiroqchi tumani	11,5	+9,9
Shahrisabz tumani	14,0	+6,4
Yakkabog' tumani	14,2	+9,8

<sup>1)</sup> hududlar bo'yicha taqsimlanmagan hajmlarni hisobga olmagan holda

■ Hajmi, mlrd. so'mda

⦿ O'sishi % da

## Ijara xizmatlari dinamikasi <sup>1)</sup> (2024-yil yanvar-sentabr oylarida)

Hajmi, mlrd so'mda



## Hududlar kesimida ijara xizmatlari (2024- yil yanvar-sentabr oyida, mlrd. so'mda)

Qarshi shahar	55,6
Shahrisabz shahar	13,4
G'uzor tumani	28,3
Dehqonobod tumani	28,6
Qamashi tumani	35,9
Qarshi tumani	32,8
Koson tumani	26,9
Kitob tumani	27,7
Mirishkor tumani	19,0
Muborak tumani	13,1
Nishon tumani	16,6
Kasbi tumani	17,7
Ko'kdala tumani	12,2
Chiroqchi tumani	10,5
Shahrisabz tumani	21,7
Yakkabog' tumani	23,1

**2020- yilning yanvar-sentabr oyiga nisbatan** o'rganilayotgan davrda ijara xizmatlari hajmi **201,3 mlrd. so'mga** oshib, **389,5 mlrd. so'mga** yetdi.

Ushbu xizmatlarning umumiy hajmida **2024-yilning yanvar-sentabr** oyida avtomobillar va yengil avtotransport vositalarini ijaraga berish xizmatlarining ulushi **77,4 foizni** tashkil etdi.

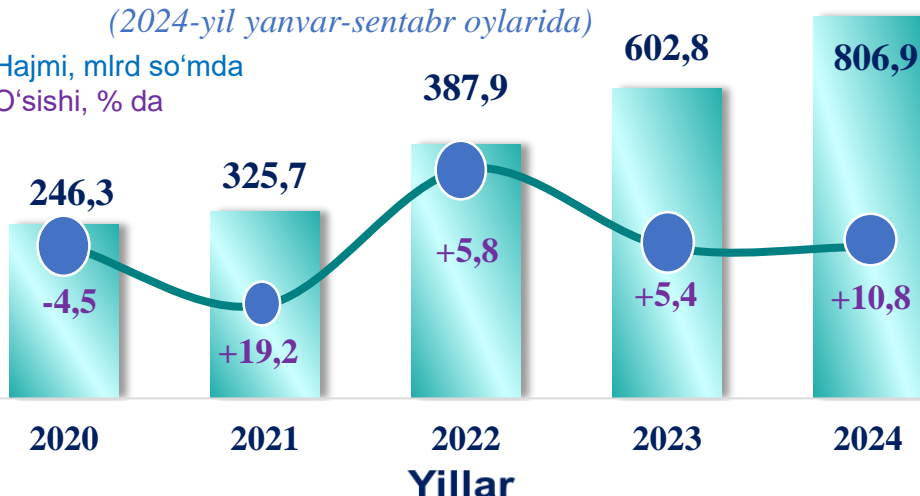


<sup>1)</sup> hududlar bo'yicha taqsimlanmagan hajmlarni hisobga olmagan holda

## Kompyuterlar va maishiy tovarlarni ta'mirlash xizmatlari dinamikasi <sup>1)</sup>

(2024-yil yanvar-sentabr oylarida)

Hajmi, mlrd so'mda  
O'sishi, % da



Boshqa shaxsiy foydalanish buyumlari va maishiy tovarlarni ta'mirlash bo'yicha xizmatlar jami kompyuterlar va maishiy tovarlarni ta'mirlash xizmatlarining 16,8 foizini tashkil etadi.

## Hududlar kesimida kompyuterlar va maishiy tovarlarni ta'mirlash xizmatlari (2024-yil yanvar-sentabr oylarida)

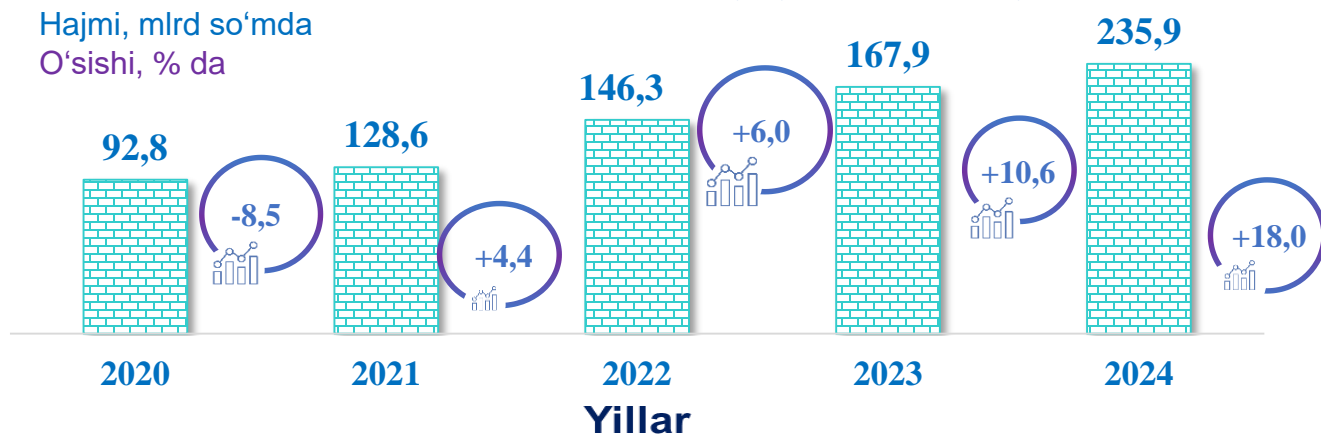
Qarshi shahar	101,7	+16,9
Shahrisabz shahar	41,5	+18,6
G'uzor tumani	42,9	+21,5
Dehqonobod tumani	40,6	+13,2
Qamashi tumani	47,5	+0,3
Qarshi tumani	45,6	+13,2
Koson tumani	38,1	+14,6
Kitob tumani	37,9	+14,6
Mirishkor tumani	24,1	+13,7
Muborak tumani	37,6	+15,0
Nishon tumani	30,4	+15,4
Kasbi tumani	50,0	+11,1
Ko'kdala tumani	24,6	+7,1
Chiroqchi tumani	19,4	+13,8
Shahrisabz tumani	40,5	+13,0
Yakkabog' tumani	29,3	+15,3

<sup>1)</sup> hududlar bo'yicha taqsimlanmagan hajmlarni hisobga olmagan holda

 Hajmi, mlrd. so'mda  O'sishi % da

## Me'morchilik, muhandislik izlanishlari, texnik sinovlar va tahlil sohasidagi xizmatlar dinamikasi (2024-yil yanvar-sentabr oylarida)

Hajmi, mlrd so'mda  
O'sishi, % da



## Hududlar kesimida me'morchilik, muhandislik izlanishlari, texnik sinovlar va tahlil sohasidagi xizmatlar (2024- yil yanvar-sentabr oylarida, mlrd. so'mda)



2020-yilning yanvar-sentabr oyiga nisbatan joriy yilning tahlil qilinayotgan davrida me'morchilik, muhandislik izlanishlari, texnik sinovlar va tahlil sohasidagi xizmatlar hajmi **143,5** mlrd. so'mga oshib, **235,9** mlrd. so'mni tashkil etdi.

Ushbu xizmatlarning umumiy hajmida Qarshi shahrining ulushi **75,9** foizni tashkil etdi.

<sup>1)</sup> hududlar bo'yicha taqsimlanmagan hajmlarni hisobga olmagan holda

**Moliyaviy xizmatlar hajmi** moliyaviy vositachilik hisobidan olingan foizli daromadlar hajmi (xizmatlar uchun belgilangan to'lovlar miqdorida), shuningdek, moliya muassasasi tomonidan ssuda berish yoki depozitni saqlash bo'yicha xizmatlar uchun to'lanadigan haq hisobiga ko'ra olinadi.

**Transport xizmatlarining hajmi** amaldagi narxlarda transport turlari bo'yicha transport jarayoniga (yuklarni tushirish va yuklash ishlari, transport-ekspeditorlik xizmatlari, transport xizmati va boshqalar) bevosita bog'liq bo'lgan tashish va boshqa faoliyatdan olingan daromad summasi sifatida aniqlanadi.

**Avtomobil transporti xizmatlariga** temir yo'lda tashishdan tashqari, quruqlikdagi yo'lovchi transportining boshqa xizmatlari, avtomobil transportida yuk tashish bo'yicha xizmatlar va ko'chish bo'yicha xizmatlar kiradi.

**Savdo xizmatlari, shu jumladan, elektron savdo xizmatlari** hajmi amaldagi narxlardagi yalpi daromad qiymati, ya'ni sotilgan tovarlarning sotib olish va sotish narxlari orasidagi farqining umumiy qiymati sifatida hisobga olinadi. Agar tovarlar boshqa shaxs manfaatlari uchun oldi-sotdi shartnomalari, komissiyalar yoki agentlik shartnomalari asosida sotilgan taqdirda, xizmatlar qiymati mukofot miqdori sifatida aks ettiriladi.

**Aloqa va axborotlashtirish xizmatlari hajmi** amaldagi narxlarda mazkur sohada xizmat ko'rsatuvchi korxonalarining daromadlari (sotishdan tushgan tushum miqdori) yig'indisi sifatida aniqlanadi.

**"Ta'lim" seksiyasi** kunduzgi yoki sirtqi shaklda, shuningdek, Internet tarmog'i va pochta yozishmalari orqali xususiy yoki davlat tomonidan beriladigan turli darajadagi ta'limni va turli kasblarga o'rgatishni o'z ichiga oladi.

Bunga turli darajadagi muntazam maktab tizimi doirasida turli muassasalar tomonidan beriladigan ta'lim, shuningdek, kattalar uchun ta'lim (tayyorlash va qayta tayyorlash kurslari), ta'lim sohasida yordamchi faoliyat va shunga o'xshash boshqalar kiradi. **Ta'lim sohasidagi faoliyatni** amalga oshirishda masofaviy o'qitish shaklini ham hisobga olgan holda ko'rsatilgan bozor xizmatlari (kontrakt) qiymati aks ettiriladi.

**Sog'liqni saqlash sohasidagi xizmatlar hajmi** bu – sog'liqni saqlash muassasalari tomonidan turli xil tibbiy yordam va sanitariya xizmatlari uchun ko'rsatiladigan bozor xizmatlarining qiymatidir.

**Oziq-ovqat va ichimliklar bilan ta'minlash bo'yicha xizmatlar** – oziq-ovqat mahsulotlari va ichimliklar yetkazib berish bo'yicha qo'yilgan ustamadan tashqari, ovqat tayyorlashda ishlatilgan va qayta ishlanmagan holda sotilgan mahsulotlar qiymatini o'z ichiga oluvchi aylanma qiymatdir.

**Yashash bo'yicha xizmatlar hajmi**, qisqa muddatli turar joy bilan ta'minlash bo'yicha ko'rsatilgan xizmatlar (mehmonxonalar, otellar, motellar va boshqa turar joylar) qiymatini o'z ichiga oladi.

**Ko'chmas mulk bilan bog'liq xizmatlarni** ko'rsatishda ko'chmas mulk bilan bog'liq operatsiyalar bo'yicha xizmatlar qiymati, korxonaning shaxsiy, xo'jalik yuritish yoki tezkor boshqaruvidagi, shuningdek, ijaraga olingan ko'chmas mulkni ijaraga berishdan olingan daromadlari aks ettiriladi.

**Ijara xizmatlari** bo'yicha ishlab chiqarish hajmi mashinalar va asbob-uskunalarini operatorlarsiz ijaraga berish, maishiy jihozlar va shaxsiy ehtiyoj buyumlarini ijaraga berishdan olingan daromad miqdori sifatida aniqlanadi.

**Kompyuterlar va maishiy tovarlarni ta'mirlash bo'yicha xizmatlar hajmi** bu – kompyuterlar va periferik uskunalarni ta'mirlash va texnik xizmat ko'rsatish kommunikatsiya uskunalari (fakslar, radiostansiyalar)ni ta'mirlash, maishiy elektronika (radiopriyomniklar va televizorlar), uy va bog' uchun uskunalar (gazon o'ruvchi va havo (dam) beruvchi mashina), poyabzal va charm buyumlar, mebel va uy jihozlari, kiyim va aksessuarlar, sport anjomlari, musiqa asboblari va boshqa shaxsiy buyumlar va maishiy tovarlarni ta'mirlashdan tushgan tushum miqdoridir.

**Me'morchilik, muhandislik izlanishlari, texnik sinovlar va tahlil sohasidagi xizmatlar** hajmi shartnomada nazarda tutilgan talablarga muvofiq loyihalar, izlanishlar, konstruktorlik va texnologik ishlar va ko'rsatilgan xizmatlar, shuningdek, qurilish ishlari ustidan nazorat va boshqa injenerlik xizmatlarining qiymatini o'z ichiga oladi.