



# QASHQADARYO VILOYATI STATISTIKA BOSHQARMASI

## QASHQADARYO VILOYATIDA XIZMATLAR SOHASINING ASOSIY KO'RSATKICHLARI



2024- yil  
yanvar-iyun

*Dastlabki ma'lumotlar*

Xizmatlar sohasining mamlakat iqtisodiyotidagi ulushini oshirish, joylarda xizmatlar sohasidagi mavjud imkoniyatlardan to'liq foydalanish, xizmat turlarini kengaytirish va sifatini oshirish, tadbirkorlik subyektlarini yanada qo'llab-quvvatlash maqsadida, O'zbekiston Respublikasi Prezidentining 2021-yil 11-maydagi PQ-5113-son qarori bilan "O'zbekiston Respublikasida xizmatlar sohasini rivojlantirishning maqsadli parametrlari" tasdiqlandi va ularning monitoringini olib borish joriy etildi.

## Xizmatlar sohasining asosiy ko'rsatkichlari

(2024- yil yanvar-iyun)

67,8%



**Xizmatlar sohasidagi korxonalar va tashkilotlar ulushi**

3000,4  
ming so'm




**Aholi jon boshiga xizmatlar hajmi**

64,7%

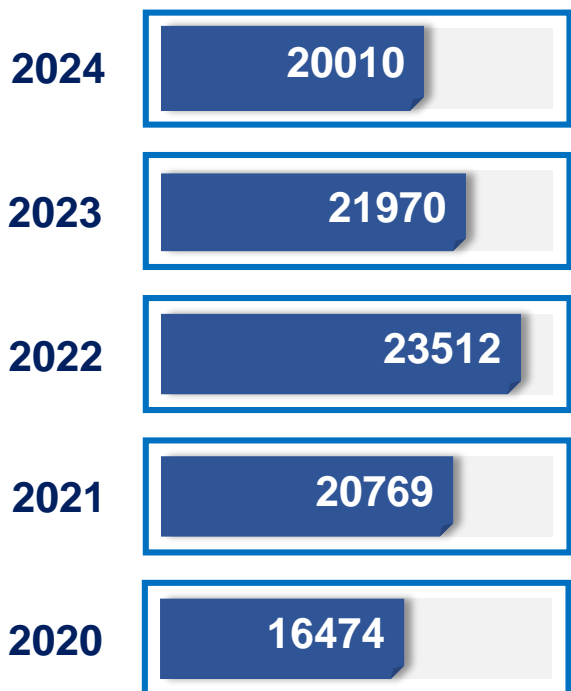


**Xizmatlar sohasida kichik tadbirkorlikning ulushi**

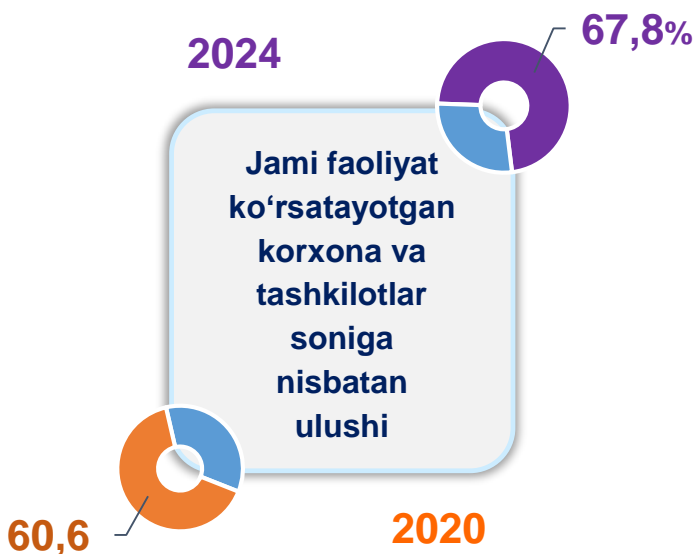


**Xizmatlar sohasi bu** – korxonalar, tashkilotlar, shuningdek, jismoniy shaxslar tomonidan ko'rsatiladigan turli xil xizmat turlarini takror ko'rsatishni o'z ichiga olgan umumlashtiruvchi kategoriyadir. Bu tijorat, professional va iste'mol xizmatlarini ko'rsatishga ixtisoslashgan mamlakatning iqtisodiy sektoridir.

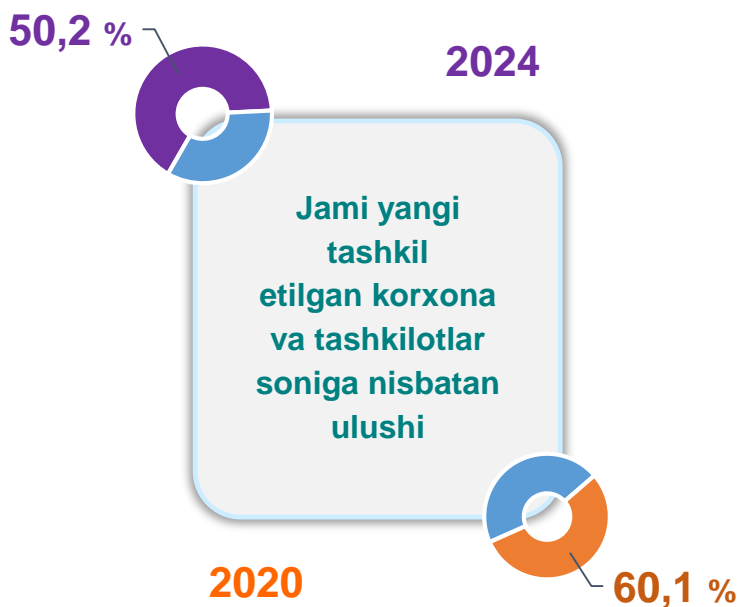
## Soni, birlikda



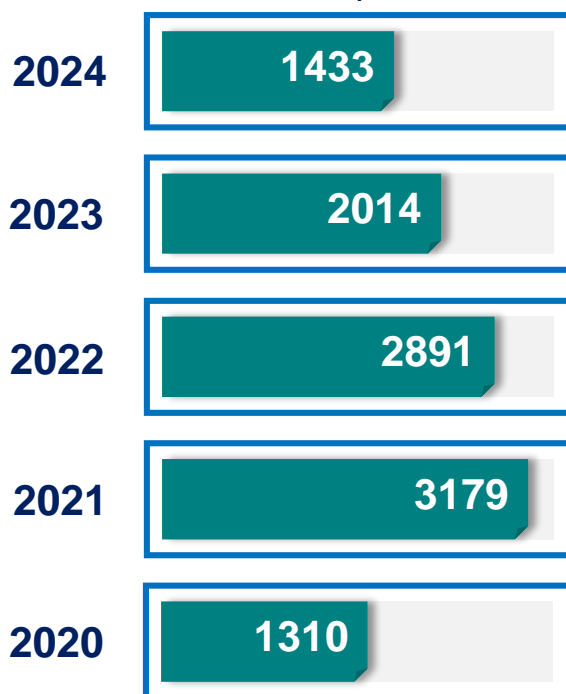
## Xizmatlar sohasida faoliyat ko'rsatayotgan korxonalar va tashkilotlar (1-iyul holatiga ko'ra)



## Xizmatlar sohasida yangi tashkil etilgan korxonalar va tashkilotlar (yanvar-iyun)



## Soni, birlikda



## Xizmatlar sohasida faoliyat ko'rsatayotgan korxonalar va tashkilotlar

(1- iyul holatiga ko'ra)

2024

61,7%



Jami faoliyat ko'rsatayotgan korxonalar va tashkilotlar soniga nisbatan ulushi

2020



52,5%

Soni, birlikda

2024

15081

2023

17090

2022

18548

2021

15913

2020

11730

Soni, birlikda

2024

1353

2023

1901

2022

2720

2021

3046

2020

1234

## Xizmatlar sohasida yangi tashkil etilgan kichik tadbirkorlik subyektlari

(yanvar-iyun)

2024

58,8%



Jami yangi tashkil etilgan kichik tadbirkorlik subyektlarining soniga nisbatan ulushi

48,7%



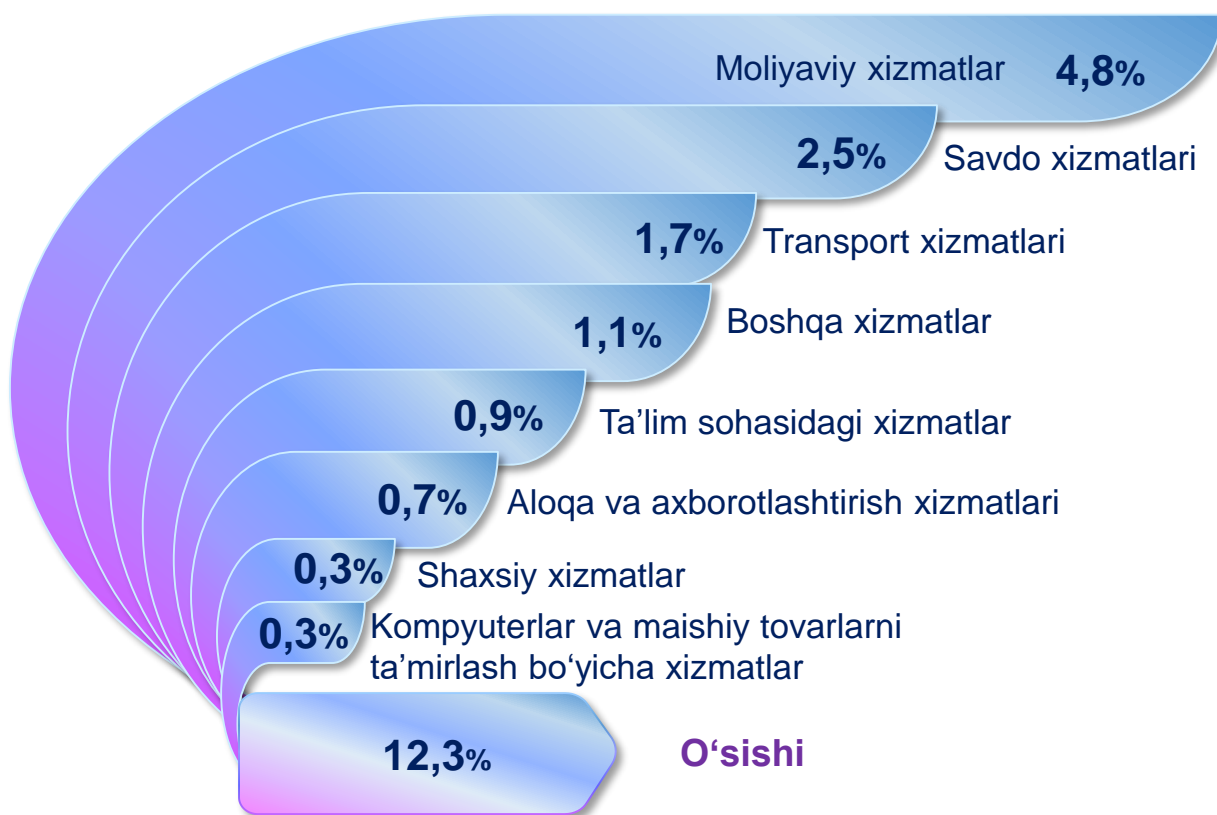
2020

## Xizmatlar sohasining asosiy ko'rsatkichlari dinamikasi <sup>1)</sup>

(yanvar-iyun)



## Ko'rsatilgan bozor xizmatlari umumiy hajmining o'sishiga xizmat turlarining qo'shgan hissasi (2024- yil yanvar-iyun)



<sup>1)</sup> Bu yerda va keyingi o'rinlarda 2020-2023-yillar uchun aniqlik kiritilgan ma'lumotlar keltirilgan

## Hududlar kesimida xizmatlar sohasining asosiy ko'rsatkichlari

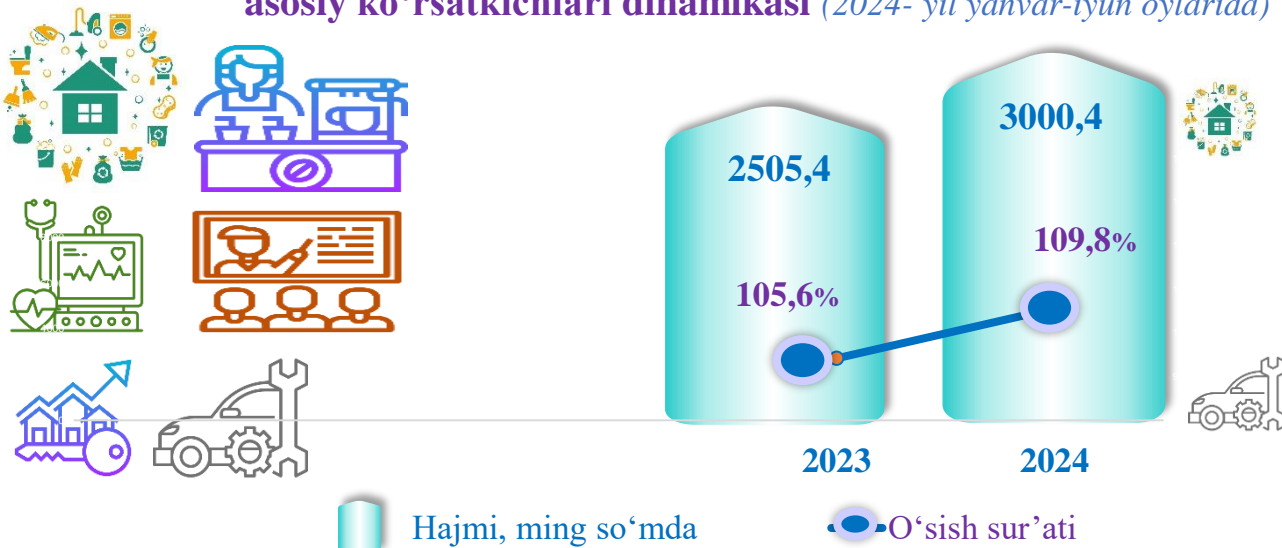
(2024- yil yanvar-iyun oylarida)

Hududlar nomi	Hajmi, <i>mlrd. so'mda</i>	Ulushi, <i>% da</i>	O'sish sur'ati, <i>% da</i>
<b>Qashqadaryo viloyati<sup>1)</sup></b>	<b>10 733,8</b>	<b>100,0</b>	<b>112,3</b>
Qarshi shahar	3 106,5	28,9	119,9
Shahrisabz tumani	528,5	4,9	111,4
G'uzor tumani	429,1	4,0	110,3
Dehqonobod tumani	313,4	2,9	109,8
Qamashi tumani	572,7	5,3	107,7
Qarshi tumani	648,5	6,0	110,9
Koson tumani	695,4	6,5	110,0
Kitob tumani	684,7	6,4	110,0
Mirishkor tumani	468,6	4,4	108,0
Muborak tumani	676,8	6,3	109,7
Nishon tumani	393,7	3,7	109,6
Kasbi tumani	467,5	4,4	107,0
Ko'kdala tumani	172,8	1,7	109,0
Chiroqchi tumani	399,1	3,7	109,8
Shahrisabz tumani	619,7	5,8	110,2
Yakkabog' tumani	556,8	5,2	107,9

<sup>1)</sup> hududlar bo'yicha taqsimlanmagan hajmlarni hisobga olgan holda

**Ko'rsatilgan bozor xizmatlari hajmi** iste'molchilarga (yuridik va jismoniy shaxslarga, shu jumladan norezidentlarga) ma'lum vaqt davomida ko'rsatiladigan xizmatlar qiymati (narxi)ni aks ettiradi.

## Aholi jon boshiga bozor xizmatlarining asosiy ko'rsatkichlari dinamikasi (2024- yil yanvar-iyun oylarida)



### Hududlar kesimida aholi jon boshiga xizmatlar hajmi (2024- yil yanvar-iyun oylarida)


■ Hajmi, ming so'mda    ◆ O'sish sur'ati

Hudud nomi	Hajmi, ming so'mda	O'sish sur'ati
Yakkabog' tumani	1961,8	105,6 %
Shahrisabz tumani	2628,2	108,3 %
Chiroqchi tumani	1482,0	107,0 %
Ko'kdala tumani	909,3	105,9 %
Kasbi tumani	2184,4	104,7 %
Nishon tumani	2350,6	107,0 %
Muborak tumani	7214,9	107,7 %
Mirishkor tumani	3602,2	105,7 %
Kitob tumani	2418,5	107,8 %
Koson tumani	2217,6	107,4 %
Qarshi tumani	2368,4	108,2 %
Qamashi tumani	1944,8	105,4 %
Dehqonobod tumani	1955,0	107,6 %
G'uzor tumani	1921,5	107,9 %
Shahrisabz shahar	3576,1	109,4 %
Qarshi shahar	10466,8	117,3 %



## Xizmatlar sohasida kichik tadbirkorlikning asosiy ko'rsatkichlari dinamikasi (2024- yil yanvar –iyun oylarida)

Ko'rsatilgan bozor xizmatlarining umumiy hajmida kichik korxonalar subyektlarining ulushi **64,7** foizni, shu jumladan, **6941,5** mlrd so'm hajmni kichik tadbirkorlik va mikrofirmalar tashkil etdi.



Hajmi, mlrd. so'mda

### Hududlar kesimida xizmatlar sohasidagi kichik tadbirkorlik

(2024- yil yanvar-iyun oylarida)

Hudud nomi	Hajmi, mlrd. so'mda	O'sishi
Yakkabog' tumani	442,8	+5,4%
Shahrisabz tumani	459,3	+12,2%
Chiroqchi tumani	304,2	+10,5%
Ko'kdala tumani	139,4	+9,6%
Kasbi tumani	377,4	+9,9%
Nishon tumani	301,7	+10,1%
Muborak tumani	446,5	+11,4%
Mirishkor tumani	397,1	+8,7%
Kitob tumani	560,4	+10,5%
Koson tumani	564,0	+9,1%
Qarshi tumani	474,0	+10,7%
Qamashi tumani	477,5	+7,7%
Dehqonobod tumani	238,6	+11,0%
G'uzor tumani	300,7	+10,9%
Shahrisabz shahar	265,3	+12,4%
Qarshi shahar	1192,5	+13,4%

Hajmi, mlrd. so'mda

O'sishi



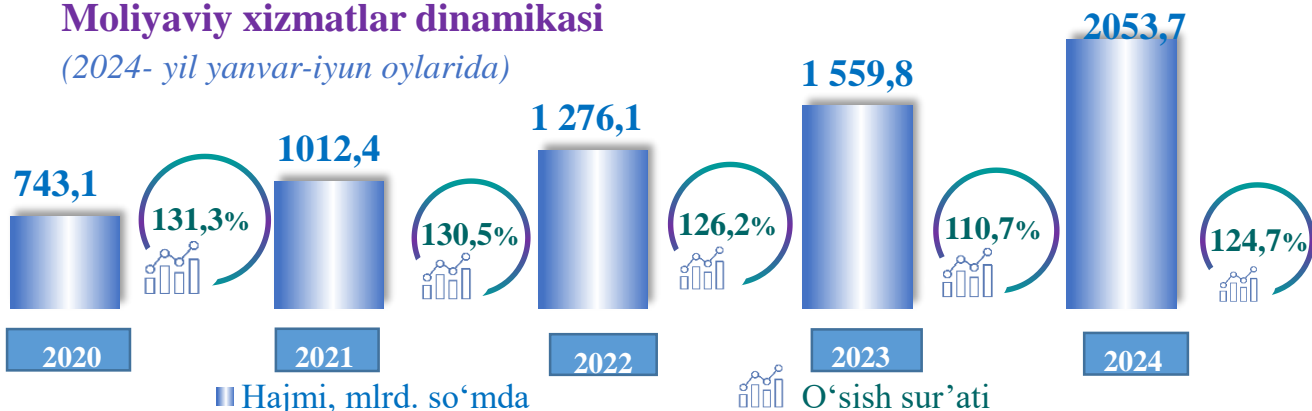
## Xizmatlar sohasining turlari bo'yicha asosiy ko'rsatkichlari (2024- yil yanvar-iyun)

Xizmat turlarining nomi	Hajmi, mlrd so'mda	Ulushi, % da	O'sish sur'ati, % da
<b>Xizmatlar – jami</b>	<b>10 733,8</b>	<b>100,0</b>	<b>112,3</b>
shu jumladan:			
Aloqa va axborotlashtirish xizmatlari	538,3	5,0	114,8
Moliyaviy xizmatlar	2 053,7	19,1	124,7
Transport xizmatlari	2 000,1	18,6	107,8
shu jumladan: avtotransport xizmatlari	1 865,9	17,4	109,2
Yashash va ovqatlanish xizmatlari	330,1	3,1	105,0
Savdo xizmatlari	3 231,1	30,1	109,6
Ko'chmas mulk bilan bog'liq xizmatlar	250,0	2,3	109,8
Ta'lim sohasidagi xizmatlar	549,5	5,1	120,3
Sog'liqni saqlash sohasidagi xizmatlar	168,3	1,6	113,9
Ijara xizmatlari	240,5	2,3	103,3
Kompyuter va maishiy tovarlarni ta'mirlash bo'yicha xizmatlar	420,0	3,9	108,1
Shaxsiy xizmatlar	407,1	3,8	108,2
Me'morchilik, muhandislik izlanishlari, texnik sinovlar va tahlil sohasidagi xizmatlar	139,5	1,3	110,3
Boshqa xizmatlar	405,6	3,8	105,4

Tarmoqlar tasniflagichining belgilangan xalqaro standartlariga o'tish munosabati bilan O'zbekiston Respublikasida xizmatlar sohasini rivojlantirish dasturining maqsadli parametrlariga kiritilgan xizmatlarning asosiy turlarini guruhlash, G dan S gacha bo'lgan bo'limlar bo'yicha xizmatlar bilan bog'liq qism va iqtisodiy faoliyat turlari bo'yicha Mahsulotlar (tovarlar, ishlar, xizmatlar) statistik tasniflagichi (MST)ga ko'ra muvofiqlashtirildi.

## Moliyaviy xizmatlar dinamikasi

(2024- yil yanvar-iyun oylarida)



■ Hajmi, mlrd. so'mda

○ O'sish sur'ati

## Hududlar kesimida moliyaviy xizmatlar

(2024- yil yanvar-iyun oylarida)

Hudud nomi	Hajmi, mlrd. so'mda	O'sish sur'ati
Qarshi shahar	1076,9	+38,9 %
Shahrisabz shahar	152,4	+21,3 %
G'uzor tumani	56,1	+23,3 %
Dehqonobod tumani	37,0	+9,5 %
Qamashi tumnai	54,8	+7,4 %
Qarshi tumani	53,7	+9,1 %
Koson tumani	66,4	+14,7 %
Kitob tumani	86,0	+8,2 %
Mirishkor tumani	48,4	+9,3 %
Muborak tumani	113,5	+7,1 %
Nishon tumani	35,2	+7,4 %
Kasbi tumani	40,9	+11,7 %
Ko'kdala tumani	10,5	+10,4 %
Chiroqchi tumani	46,1	+6,8 %
Shahrisabz tumani	122,1	+6,1 %
Yakkabog' tumani	53,7	+27,1 %

— Hajmi, mlrd. so'mda

○ O'sishi

## Moliyaviy xizmatlar tarkibi

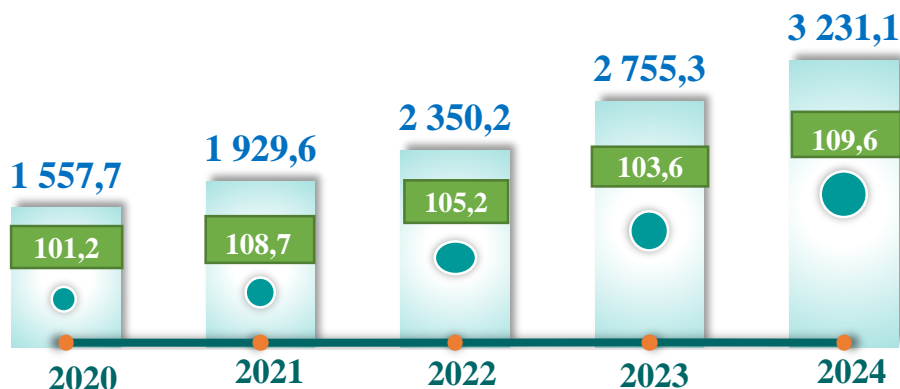
(2024- yil yanvar-iyun oylarida)



Moliyaviy xizmatlarning umumiy hajmida Qarshi shahrining ulushi **52,4** foizni yoki **1076,9** mlrd. so'mni tashkil etdi. **2023- yilning yanvar-iyun** oylariga nisbatan Qarshi shahrida yuqori o'sish sur'ati **138,9** foizni tashkil etdi.

## Savdo xizmatlari dinamikasi <sup>1)</sup> (2024- yil yanvar-iyun oylarida)

**2024-yilning yanvar-iyun** oylarida chakana savdoning ulushi savdo xizmatlari umumiy hajmining deyarli to'rt dan uch qismini, ya'ni **83,4** foizni tashkil etdi.



Hududlar	Hajmi, mlrd. so'mda	O'sishi
Qarshi shahar	524,3	+15,9 %
Shahrisabz shahar	93,8	+9,8 %
G'uzor tumani	125,5	+2,2 %
Dehqonobod tumani	80,4	+5,6 %
Qamashi tumani	229,2	+9,0 %
Qarshi tumani	225,5	+8,4 %
Koson tumani	301,2	+11,4 %
Kitob tumani	292,2	+10,8 %
Mirishkor tumani	165,8	+7,7 %
Muborak tumani	232,9	+6,0 %
Nishon tumani	108,6	+8,3 %
Kasbi tumani	209,0	+7,3 %
Ko'kdala tumani	51,5	+4,5 %
Chiroqchi tumani	172,0	+13,3 %
Shahrisabz tumani	182,9	+9,7 %
Yakkabog' tumani	236,3	+1,9 %

■ Hajmi, mlrd. so'mda    ● O'sish sur'ati

### Hududlar kesimida savdo xizmatlari

(2024- yil yanvar-iyun oylarida)



Savdo xizmatlari umumiy hajmida Qarshi shahrining ulushi **16,2** foizni yoki **524,3** mlrd. so'mni tashkil etdi. **2023- yil yanvar-iyun** oyiga nisbatan Qashqadaryo viloyatida **115,9** % yuqori o'sish sur'atlari qayd etildi.

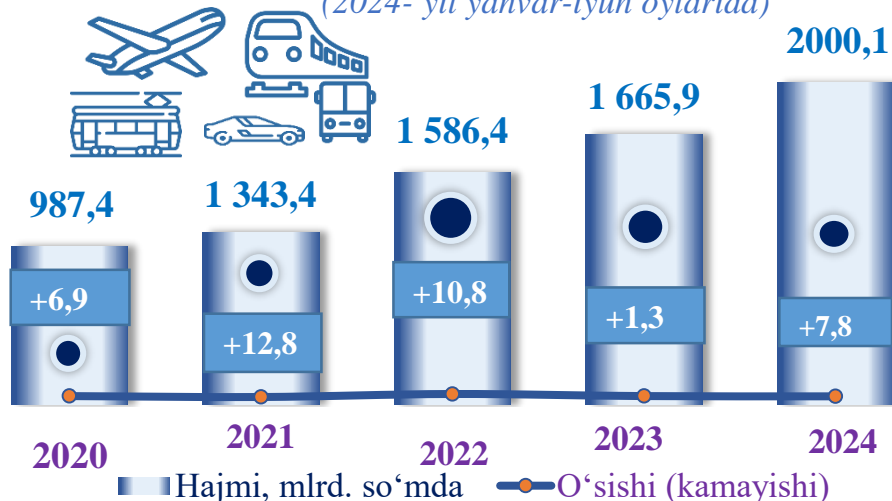
<sup>1)</sup> hududlar bo'yicha taqsimlanmagan hajmlarni hisobga olgan holda

Transport xizmatlarining umumiy hajmida avtomobil transporti xizmatlari ustunlik qiladi – **93,3** foiz.

Qarshi shahrida transport xizmatlari hajmi **372,9** mlrd. So'mni tashkil etgan. Mazkur hududda transport xizmatlari hajmining o'sish sur'ati **108,3** foizni tashkil etgan.

## Transport xizmatlari dinamikasi <sup>1)</sup>

(2024- yil yanvar-iyun oylarida)



## Hududlar kesimida transport xizmatlari

(2024- yil yanvar-iyun oylarida)

Yakkabog' tumani	121,0	+7,1%
Shahrisabz tumani	166,9	+14,5%
Chiroqchi tumani	67,3	+5,1%
Ko'kdala tumani	36,3	+11,8%
Kasbi tumani	97,2	+1,8%
Nishon tumani	97,0	+8,0%
Muborak tumani	124,2	+12,0%
Mirishkor tumani	146,5	+5,9%
Kitob tumani	132,6	+13,0%
Koson tumani	169,9	+8,5%
Qarshi tumani	145,0	+2,0%
Qamashi tumani	114,3	+4,0%
Dehqonobod tumani	67,3	+13,3%
G'uzor tumani	87,1	+12,0%
Shahrisabz shahar	54,4	+7,3%
Qarshi shahar	372,9	+8,3%

<sup>1)</sup> hududlar bo'yicha taqsimlanmagan hajmlarni hisobga olgan holda

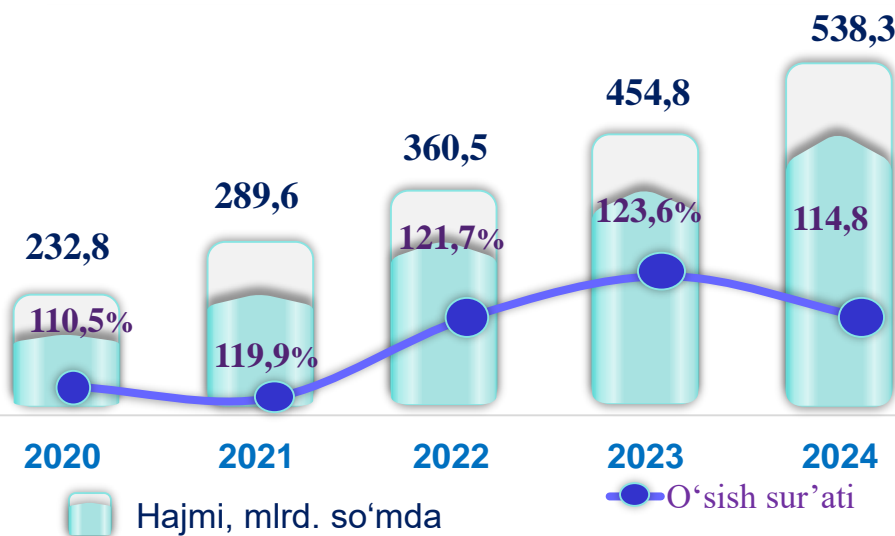


Aloqa va axborotlashtirish xizmatlarining umumiy hajmida eng katta hajmni telekommunikatsiya xizmatlari egallaydi.

2024- yilning yanvar-iyun oyiga ularning ulushi 92,8 foizni tashkil etdi.

## Aloqa va axborotlashtirish xizmatlari dinamikasi <sup>1)</sup>

(2024-yil yanvar-iyun oylarida)



## Hududlar kesimida aloqa va axborotlashtirish xizmatlari (2024- yil yanvar-iyun oylarida)

Yakkabog' tumani	37,2	+25,4%
Shahrisabz tumani	28,5	+18,1%
Chiroqchi tumani	34,0	+14,2%
Ko'kdala tumani	20,7	+14,8%
Kasbi tumani	26,5	+12,2%
Nishon tumani	23,7	+14,4%
Muborak tumani	14,9	+10,5%
Mirishkor tumani	18,6	+6,6%
Kitob tumani	37,7	+5,2%
Koson tumani	38,4	+5,5%
Qarshi tuman	35,2	+12,3%
Qamashi tumani	34,8	+9,9%
Dehqonobod tumani	20,8	+7,2%
G'uzor tumani	27,0	+4,8%
Shahrisabz shahar	35,6	+24,6%
Qarshi shahar	104,7	+28,4%

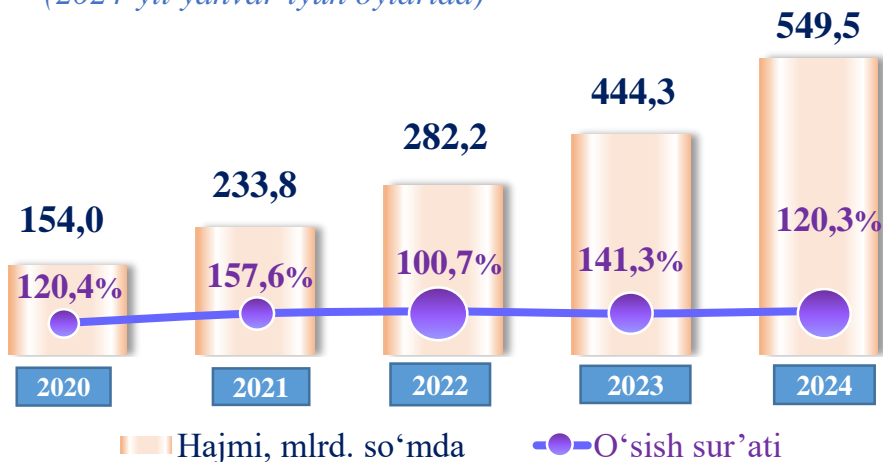
<sup>1)</sup> hududlar bo'yicha taqsimlanmagan hajmlarni hisobga olgan holda

■ Hajmi, mlrd.so'mda

● O'sish

## Ta'lim sohasidagi xizmatlar dinamikasi

(2024-yil yanvar-iyun oylarida)



Ta'lim sohasidagi xizmatlarning umumiy hajmida oliy ta'lim sohasidagi xizmatlar ustunlik qilib, **2024- yilning yanvar-iyun** oyida ulushi **5,1** foizni tashkil etdi.



## Hududlar kesimida ta'lim sohasidagi xizmatlar

(2024-yil yanvar-iyun oylarida)





## Sog'liqni saqlash sohasidagi xizmatlar dinamikasi

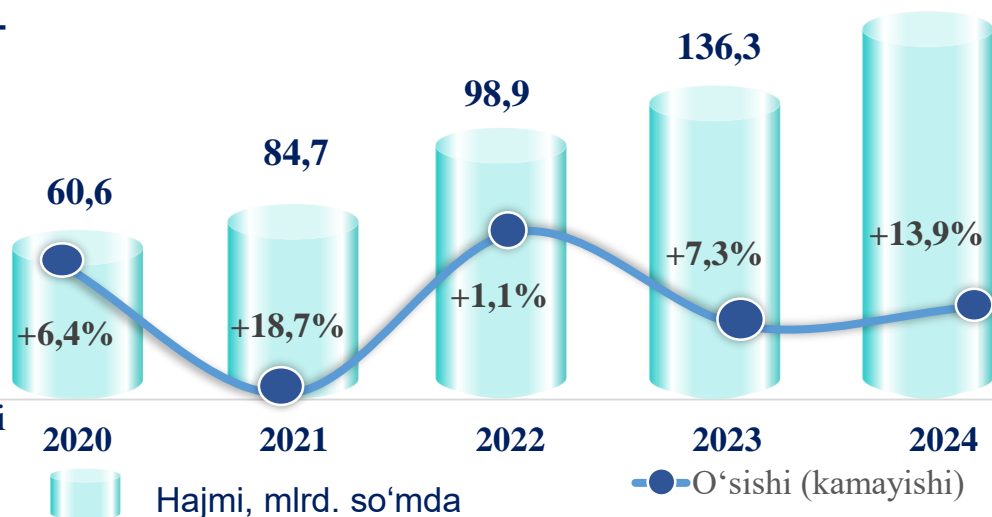
(2024-yil yanvar-iyun oylarida)

168,3

### 2024-yilning yanvar-

iyun oyida sog'liqni saqlash sohasidagi xizmatlar umumiy hajmida shifoxona muassasalarining xizmatlari salmoqli qismni egallaydi.

Ularning ulushi 1,6 foizni tashkil etdi.



## Hududlar kesimida sog'liqni saqlash sohasidagi xizmatlar (2024-yil yanvar-iyun oylarida)

Yakkabog' tumani	5,5	+9,8%
Shahrisabz tumani	10,1	+18,3%
Chiroqchi tumani	2,9	+8,1%
Ko'kdala tumani	2,8	+8,8%
Kasbi tumani	4,4	+7,0%
Nishon tumani	4,4	+12,6%
Muborak tumani	8,9	+64,2%
Mirishkor tumani	4,2	+10,7%
Kitob tumani	18,5	+12,2%
Koson tumani	2,9	+16,6%
Qarshi tumani	3,4	+8,9%
Qamashi tumani	3,6	+10,8%
Dehqonobod tumani	3,0	+8,6%
G'uzor tumani	2,7	+15,3%
Shahrisabz shahar	10,5	+6,7%
Qarshi shahar	80,6	+13,7%

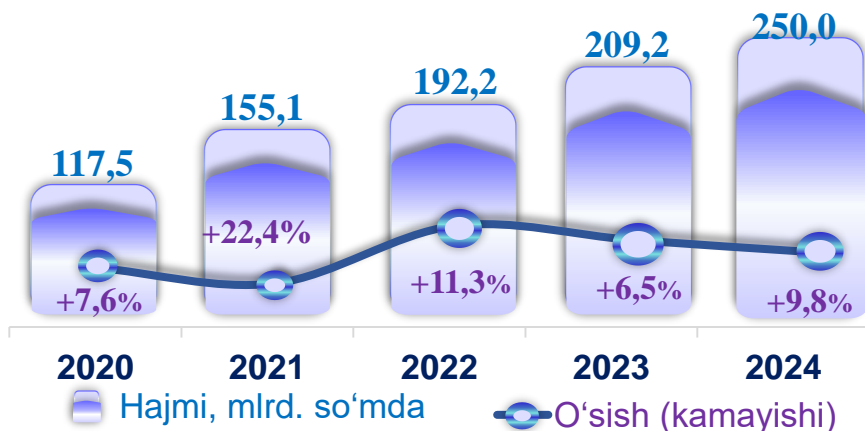
■ Hajmi, mlrd. so'mda

● O'sishi



## Ko'chmas mulk bilan bog'liq xizmatlar dinamikasi <sup>1)</sup>

(2024-yil yanvar-iyun oylarida)



Ko'chmas mulk bilan bog'liq xizmatlarning umumiy hajmida shaxsiy yoki ijaraga olingan ko'chmas mulkni ijaraga berish va boshqarish bo'yicha xizmatlar 97,9 foizni tashkil etdi.

## Hududlar kesimida ko'chmas mulk bilan bog'liq xizmatlar (2024-yil yanvar-iyun oylarida)

Qarshi shahar	61,8	+10,4 %
Shahrisabz shahar	18,0	+6,5 %
G'uzor tumani	17,9	+42,9 %
Dehqonobod tumani	10,3	+4,8 %
Qamashi tumani	13,9	+8,4 %
Qarshi tumani	11,1	+5,1 %
Koson tumani	15,3	+7,9 %
Kitob tumani	12,8	+6,5 %
Mirishkor tumani	8,7	+6,5 %
Muborak tumani	11,3	+7,3 %
Nishon tumani	20,8	+9,9 %
Kasbi tumani	7,1	+3,3 %
Ko'kdala tumani	5,1	+6,5 %
Chiroqchi tumani	10,6	+6,2 %
Shahrisabz tumani	16,3	+3,3 %
Yakkabog' tumani	9,4	+6,6 %

<sup>1)</sup> hududlar bo'yicha taqsimlanmagan hajmlarni hisobga olgan holda

■ Hajmi, mlrd. so'mda

● O'sishi

## 2024- yilning yanvar-iyun

oyida yashash va ovqatlanish bo'yicha xizmatlar tarkibida oziq-ovqat va ichimliklar bilan ta'minlash bo'yicha xizmatlar ustunlik qildi – 92,3 foiz.

## Yashash va ovqatlanish bo'yicha xizmatlar dinamikasi <sup>1)</sup> (2024-yil yanvar-iyun oylarida)



## Hududlar kesimida yashash va ovqatlanish bo'yicha xizmatlar (2024-yil yanvar-iyun oylarida)

Hudud nomi	Hajmi, mlrd. so'mda	O'sishi
Qarshi shahar	130,2	+0,6 %
Shahrisabz shahar	19,1	+21,1 %
G'uzor tumani	11,8	+3,3 %
Dehqonobod tumani	6,6	+4,2 %
Qamashi tumani	6,9	+3,5 %
Qarshi tumani	10,4	+3,5 %
Koson tumani	9,2	+4,8 %
Kitob tumani	13,8	+3,9 %
Mirishkor tumani	7,6	+4,7 %
Muborak tumani	28,6	+46,7 %
Nishon tumani	42,1	+2,0 %
Kasbi tumani	11,0	+3,8 %
Ko'kdala tumani	7,8	+4,3 %
Chiroqchi tumani	7,3	+7,0 %
Shahrisabz tumani	8,9	+6,1 %
Yakkabog' tumani	9,0	+6,2 %

<sup>1)</sup> hududlar bo'yicha taqsimlangan hajmlarni hisobga olgan holda

■ Hajmi, mlrd. so'mda

⦿ O'sishi

## Ijara xizmatlari dinamikasi <sup>1)</sup>

(2024-yil yanvar-iyun oylarida)



## Hududlar kesimida ijara xizmatlari (2024- yil yanvar-iyun oyida, mlrd. so'mda)

Qarshi shahar	35,8	◆
Shahrisabz shahar	8,3	◆
G'uzor tumani	17,4	◆
Dehqonobod tumani	17,7	◆
Qamashi tumani	23,9	◆
Qarshi tumani	23,5	◆
Koson tumani	12,3	◆
Kitob tumani	16,4	◆
Mirishkor tumani	11,8	◆
Muborak tumani	8,1	◆
Nishon tumani	10,3	◆
Kasbi tumani	12,6	◆
Ko'kdala tumani	7,0	◆
Chiroqchi tumani	7,7	◆
Shahrisabz tumani	13,5	◆
Yakkabog' tumani	14,3	◆

**2020- yilning yanvar-iyuniga nisbatan** o'rganilayotgan davrda ijara xizmatlari hajmi **119,2** mlrd. so'mga oshib, **240,5** mlrd. so'mga yetdi.

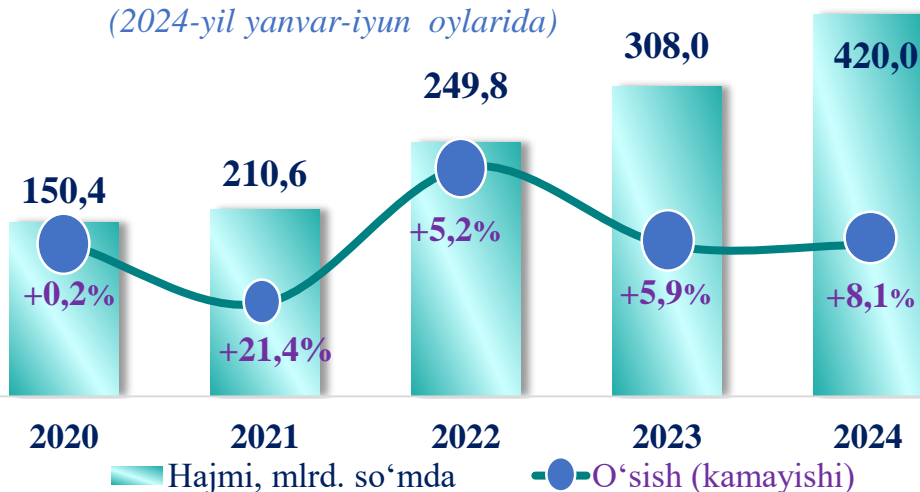
Ushbu xizmatlarning umumiy hajmida **2024-yilning yanvar-iyun** oyida avtomobillar va yengil avtotransport vositalarini ijaraga berish xizmatlarining ulushi **78,9** foizni tashkil etdi.



<sup>1)</sup> hududlar bo'yicha taqsimlanmagan hajmlarni hisobga olgan holda

## Kompyuterlar va maishiy tovarlarni ta'mirlash xizmatlari dinamikasi <sup>1)</sup>

(2024-yil yanvar-iyun oylarida)



Boshqa shaxsiy foydalanish buyumlari va maishiy tovarlarni ta'mirlash bo'yicha xizmatlar jami kompyuterlar va maishiy tovarlarni ta'mirlash xizmatlarining 20,9 foizini tashkil etadi.

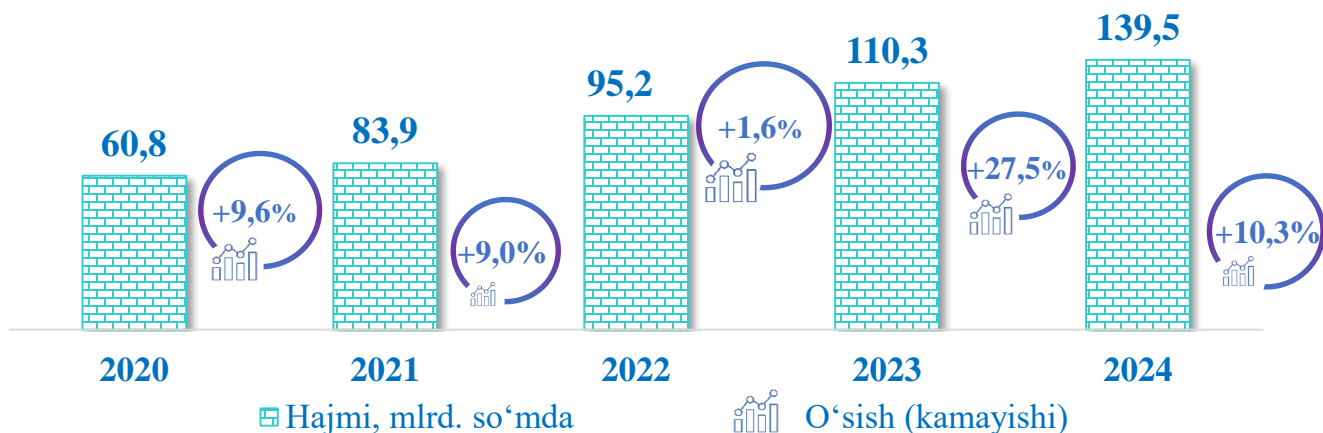
## Hududlar kesimida kompyuterlar va maishiy tovarlarni ta'mirlash xizmatlari (2024-yil yanvar-iyun oylarida)

Qarshi shahar	66,0	+7,2%
Shahrisabz shahar	26,7	+13,0 %
G'uzor tumani	27,6	+8,5 %
Dehqonobod tumani	26,1	+7,9 %
Qamashi tumani	30,6	+9,5 %
Qarshi tumani	29,4	+7,8 %
Koson tumani	24,5	+9,3 %
Kitob tumani	24,4	+9,2 %
Mirishkor tumani	15,5	+8,3 %
Muborak tumani	24,2	+9,6 %
Nishon tumani	19,6	+10,0 %
Kasbi tumani	32,2	+5,9 %
Ko'kdala tumani	15,8	+2,1 %
Chiroqchi tumani	12,5	+8,4 %
Shahrisabz tumani	26,1	+7,6 %
Yakkabog' tumani	18,9	+9,9 %

<sup>1)</sup> hududlar bo'yicha taqsimlanmagan hajmlarni hisobga olgan holda

Hajmi, mlrd. so'mda    O'sish

## Me'morchilik, muhandislik izlanishlari, texnik sinovlar va tahlil sohasidagi xizmatlar dinamikasi (2024-yil yanvar-iyun oylarida)



## Hududlar kesimida me'morchilik, muhandislik izlanishlari, texnik sinovlar va tahlil sohasidagi xizmatlar (2024-yil yanvar-iyun oylarida, mlrd. so'mda)



**2020-yilning yanvar-iyuniga nisbatan joriy yilning tahlil qilinayotgan davrida me'morchilik, muhandislik izlanishlari, texnik sinovlar va tahlil sohasidagi xizmatlar hajmi 78,7 mlrd. so'mga oshib, 139,5 mlrd. so'mni tashkil etdi.**

Ushbu xizmatlarning umumiy hajmida Qarshi shahrining ulushi 77,4 foizni tashkil etdi.



**Moliyaviy xizmatlar hajmi** moliyaviy vositachilik hisobidan olingan foizli daromadlar hajmi (xizmatlar uchun belgilangan to'lovlar miqdorida), shuningdek, moliya muassasasi tomonidan ssuda berish yoki depozitni saqlash bo'yicha xizmatlar uchun to'lanadigan haq hisobiga ko'ra olinadi.

**Transport xizmatlarining hajmi** amaldagi narxlarda transport turlari bo'yicha transport jarayoniga (yuklarni tushirish va yuklash ishlari, transport-ekspeditorlik xizmatlari, transport xizmati va boshqalar) bevosita bog'liq bo'lgan tashish va boshqa faoliyatdan olingan daromad summasi sifatida aniqlanadi.

**Avtomobil transporti xizmatlariga** temir yo'lda tashishdan tashqari, quruqlikdagi yo'lovchi transportining boshqa xizmatlari, avtomobil transportida yuk tashish bo'yicha xizmatlar va ko'chish bo'yicha xizmatlar kiradi.

**Savdo xizmatlari, shu jumladan, elektron savdo xizmatlari** hajmi amaldagi narxlardagi yalpi daromad qiymati, ya'ni sotilgan tovarlarning sotib olish va sotish narxlari orasidagi farqining umumiy qiymati sifatida hisobga olinadi. Agar tovarlar boshqa shaxs manfaatlari uchun oldi-sotdi shartnomalari, komissiyalar yoki agentlik shartnomalari asosida sotilgan taqdirda, xizmatlar qiymati mukofot miqdori sifatida aks ettiriladi.

**Aloqa va axborotlashtirish xizmatlari hajmi** amaldagi narxlarda mazkur sohada xizmat ko'rsatuvchi korxonalarining daromadlari (sotishdan tushgan tushum miqdori) yig'indisi sifatida aniqlanadi.

**“Ta’lim” seksiyasi** kunduzgi yoki sirtqi shaklda, shuningdek, Internet tarmog'i va pochta yozishmalari orqali xususiy yoki davlat tomonidan beriladigan turli darajadagi ta'limni va turli kasblarga o'rgatishni o'z ichiga oladi.

Bunga turli darajadagi muntazam maktab tizimi doirasida turli muassasalar tomonidan beriladigan ta'lim, shuningdek, kattalar uchun ta'lim (tayyorlash va qayta tayyorlash kurslari), ta'lim sohasida yordamchi faoliyat va shunga o'xshash boshqalar kiradi. **Ta'lim sohasidagi faoliyatni** amalga oshirishda masofaviy o'qitish shaklini ham hisobga olgan holda ko'rsatilgan bozor xizmatlari (kontrakt) qiymati aks ettiriladi.

**Sog'liqni saqlash sohasidagi xizmatlar hajmi** bu – sog'liqni saqlash muassasalari tomonidan turli xil tibbiy yordam va sanitariya xizmatlari uchun ko'rsatiladigan bozor xizmatlarining qiymatidir.

**Oziq-ovqat va ichimliklar bilan ta'minlash bo'yicha xizmatlar** – oziq-ovqat mahsulotlari va ichimliklar yetkazib berish bo'yicha qo'yilgan ustamadan tashqari, ovqat tayyorlashda ishlatilgan va qayta ishlanmagan holda sotilgan mahsulotlar qiymatini o'z ichiga oluvchi aylanma qiymatdir.

**Yashash bo'yicha xizmatlar hajmi**, qisqa muddatli turar joy bilan ta'minlash bo'yicha ko'rsatilgan xizmatlar (mehmonxonalar, otellar, motellar va boshqa turar joylar) qiymatini o'z ichiga oladi.

**Ko'chmas mulk bilan bog'liq xizmatlarni** ko'rsatishda ko'chmas mulk bilan bog'liq operatsiyalar bo'yicha xizmatlar qiymati, korxonaning shaxsiy, xo'jalik yuritish yoki tezkor boshqaruvidagi, shuningdek, ijaraga olingan ko'chmas mulkni ijaraga berishdan olingan daromadlari aks ettiriladi.

**Ijara xizmatlari** bo'yicha ishlab chiqarish hajmi mashinalar va asbob-uskunalarini operatorlarsiz ijaraga berish, maishiy jihozlar va shaxsiy ehtiyoj buyumlarini ijaraga berishdan olingan daromad miqdori sifatida aniqlanadi.

**Kompyuterlar va maishiy tovarlarni ta'mirlash bo'yicha xizmatlar hajmi** bu – kompyuterlar va periferik uskunalarni ta'mirlash va texnik xizmat ko'rsatish kommunikatsiya uskunalari (fakslar, radiostansiyalar)ni ta'mirlash, maishiy elektronika (radiopriyomniklar va televizorlar), uy va bog' uchun uskunalar (gazon o'ruvchi va havo (dam) beruvchi mashina), poyabzal va charm buyumlar, mebel va uy jihozlari, kiyim va aksesuarlar, sport anjomlari, musiqa asboblari va boshqa shaxsiy buyumlar va maishiy tovarlarni ta'mirlashdan tushgan tushum miqdoridir.

**Me'morchilik, muhandislik izlanishlari, texnik sinovlar va tahlil sohasidagi xizmatlar** hajmi shartnomada nazarda tutilgan talablarga muvofiq loyihalar, izlanishlar, konstruktorlik va texnologik ishlar va ko'rsatilgan xizmatlar, shuningdek, qurilish ishlari ustidan nazorat va boshqa injenerlik xizmatlarining qiymatini o'z ichiga oladi.

**Huquq va buxgalteriya sohasidagi xizmatlar hajmi** – bu huquq sohasidagi bozor xizmatlaridan, mijozlarga ularning qonuniy huquq va majburiyatlari hamda boshqa huquqiy xizmatlar bo'yicha maslahat berishdan, shuningdek buxgalteriya hisobini yuritishdan, buxgalterlik hisobi va audit, soliq deklaratsiyalarini tayyorlashdan olingan daromadlar miqdori demakdir.

**Yuridik xizmatlar hajmi** fuqarolik, jinoiy ishlarda, mehnat tortishuvlarida maslahat xizmati ko'rsatish va vakillik qilishni, shuningdek, yuridik hujjatlarni tayyorlash, sud ijrochilari, hakamlik sudyalari, inspektorlar va sudyalarning xizmatlari, sudlarda va boshqa sud organlarida advokatlar kollegiyasining a'zolari bo'lgan yoki ularning nazorati ostidagi shaxslar tomonidan yuridik vakillik va manfaatlarini himoya qilish bo'yicha ko'rsatilgan bozor xizmatlari narxini o'z ichiga oladi.

Xizmatlar sohasi statistikasi bo'limi

Tel: (75)-221-44-32