



QASHQADARYO VILOYATI STATISTIKA BOSHQARMASI

XIZMATLAR SOHASI STATISTIKA BO'LIMI



2024- yil
yanvar-may



Dastlabki ma'lumotlar

Xizmatlar sohasining mamlakat iqtisodiyotidagi ulushini oshirish, joylarda xizmatlar sohasidagi mavjud imkoniyatlardan to'liq foydalanish, xizmat turlarini kengaytirish va sifatini oshirish, tadbirkorlik subyektlarini yanada qo'llab-quvvatlash maqsadida, O'zbekiston Respublikasi Prezidentining 2021- yil 11- maydagi PQ -5113- son qarori bilan "O'zbekiston Respublikasida xizmatlar sohasini rivojlantirishning maqsadli parametrlari" tasdiqlandi va ularning monitoringini olib borish joriy etildi.

Xizmatlar sohasining asosiy ko'rsatkichlari

(2024- yil yanvar-may oylarida)

**Xizmatlar sohasida
kichik tadbirkorlik
ulushi – 63,3 %**

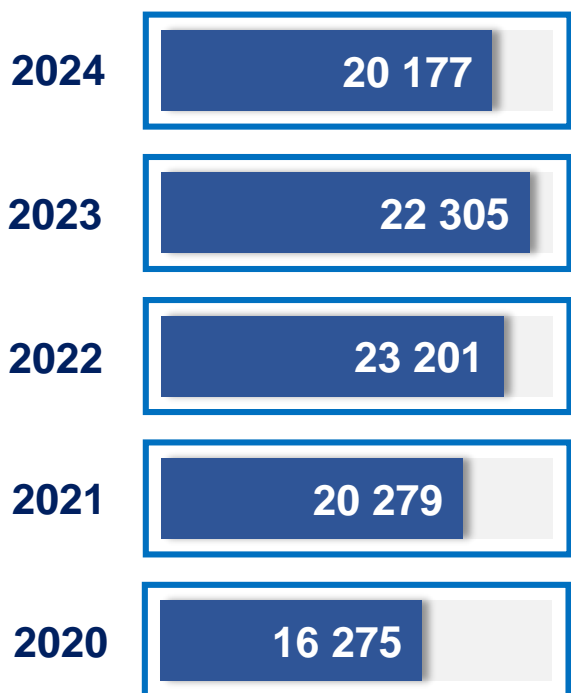
**Aholi jon boshiga
xizmatlar hajmi -
2 383,1
ming so'm**

**Xizmatlar sohasidagi
korxonalar va tashkilotlar
ulushi – 67,8%**



Xizmatlar sohasi bu – korxonalar, tashkilotlar, shuningdek, jismoniy shaxslar tomonidan ko'rsatiladigan turli xil xizmat turlarini takror ko'rsatishni o'z ichiga olgan umumlashtiruvchi kategoriyadir. Bu tijorat, professional va iste'mol xizmatlarini ko'rsatishga ixtisoslashgan mamlakatning iqtisodiy sektoridir.

Soni, birlikda



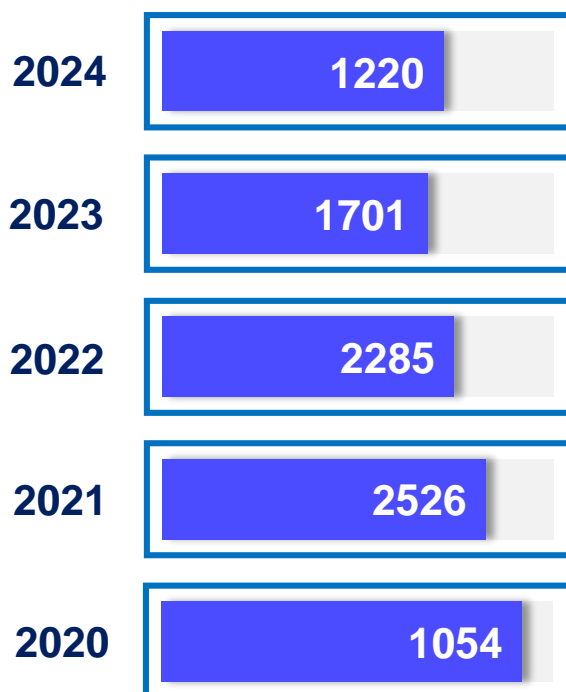
Xizmatlar sohasida faoliyat ko'rsatayotgan korxonalar va tashkilotlar (1-iyun holatiga ko'ra)



Xizmatlar sohasida yangi tashkil etilgan korxonalar va tashkilotlar (yanvar-may oylarida)

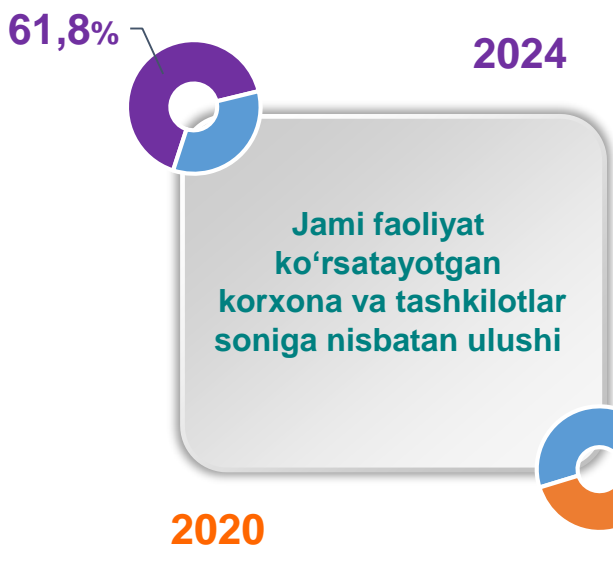


Soni, birlikda



Xizmatlar sohasida faoliyat ko'rsatayotgan kichik tadbirkorlik subyektlari

(1-iyun holatiga ko'ra)



Soni, birlikda

2024

15 238

2023

17 405

2022

18 255

2021

15 438

2020

11 533

Soni, birlikda

2024

1148

2023

1600

2022

2154

2021

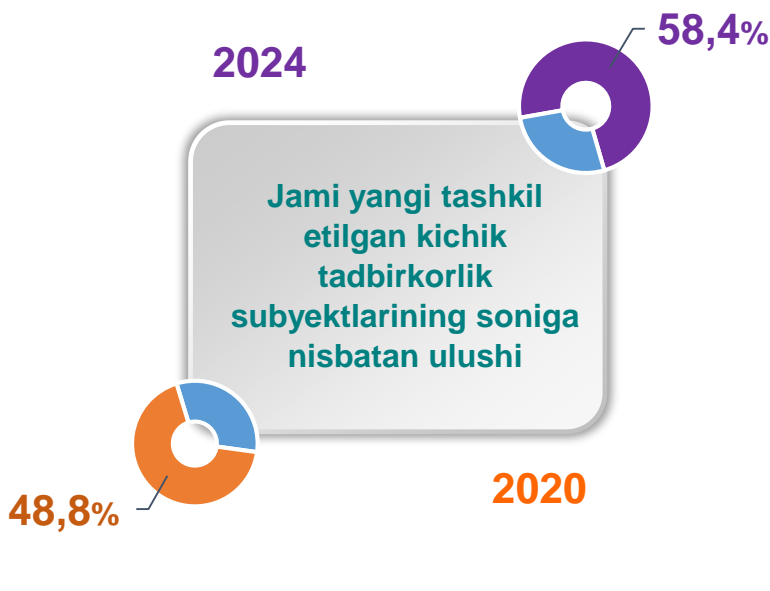
2417

2020

986

Xizmatlar sohasida yangi tashkil etilgan kichik tadbirkorlik subyektlari

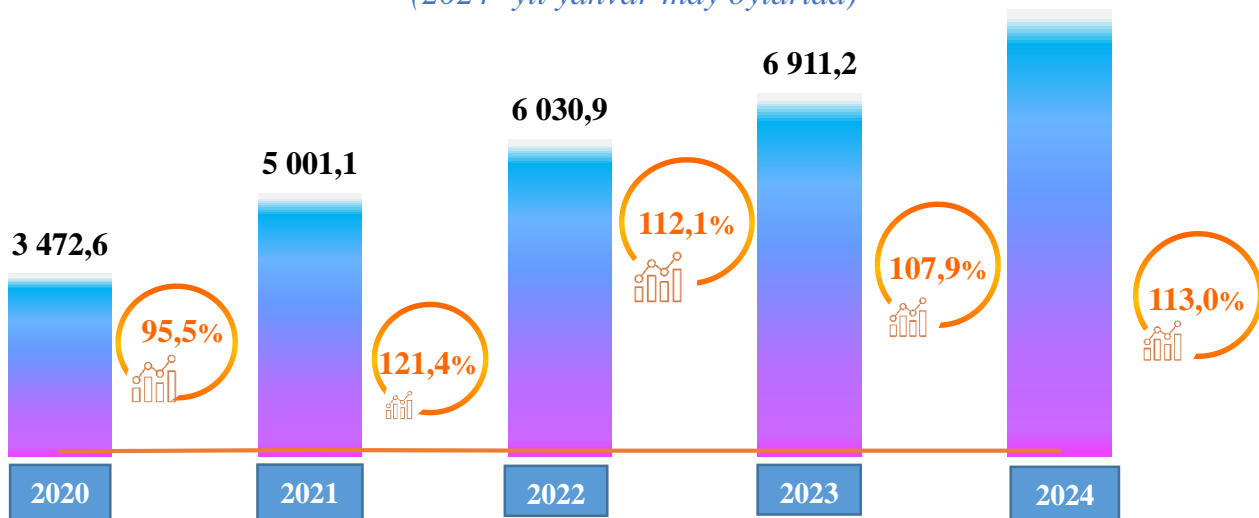
(yanvar-may oylarida)



Xizmatlar sohasining asosiy ko'rsatkichlari dinamikasi ¹⁾

(2024- yil yanvar-may oylarida)


8 504,6



■ Hajmi, mlrd. so'mda  — O'sish sur'ati

Ko'rsatilgan bozor xizmatlari umumiy hajmining o'sishiga xizmat turlarining qo'shgan hissasi

(2024- yil yanvar-may oylarida)



¹⁾ Shu va keyingi o'rinlarda 2020-2024- yillar ko'rsatkichlari yillik yangilangan ma'lumotlar asosida keltirilgan

Hududlar kesimida xizmatlar sohasining asosiy ko'rsatkichlari (2024- yil yanvar-may oylarida)

Hududlar nomi	Hajmi, <i>mlrd. so'mda</i>	Ulushi, <i>% da</i>	O'sish sur'ati, <i>% da</i>
Qashqadaryo viloyati¹⁾	8504,6	100,0	113,0
Qarshi shahar	2504,5	29,4	121,6
Shahrisabz shahar	427,5	5,0	112,7
G'uzor tumani	344,4	4,0	110,5
Dehqonobod tumani	252,3	3,0	110,0
Qamashi tumani	443,1	5,2	106,3
Qarshi tumani	502,9	5,9	111,1
Koson tumani	543,3	6,4	111,5
Kitob tumani	534,4	6,3	110,0
Mirishkor tumani	373,2	4,4	109,5
Muborak tumani	535,3	6,3	108,9
Nishon tumani	306,7	3,6	111,2
Kasbi tumani	360,9	4,2	104,7
Ko'kdala tumani	138,3	1,7	110,7
Chiroqchi tumani	315,9	3,7	111,0
Shahrisabz tumani	490,4	5,8	110,2
Yakkabog' tumani	431,5	5,1	108,1

¹⁾ hududlar bo'yicha taqsimlanmagan hajmlarni hisobga olgan holda

Ko'rsatilgan bozor xizmatlari hajmi iste'molchilarga (yuridik va jismoniy shaxslarga, shu jumladan norezidentlarga) ma'lum vaqt davomida ko'rsatiladigan xizmatlar qiymati (narxi)ni aks ettiradi.

Aholi jon boshiga bozor xizmatlarining asosiy ko'rsatkichlari dinamikasi (2024- yil yanvar-may oylarida)

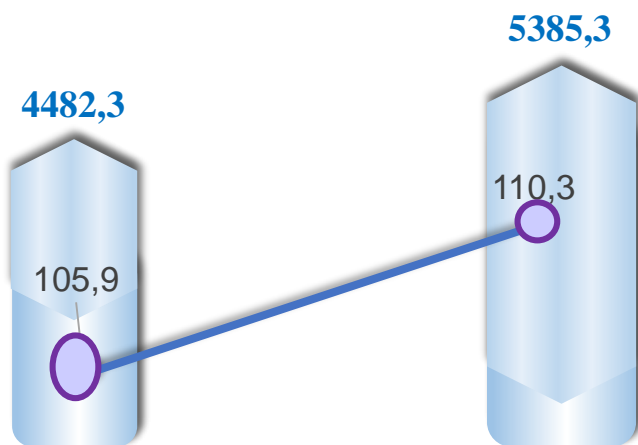


Hududlar kesimida aholi jon boshiga xizmatlar hajmi (2024- yil yanvar-may oylarida)

Hududlar	Hajmi, ming soʻmda	Oʻsish surʻati
Qashqadaryo viloyati	2383,1	110,5%
Qarshi shahar	8452,5	118,9%
Shahrisabz shahar	2898,1	110,8%
Gʻuzor tumani	1546,5	108,1%
Dehqonobod tumani	1578,0	107,8%
Qamashi tumani	1508,3	104,0%
Qarshi tumani	1842,9	108,4%
Koson tumani	1736,7	108,9%
Kitob tumani	1891,8	107,8%
Mirishkor tumani	2875,4	107,2%
Muborak tumani	5719,1	107,0%
Nishon tumani	1835,2	108,5%
Kasbi tumani	1691,3	102,5%
Koʻkdala tumani	730,5	107,5%
Chiroqchi tumani	1176,2	108,1%
Shahrisabz tumani	2082,3	108,3%
Yakkabogʻ tumani	1524,2	105,9%

Xizmatlar sohasida kichik tadbirkorlikning asosiy ko‘rsatkichlari dinamikasi (2024- yil yanvar –may oylarida)

Ko‘rsatilgan bozor xizmatlarining umumiy hajmida kichik korxonalar subyektlarining ulushi **63,3** foizni, shu jumladan, **5385,3** mlrd so‘m hajmi kichik tadbirkorlik va mikrofirmalar tashkil etdi.



 Hajmi, mlrd. so‘mda

 O‘sish sur‘ati

Hududlar kesimida xizmatlar sohasidagi kichik tadbirkorlik (2024- yil yanvar-may oylarida)

Hudud nomi	Hajmi, mlrd. so‘mda	O‘sishi
Qarshi shahar	941,1	+12,8%
Shahrisabz shahar	207,0	+11,4%
G‘uzor tumani	235,1	+11,4%
Dehqonobod tumani	188,4	+11,5%
Qamashi tumani	362,4	+6,3%
Qarshi tumani	353,8	+6,5%
Koson tumani	448,1	+12,3%
Kitob tumani	430,1	+10,2%
Mirishkor tumani	313,1	+10,6%
Muborak tumani	336,1	+9,4%
Nishon tumani	240,6	+11,9%
Kasbi tumani	290,4	+9,7%
Ko‘kdala tumani	109,8	+11,2%
Chiroqchi tumani	236,3	+12,3%
Shahrisabz tumani	353,3	+10,5%
Yakkabog‘ tumani	339,6	+5,6%

 Hajmi, mlrd. so‘mda

 O‘sishi

Xizmatlar sohasining turlari bo'yicha asosiy ko'rsatkichlari

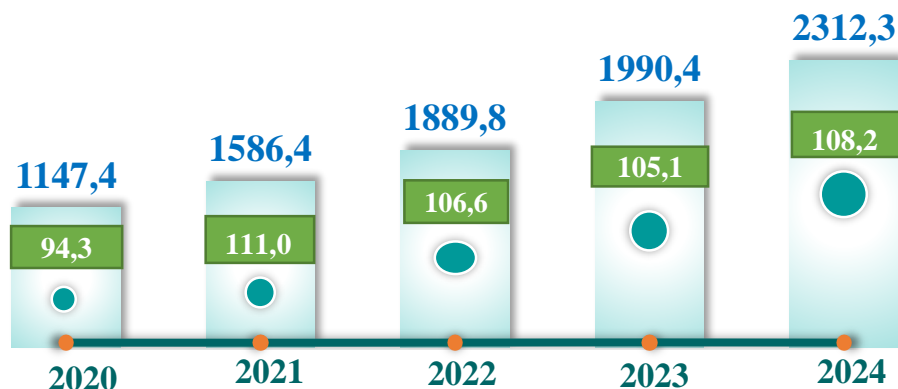
(2024- yil yanvar-may oylarida)

Xizmat turlarining nomi	Hajmi, mlrd. so'mda	Ulushi, % da	O'sish sur'ati, % da
Xizmatlar – jami	8504,6	100,0	113,0
shu jumladan:			
Aloqa va axborotlashtirish xizmatlari	444,8	5,2	114,8
Moliyaviy xizmatlar	1705,4	20,0	124,4
Transport xizmatlari	1646,0	19,4	108,6
shu jumladan: avtotransport xizmatlari	1534,6	18,0	109,4
Yashash va ovqatlanish xizmatlari	269,3	3,2	106,0
Savdo xizmatlari	2312,3	27,2	108,2
Ko'chmas mulk bilan bog'liq xizmatlar	202,8	2,4	108,1
Ta'lim sohasidagi xizmatlar	457,6	5,4	134,4
Sog'liqni saqlash sohasidagi xizmatlar	139,5	1,6	114,0
Ijara xizmatlari	194,8	2,3	104,0
Kompyuter va maishiy tovarlarni ta'mirlash bo'yicha xizmatlar	345,4	4,1	108,0
Shaxsiy xizmatlar	335,4	3,9	108,2
Me'morchilik, muhandislik izlanishlari, texnik sinovlar va tahlil sohasidagi xizmatlar	117,4	1,4	130,2
Boshqa xizmatlar	333,9	3,9	104,2

Tarmoqlar tasniflagichining belgilangan xalqaro standartlariga o'tish munosabati bilan O'zbekiston Respublikasida xizmatlar sohasini rivojlantirish Dasturining maqsadli parametrlariga kiritilgan xizmatlarning asosiy turlarini guruhlash, G dan S gacha bo'lgan bo'limlar bo'yicha xizmatlar bilan bog'liq qism va iqtisodiy faoliyat turlari bo'yicha mahsulotlar (tovarlar, ishlar, xizmatlar) Statistik tasniflagichi (MST)ga ko'ra muvofiqlashtirildi.

Savdo xizmatlari dinamikasi ¹⁾ (2024- yil yanvar-may oylarida)

2024-yilning yanvar-may oylarida chakana savdoning ulushi savdo xizmatlari umumiy hajmining deyarli to'rt dan uch qismini, ya'ni **83,4** foizni tashkil etdi.



■ Hajmi, mlrd. so'mda ● O'sish sur'ati

Qarshi shahar	385,1
Shahrisabz shahar	66,4
G'uzor tumani	90,6
Dehqonobod tumani	58,2
Qamashi tumani	158,8
Qarshi tumani	149,0
Koson tumani	216,9
Kitob tumani	210,7
Mirishkor tumani	121,9
Muborak tumani	165,3
Nishon tumani	79,4
Kasbi tumani	147,4
Ko'kdala tumani	37,1
Chiroqchi tumani	127,0
Shahrisabz tumani	128,8
Yakkabog' tumani	169,7

■ Hajmi, mlrd. so'mda ● O'sishi

¹⁾ hududlar bo'yicha taqsimlanmagan hajmlarni hisobga olgan holda

Hududlar kesimida savdo xizmatlari

(2024- yil yanvar-may oylarida)



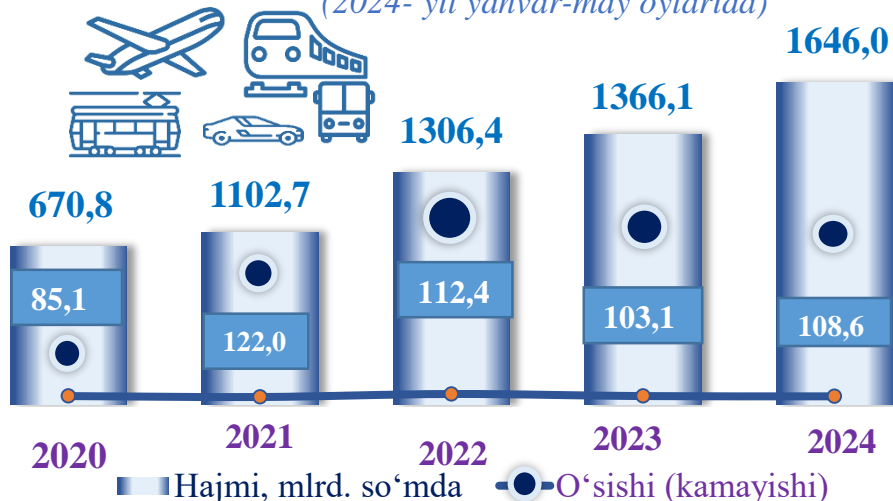
Savdo xizmatlari umumiy hajmida Qarshi shahrining ulushi **16,7** foizni yoki **385,1** mlrd. so'mni tashkil etdi. **2023- yil yanvar-may** oyiga nisbatan Qashqadaryo viloyati Chiroqchi tumanida **116,1** % yuqori o'sish sur'atlari qayd etildi.

Transport xizmatlarining umumiy hajmida avtomobil transporti xizmatlari ustunlik qiladi – **108,6** foiz.

Qarshi shahrida transport xizmatlari hajmi **305,8** mlrd. so'mni tashkil etgan. Mazkur hududda transport xizmatlari hajmining o'sish sur'ati **109,3** foizni tashkil etgan.

Transport xizmatlari dinamikasi ¹⁾

(2024- yil yanvar-may oylarida)



Hududlar kesimida transport xizmatlari

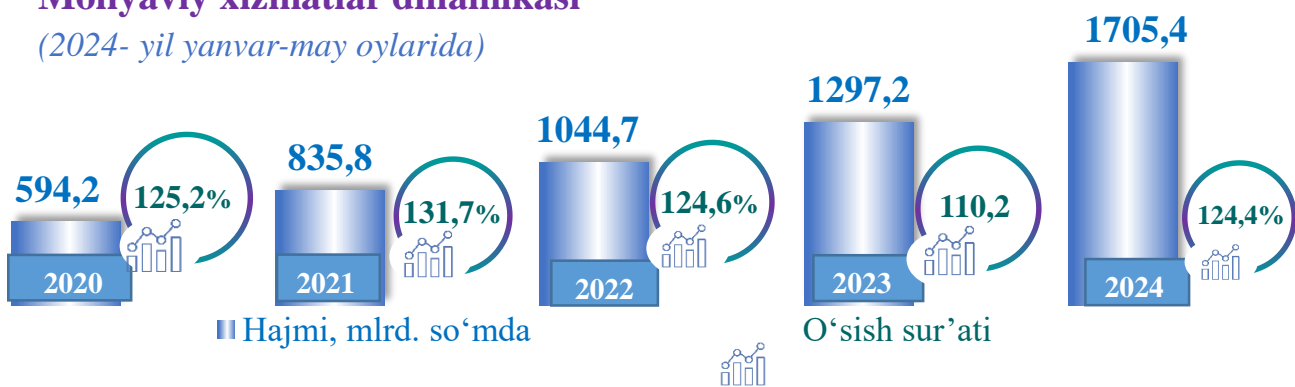
(2024- yil yanvar-may oylarida)

Qarshi shahar	305,8	+9,3%
Shahrisabz shahar	44,7	+7,3%
G'uzor tumani	74,8	+17,5%
Dehqonobod tumani	55,3	+13,3%
Qamashi tumani	94,0	+4,0%
Qarshi tumani	119,5	+3,1%
Koson tumani	142,2	+10,4%
Kitob tumani	107,1	+11,0%
Mirishkor tumani	123,0	+8,1%
Muborak tumani	97,2	6,6+%
Nishon tumani	82,3	+11,3%
Kasbi tumani	80,0	+1,8%
Ko'kdala tumani	30,3	+13,4%
Chiroqchi tumani	55,7	+5,9%
Shahrisabz tumani	134,4	+12,1%
Yakkabog' tumani	99,5	+7,0%

¹⁾ hududlar bo'yicha taqsimlanmagan hajmlarni hisobga olgan holda

Moliyaviy xizmatlar dinamikasi


(2024- yil yanvar-may oylarida)



Hududlar kesimida moliyaviy xizmatlar

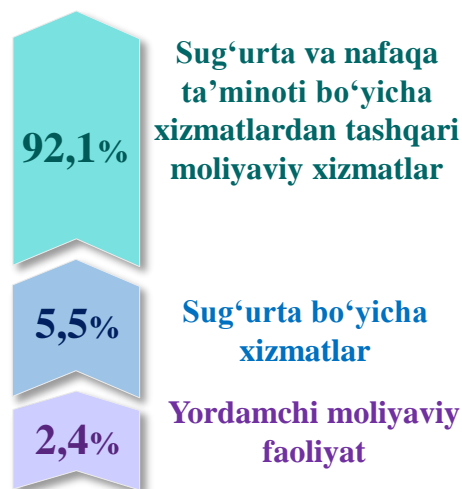
(2024- yil yanvar-may oylarida)

Qarshi shahar	872,0
Shahrisabz shahar	133,4
G'uzor tumani	46,6
Dehqonobod tumani	30,4
Qamashi tumnai	45,5
Qarshi tumani	44,6
Koson tumani	57,1
Kitob tumani	73,7
Mirishkor tumani	40,2
Muborak tumani	100,1
Nishon tumani	29,2
Kasbi tumani	34,0
Ko'kdala tumani	9,4
Chiroqchi tumani	38,3
Shahrisabz tumani	106,4
Yakkabog'tumani	44,6



Moliyaviy xizmatlar tarkibi

(2024- yil yanvar-may oylarida)



Moliyaviy xizmatlar-ning umumiy hajmida Qarshi shahrining ulushi 35,2 foizni yoki 872,0 mlrd. so'mni tashkil etdi. 2023- yilning yanvar-may oylariga nisbatan Qarshi shahrida yuqori o'sish sur'ati 135,2 foizni tashkil etdi.

— Hajmi, mlrd. so'mda ○ O'sishi

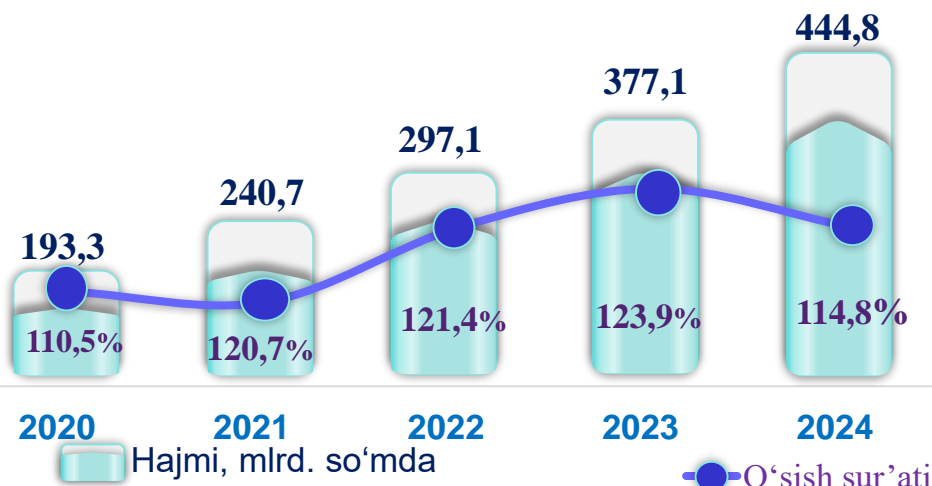
Aloqa va axborotlashtirish xizmatlari dinamikasi ¹⁾

(2024-yil yanvar-may oylarida)



Aloqa va axborotlashtirish xizmatlarining umumiy hajmida eng katta hajmni telekommunikatsiya xizmatlari egallaydi.

2024- yilning yanvar-may oyiga ularning ulushi 93,1 foizni tashkil etdi.



Hududlar kesimida aloqa va axborotlashtirish xizmatlari (2024- yil yanvar-may oylarida)

Qarshi shahar	85,6	+26,8%
Shahrisabz shahar	29,5	+24,4%
G'uzor tumani	22,4	+4,7%
Dehqonobod tumani	17,3	+7,0%
Qamashi tumani	28,8	+9,7%
Qarshi tumani	29,2	+12,2%
Koson tumani	31,8	+5,4%
Kitob tumani	31,2	+5,1%
Mirishkor tumani	15,4	+6,5%
Muborak tumani	12,3	+10,4%
Nishon tumani	19,6	+14,3%
Kasbi tumani	21,9	+12,1%
Ko'kdala tumani	17,2	+14,7%
Chiroqchi tumani	28,1	+14,1%
Shahrisabz tumani	23,6	+18,0%
Yakkabog' tumani	30,8	+25,2%

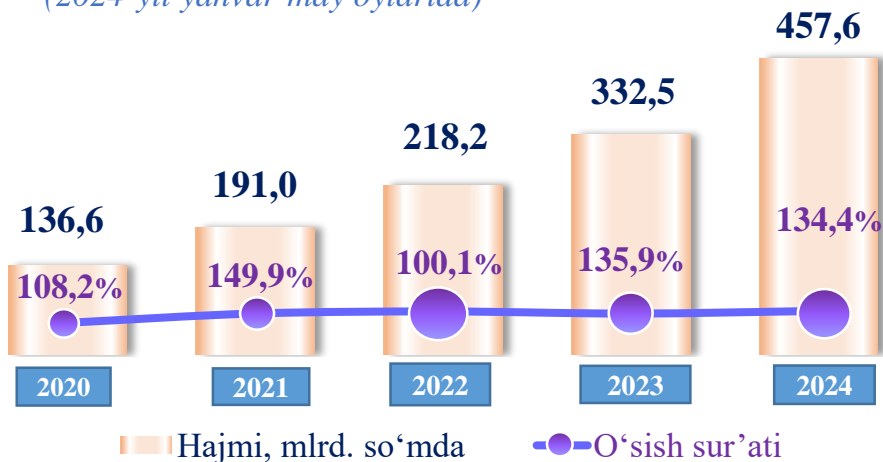
¹⁾ hududlar bo'yicha taqsimlanmagan hajmlarni hisobga olgan holda

■ Hajmi, mlrd.so'mda

● O'sish

Ta'lim sohasidagi xizmatlar dinamikasi

(2024-yil yanvar-may oylarida)




Ta'lim sohasidagi xizmatlarning umumiy hajmida oliy ta'lim sohasidagi xizmatlar ustunlik qilib, **2024- yilning yanvar- may oyida ulushi 5,4 foizni tashkil etdi.**



Hududlar kesimida ta'lim sohasidagi xizmatlar

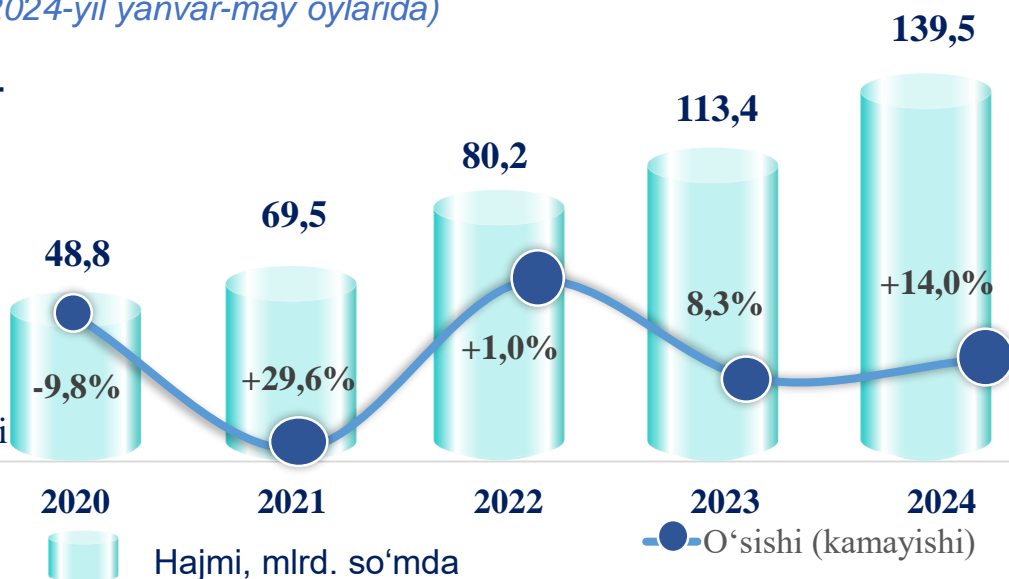
(2024-yil yanvar-may oylarida)



Sog'liqni saqlash sohasidagi xizmatlar dinamikasi (2024-yil yanvar-may oylarida)

2024-yilning yanvar-

may oyida sog'liqni saqlash sohasidagi xizmatlar umumiy hajmida shifoxona muassasalarining xizmatlari salmoqli qismni egallaydi. Ularning ulushi 1,6 foizni tashkil etdi.



Hududlar kesimida sog'liqni saqlash sohasidagi xizmatlar (2024-yil yanvar-may oylarida)

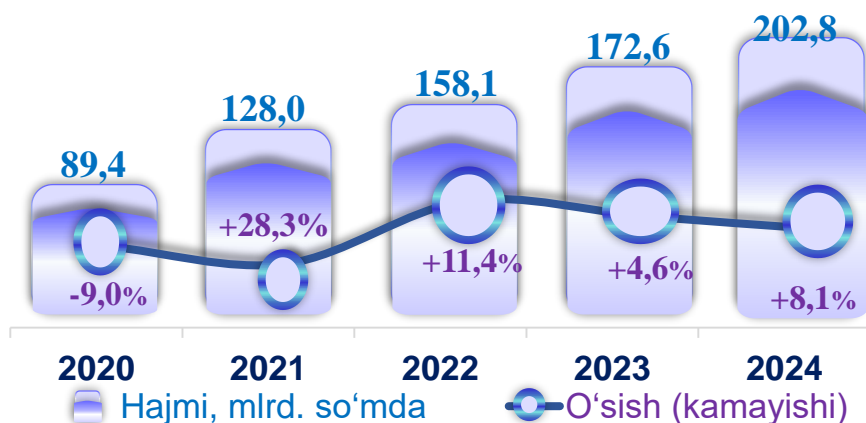
Qarshi shahar	67,6	+14,0%
Shahrisabz shahar	8,5	+4,9%
G'uzor tumani	2,2	+15,3%
Dehqonobod tumani	2,5	+8,5%
Qamashi tumani	3,0	+11,1%
Qarshi tumani	2,8	+8,9%
Koson tumani	2,4	+16,2%
Kitob tumani	15,3	+12,2%
Mirishkor tumani	3,4	10,7%
Muborak tumani	7,1	+50,1%
Nishon tumani	3,4	+4,9%
Kasbi tumani	3,6	+7,0%
Ko'kdala tumani	2,3	+8,8%
Chiroqchi tumani	2,4	+8,1%
Shahrisabz tumani	8,5	+21,6%
Yakkabog' tumani	4,5	+9,8%

■ Hajmi, mlrd. so'mda

● O'sishi


Ko'chmas mulk bilan bog'liq xizmatlar dinamikasi ¹⁾

(2024-yil yanvar-may oylarida)



Ko'chmas mulk bilan bog'liq xizmatlarning umumiy hajmida shaxsiy yoki ijaraga olingan ko'chmas mulkni ijaraga berish va boshqarish bo'yicha xizmatlar **97,9** foizni tashkil etdi.

Hududlar kesimida ko'chmas mulk bilan bog'liq xizmatlar (2024-yil yanvar-may oylarida)



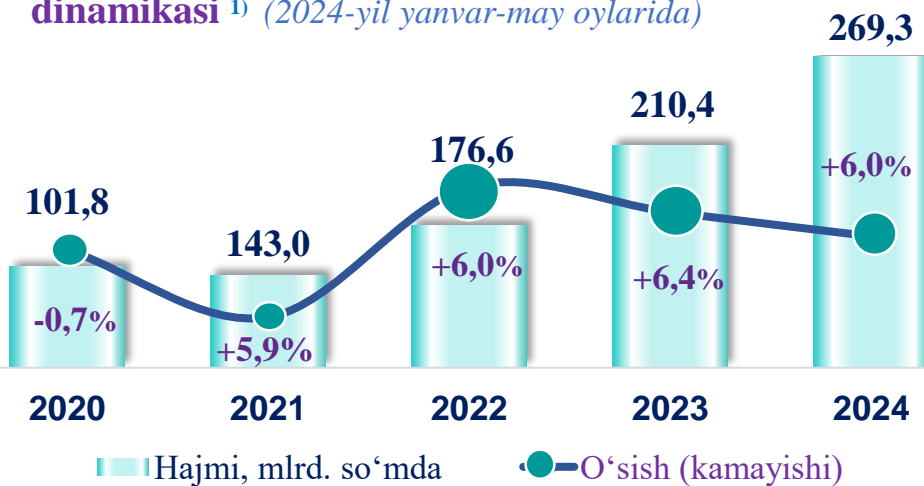
¹⁾ hududlar bo'yicha taqsimlanmagan hajmlarni hisobga olgan holda

■ Hajmi, mlrd. so'mda


● O'sishi

Yashash va ovqatlanish bo'yicha xizmatlar dinamikasi ¹⁾ (2024-yil yanvar-may oylarida)

2024- yilning yanvar-may oyida yashash va ovqatlanish bo'yicha xizmatlar tarkibida oziq-ovqat va ichimliklar bilan ta'minlash bo'yicha xizmatlar ustunlik qildi – **92,2 foiz.**



Hududlar kesimida yashash va ovqatlanish bo'yicha xizmatlar (2024-yil yanvar-may oylarida)

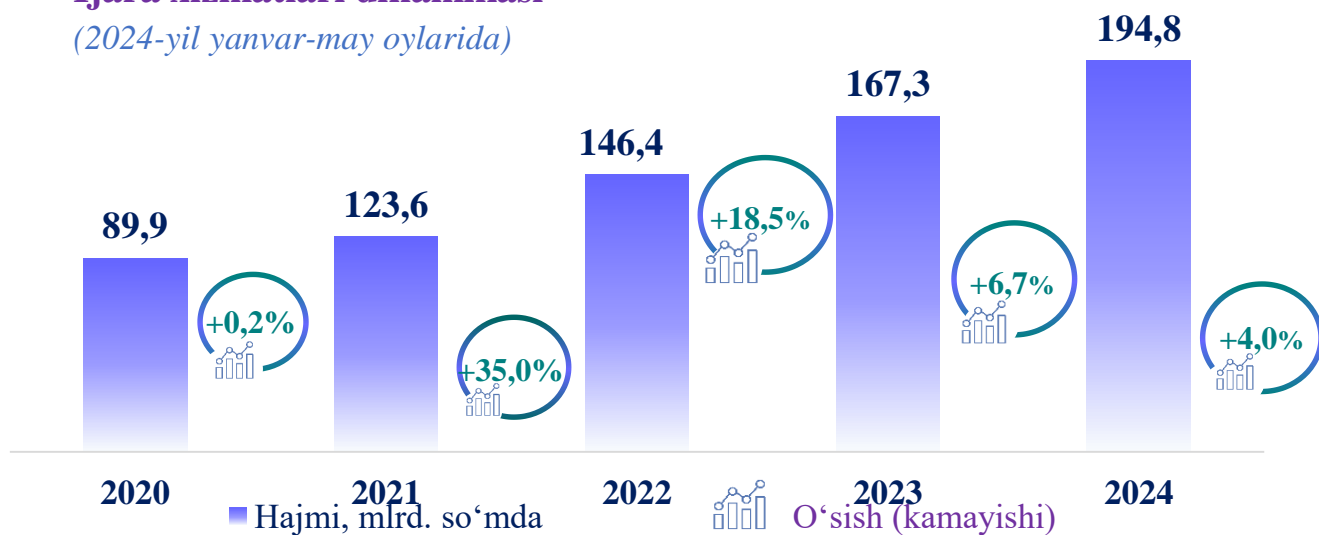


¹⁾ hududlar bo'yicha taqsimlanmagan hajmlarni hisobga olgan holda

■ Hajmi, mlrd. so'mda ● O'sishi

Ijara xizmatlari dinamikasi ¹⁾

(2024-yil yanvar-may oylarida)



Hududlar kesimida ijara xizmatlari (2024- yil yanvar-may oyida, mlrd. so'mda)

Qarshi shahar	27,2
Shahrisabz shahar	6,6
G'uzor tumani	13,6
Dehqonobod tumani	14,6
Qamashi tumani	19,7
Qarshi tumani	19,0
Koson tumani	10,8
Kitob tumani	13,4
Mirishkor tumani	9,7
Muborak tumani	6,7
Nishon tumani	8,4
Kasbi tumani	10,4
Ko'kdala tumani	5,7
Chiroqchi tumani	6,3
Shahrisabz tumani	11,0
Yakkabog' tumani	11,8

2020- yilning yanvar-mayiga nisbatan o'rganilayotgan davrda ijara xizmatlari hajmi **104,9** mlrd. so'mga oshib, **194,8** mlrd. so'mga yetdi.

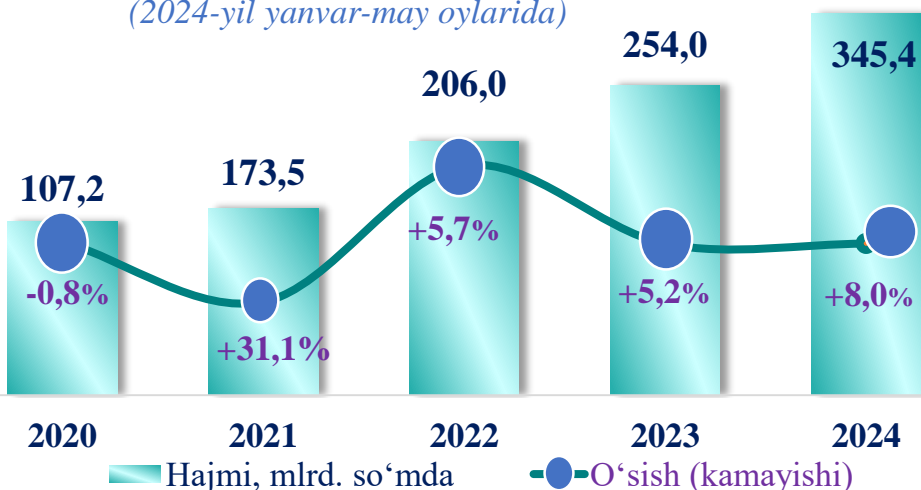
Ushbu xizmatlarning umumiy hajmida **2024-yilning yanvar-may** oyida avtomobillar va yengil avtotransport vositalarini ijaraga berish xizmatlarining ulushi **80,6** foizni tashkil etdi.



¹⁾ hududlar bo'yicha taqsimlanmagan hajmlarni hisobga olgan holda


Kompyuterlar va maishiy tovarlarni ta'mirlash xizmatlari dinamikasi ¹⁾

(2024-yil yanvar-may oylarida)



Boshqa shaxsiy foydalanish buyumlari va maishiy tovarlarni ta'mirlash bo'yicha xizmatlar jami kompyuterlar va maishiy tovarlarni ta'mirlash xizmatlarining 20,9 foizini tashkil etadi.

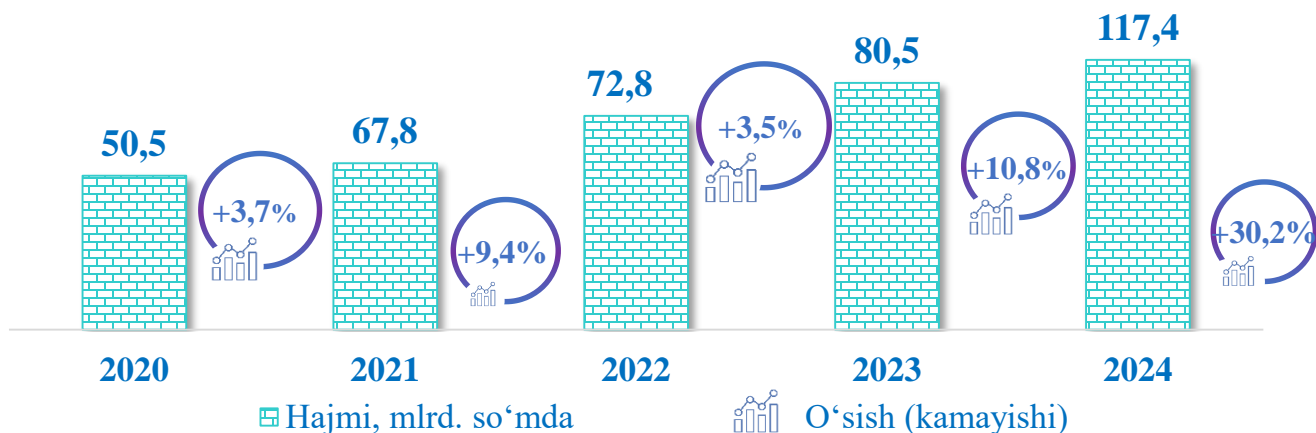
Hududlar kesimida kompyuterlar va maishiy tovarlarni ta'mirlash xizmatlari (2024-yil yanvar-may oylarida)



¹⁾ hududlar bo'yicha taqsimlanmagan hajmlarni hisobga olgan holda

Hajmi, mlrd. so'mda O'sish

Me'morchilik, muhandislik izlanishlari, texnik sinovlar va tahlil sohasidagi xizmatlar dinamikasi (2024-yil yanvar-may oylarida)



Hududlar kesimida me'morchilik, muhandislik izlanishlari, texnik sinovlar va tahlil sohasidagi xizmatlar (2024- yil yanvar-may oylarida, mlrd. so'mda)



2020-yilning yanvar- mayiga nisbatan joriy yilning tahlil qilinayotgan davrida me'morchilik, muhandislik izlanishlari, texnik sinovlar va tahlil sohasidagi xizmatlar hajmi **66,9** mlrd. so'mga oshib, **117,4** mlrd. so'mni tashkil etdi.

Ushbu xizmatlarning umumiy hajmida Qarshi shahrining ulushi **78,8** foizni tashkil etdi.

Moliyaviy xizmatlar hajmi moliyaviy vositachilik hisobidan olingan foizli daromadlar hajmi (xizmatlar uchun belgilangan to'lovlar miqdorida), shuningdek, moliya muassasasi tomonidan ssuda berish yoki depozitni saqlash bo'yicha xizmatlar uchun to'lanadigan haq hisobiga ko'ra olinadi.

Transport xizmatlarining hajmi amaldagi narxlarda transport turlari bo'yicha transport jarayoniga (yuklarni tushirish va yuklash ishlari, transport-ekspeditorlik xizmatlari, transport xizmati va boshqalar) bevosita bog'liq bo'lgan tashish va boshqa faoliyatdan olingan daromad summasi sifatida aniqlanadi.

Avtomobil transporti xizmatlariga temir yo'lda tashishdan tashqari, quruqlikdagi yo'lovchi transportining boshqa xizmatlari, avtomobil transportida yuk tashish bo'yicha xizmatlar va ko'chish bo'yicha xizmatlar kiradi.

Savdo xizmatlari, shu jumladan, elektron savdo xizmatlari hajmi amaldagi narxlardagi yalpi daromad qiymati, ya'ni sotilgan tovarlarning sotib olish va sotish narxlari orasidagi farqining umumiy qiymati sifatida hisobga olinadi. Agar tovarlar boshqa shaxs manfaatlari uchun oldi-sotdi shartnomalari, komissiyalar yoki agentlik shartnomalari asosida sotilgan taqdirda, xizmatlar qiymati mukofot miqdori sifatida aks ettiriladi.

Aloqa va axborotlashtirish xizmatlari hajmi amaldagi narxlarda mazkur sohada xizmat ko'rsatuvchi korxonalarining daromadlari (sotishdan tushgan tushum miqdori) yig'indisi sifatida aniqlanadi.

Telekommunikatsiya xizmatlari bu – ovozli, matnli, ovozli yoki video ma'lumotlarni uzatish kabi telekommunikatsiya va boshqa tegishli xizmatlarni taqdim etish.

“Ta’lim” seksiyasi kunduzgi yoki sirtqi shaklda, shuningdek, Internet tarmog'i va pochta yozishmalari orqali xususiy yoki davlat tomonidan beriladigan turli darajadagi ta'limni va turli kasblarga o'rgatishni o'z ichiga oladi.

Bunga turli darajadagi muntazam maktab tizimi doirasida turli muassasalar tomonidan beriladigan ta'lim, shuningdek, kattalar uchun ta'lim (tayyorlash va qayta tayyorlash kurslari), ta'lim sohasida yordamchi faoliyat va shunga o'xshash boshqalar kiradi.

Ta'lim sohasidagi faoliyatni amalga oshirishda masofaviy o'qitish shaklini ham hisobga olgan holda ko'rsatilgan bozor xizmatlari (kontrakt) qiymati aks ettiriladi.

Sog'liqni saqlash sohasidagi xizmatlar hajmi bu – sog'liqni saqlash muassasalari tomonidan turli xil tibbiy yordam va sanitariya xizmatlari uchun ko'rsatiladigan bozor xizmatlarining qiymatidir.

Oziq-ovqat va ichimliklar bilan ta'minlash bo'yicha xizmatlar – oziq-ovqat mahsulotlari va ichimliklar yetkazib berish bo'yicha qo'yilgan ustamadan tashqari, ovqat tayyorlashda ishlatilgan va qayta ishlanmagan holda sotilgan mahsulotlar qiymatini o'z ichiga oluvchi aylanma qiymatdir.

Yashash bo'yicha xizmatlar hajmi, qisqa muddatli turar joy bilan ta'minlash bo'yicha ko'rsatilgan xizmatlar (mehmonxonalar, otellar, motellar va boshqa turar joylar) qiymatini o'z ichiga oladi.

Ko'chmas mulk bilan bog'liq xizmatlarni ko'rsatishda ko'chmas mulk bilan bog'liq operatsiyalar bo'yicha xizmatlar qiymati, korxonaning shaxsiy, xo'jalik yuritish yoki tezkor boshqaruvidagi, shuningdek, ijaraga olingan ko'chmas mulkni ijaraga berishdan olingan daromadlari aks ettiriladi.

Ijara xizmatlari bo'yicha ishlab chiqarish hajmi mashinalar va asbob-uskunalarni operatorlarsiz ijaraga berish, maishiy jihozlar va shaxsiy ehtiyoj buyumlarini ijaraga berishdan olingan daromad miqdori sifatida aniqlanadi.

Kompyuterlar va maishiy tovarlarni ta'mirlash bo'yicha xizmatlar hajmi bu – kompyuterlar va periferik uskunalarni ta'mirlash va texnik xizmat ko'rsatish kommunikatsiya uskunalari (fakslar, radiostansiyalar)ni ta'mirlash, maishiy elektronika (radiopriyomniklar va televizorlar), uy va bog' uchun uskunalar (gazon o'ruvchi va havo (dam) beruvchi mashina), poyabzal va charm buyumlar, mebel va uy jihozlari, kiyim va aksessuarlar, sport anjomlari, musiqa asboblari va boshqa shaxsiy buyumlar va maishiy tovarlarni ta'mirlashdan tushgan tushum miqdoridir.

Me'morchilik, muhandislik izlanishlari, texnik sinovlar va tahlil sohasidagi xizmatlar hajmi shartnomada nazarda tutilgan talablarga muvofiq loyihalar, izlanishlar, konstruktorlik va texnologik ishlar va ko'rsatilgan xizmatlar, shuningdek, qurilish ishlari ustidan nazorat va boshqa injenerlik xizmatlarining qiymatini o'z ichiga oladi.