



QASHQADARYO VILOYATI STATISTIKA BOSHQARMASI

XIZMATLAR SOHASI STATISTIKA BO'LIMI



2024- yil
yanvar-aprel



Dastlabki ma'lumotlar

Xizmatlar sohasining mamlakat iqtisodiyotidagi ulushini oshirish, joylarda xizmatlar sohasidagi mavjud imkoniyatlardan to'liq foydalanish, xizmat turlarini kengaytirish va sifatini oshirish, tadbirkorlik subyektlarini yanada qo'llab-quvvatlash maqsadida, O'zbekiston Respublikasi Prezidentining 2021- yil 11- maydagi PQ -5113- son qarori bilan "O'zbekiston Respublikasida xizmatlar sohasini rivojlantirishning maqsadli parametrlari" tasdiqlandi va ularning monitoringini olib borish joriy etildi.

Xizmatlar sohasining asosiy ko'rsatkichlari

(2024- yil yanvar-aprel oylarida)

**Xizmatlar sohasida
kichik tadbirkorlik
ulushi – 66,7%**

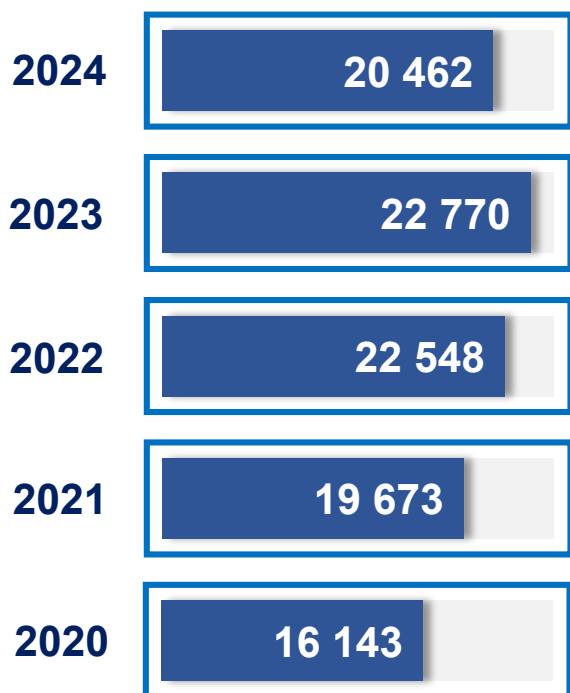
**Aholi jon boshiga
xizmatlar hajmi -
1992,3
ming so'm**

**Xizmatlar sohasidagi
korxonalar va tashkilotlar
ulushi – 67,2%**



Xizmatlar sohasi bu – korxonalar, tashkilotlar, shuningdek, jismoniy shaxslar tomonidan ko'rsatiladigan turli xil xizmat turlarini takror ko'rsatishni o'z ichiga olgan umumlashtiruvchi kategoriyadir. Bu tijorat, professional va iste'mol xizmatlarini ko'rsatishga ixtisoslashgan mamlakatning iqtisodiy sektoridir.

Soni, birlikda



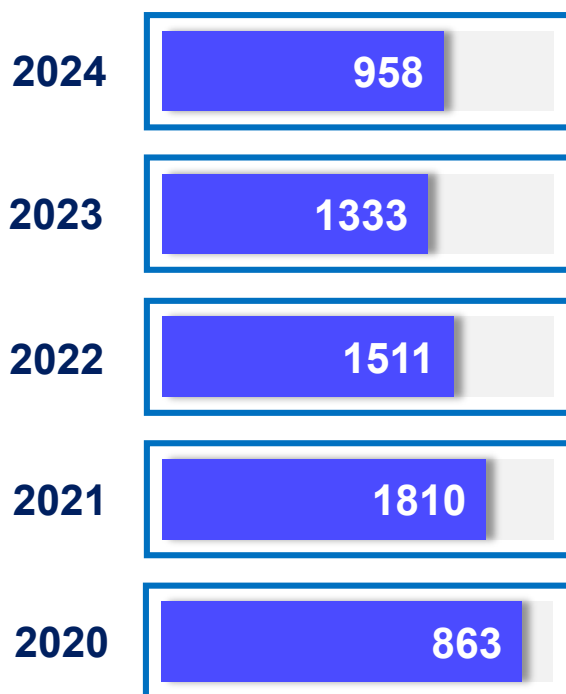
Xizmatlar sohasida faoliyat ko'rsatayotgan korxonalar va tashkilotlar (1-may holatiga ko'ra)



Xizmatlar sohasida yangi tashkil etilgan korxonalar va tashkilotlar (yanvar-aprel oylarida)

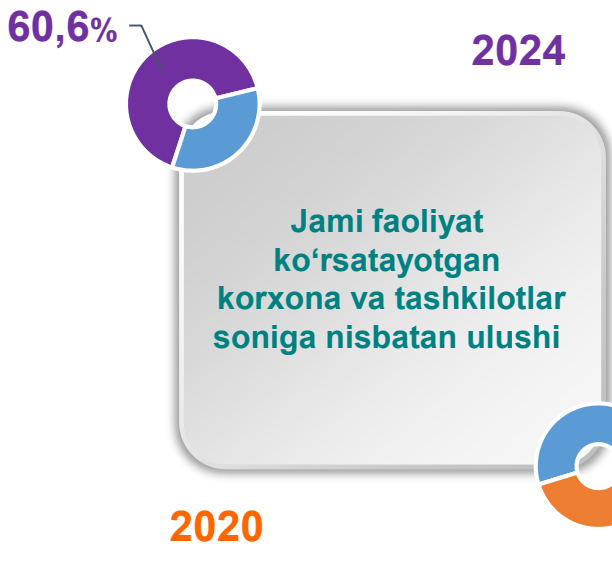


Soni, birlikda



Xizmatlar sohasida faoliyat ko'rsatayotgan kichik tadbirkorlik subyektlari

(1-may holatiga ko'ra)



Soni, birlikda

2024

15 525

2023

17 887

2022

17 632

2021

14 833

2020

11 381

Soni, birlikda

2024

901

2023

1274

2022

1402

2021

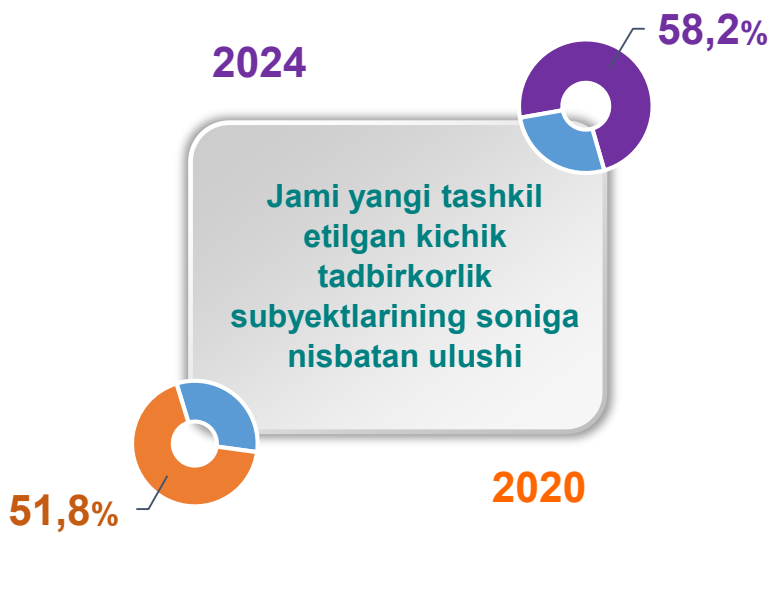
1715

2020

800

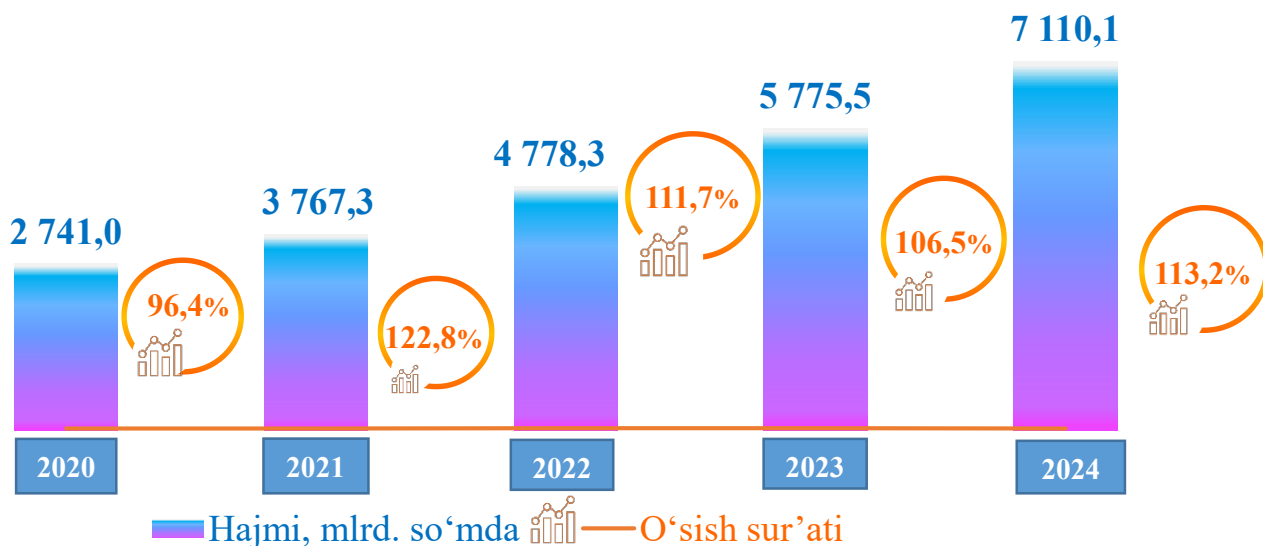
Xizmatlar sohasida yangi tashkil etilgan kichik tadbirkorlik subyektlari

(yanvar-aprel oylarida)



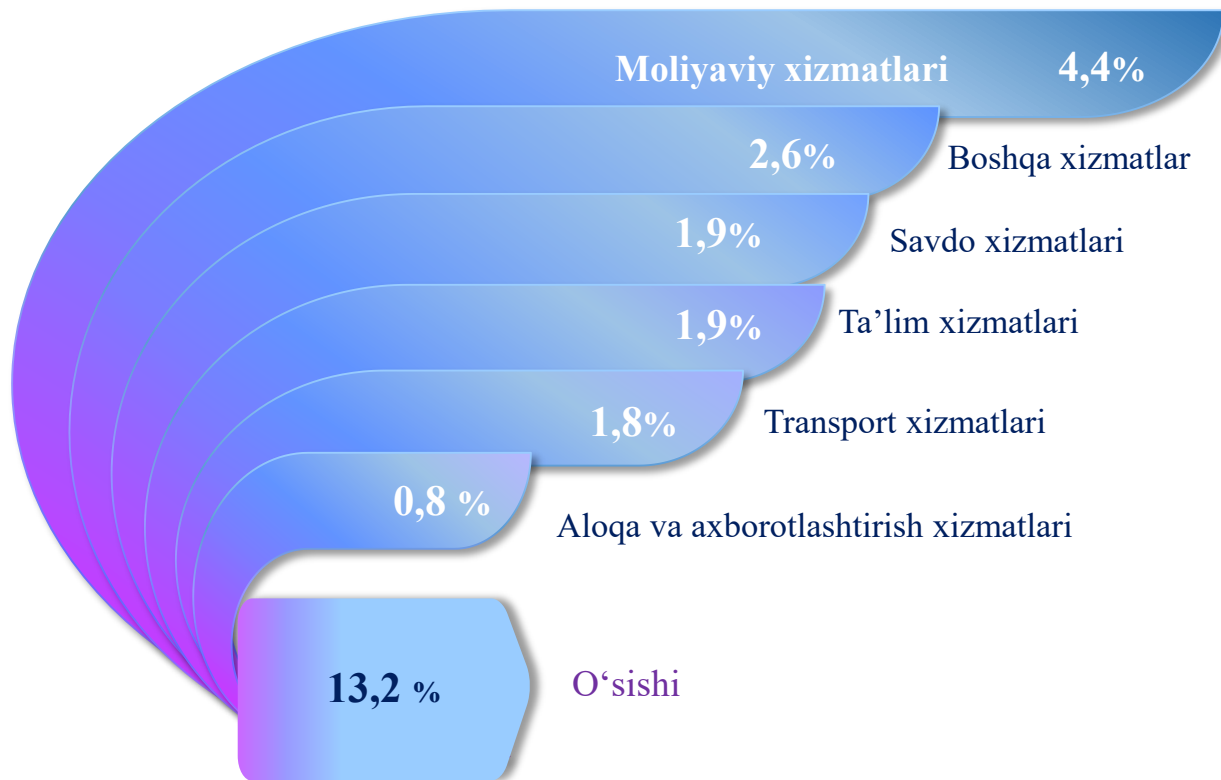
Xizmatlar sohasining asosiy ko'rsatkichlari dinamikasi ¹⁾

(2024- yil yanvar-aprel oylarida)



Ko'rsatilgan bozor xizmatlari umumiy hajmining o'sishiga xizmat turlarining qo'shgan hissi

(2024- yil yanvar-aprel oylarida)



¹⁾ Shu va keyingi o'rinlarda 2020-2024- yillar ko'rsatkichlari yillik yangilangan ma'lumotlar asosida keltirilgan

Hududlar kesimida xizmatlar sohasining asosiy ko'rsatkichlari (2024- yil yanvar-aprel oylarida)

Hududlar nomi	Hajmi, <i>mlrd. so'mda</i>	Ulushi, <i>% da</i>	O'sish sur'ati, <i>% da</i>
Qashqadaryo viloyati¹⁾	7110,1	100,0	113,2
Qarshi shahar	1992,4	28,0	119,4
Shahrisabz shahar	325,7	4,6	113,4
G'uzor tumani	290,6	4,1	110,1
Dehqonobod tumani	205,8	2,9	109,7
Qamashi tumani	404,5	5,7	107,9
Qarshi tumani	414,8	5,8	110,8
Koson tumani	470,5	6,6	112,9
Kitob tumani	447,7	6,3	111,2
Mirishkor tumani	329,7	4,6	109,1
Muborak tumani	470,2	6,6	112,0
Nishon tumani	278,6	3,9	111,0
Kasbi tumani	305,8	4,3	109,2
Ko'kdala tumani	120,9	1,7	112,2
Chiroqchi tumani	260,0	3,7	112,8
Shahrisabz tumani	432,7	6,1	110,3
Yakkabog' tumani	360,3	5,1	109,6

¹⁾ hududlar bo'yicha taqsimlanmagan hajmlarni hisobga olgan holda

Ko'rsatilgan bozor xizmatlari hajmi iste'molchilarga (yuridik va jismoniy shaxslarga, shu jumladan norezidentlarga) ma'lum vaqt davomida ko'rsatiladigan xizmatlar qiymati (narxi)ni aks ettiradi.

Aholi jon boshiga bozor xizmatlarining asosiy ko'rsatkichlari dinamikasi (2024- yil yanvar-aprel oylarida)



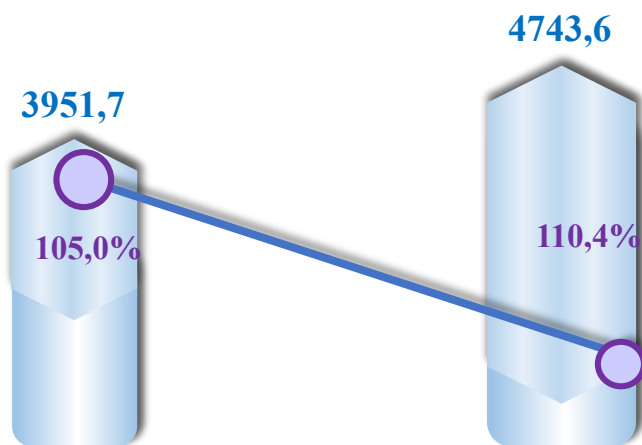
Hududlar kesimida aholi jon boshiga xizmatlar hajmi (2024- yil yanvar-aprel oylarida)

■ Hajmi, ming so'mda ● O'sish sur'ati

Hudud nomi	Hajmi, ming so'mda	O'sish sur'ati
Qarshi shahar	6724,1	116,8%
Shahrisabz shahar	2208,1	111,6%
G'uzor tumani	1305,1	107,8%
Dehqonobod tumani	1286,9	107,6%
Qamashi tumani	1376,7	105,7%
Qarshi tumani	1519,9	108,2%
Koson tumani	1504,1	110,4%
Kitob tumani	1584,8	109,1%
Mirishkor tumani	2540,0	106,8%
Muborak tumani	5023,1	110,2%
Nishon tumani	1667,1	108,4%
Kasbi tumani	1433,0	107,0%
Ko'kdala tumani	638,7	109,1%
Chiroqchi tumani	967,9	110,0%
Shahrisabz tumani	1837,5	108,5%
Yakkabog' tumani	1272,7	107,4%

Xizmatlar sohasida kichik tadbirkorlikning asosiy ko'rsatkichlari dinamikasi (2024- yil yanvar –aprel oylarida)

Ko'rsatilgan bozor xizmatlarining umumiy hajmida kichik korxonalar subyektlarining ulushi 66,7 foizni, shu jumladan, 4743,6 mlrd so'm hajmida kichik tadbirkorlik va mikrofirmalar tashkil etdi.



2023

2024



Hajmi, mlrd. so'mda

O'sish sur'ati

Hududlar kesimida xizmatlar sohasidagi kichik tadbirkorlik

(2024- yil yanvar-aprel oylarida)

Hudud nomi	Hajmi, mlrd. so'mda	O'sish sur'ati
Qarshi shahar	806,2	+7,1%
Shahrisabz shahar	157,0	+11,7%
G'uzor tumani	207,0	+11,9%
Dehqonobod tumani	157,4	+11,2%
Qamashi tumani	342,4	+8,3%
Qarshi tumani	322,6	+4,7%
Koson tumani	395,9	+13,6%
Kitob tumani	370,6	+12,1%
Mirishkor tumani	284,6	+10,2%
Muborak tumani	306,2	+10,0%
Nishon tumani	222,6	+13,6%
Kasbi tumani	254,9	+16,0%
Ko'kdala tumani	99,3	+12,9%
Chiroqchi tumani	201,9	+14,9%
Shahrisabz tumani	327,1	+12,2%
Yakkabog' tumani	291,0	+7,6%

Hajmi, mlrd. so'mda



O'sishi

Xizmatlar sohasining turlari bo'yicha asosiy ko'rsatkichlari

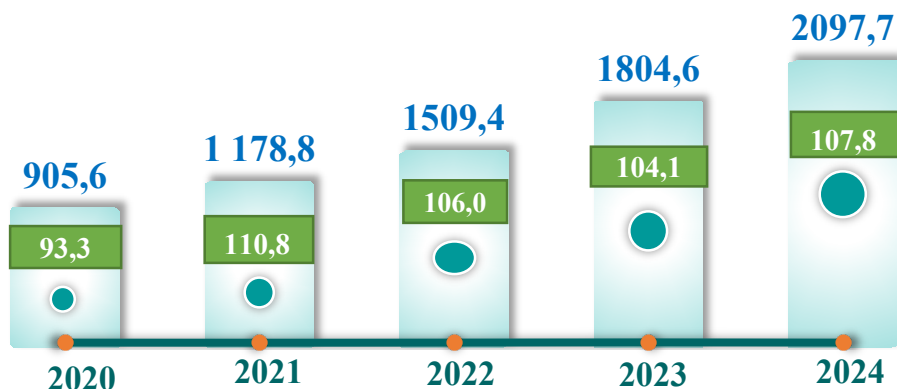
(2024- yil yanvar-aprel oylarida)

Xizmat turlarining nomi	Hajmi, mlrd. so'mda	Ulushi, % da	O'sish sur'ati, % da
Xizmatlar – jami	7110,1	100,0	113,2
shu jumladan:			
Aloqa va axborotlashtirish xizmatlari	356,6	5,0	116,4
Moliyaviy xizmatlar	1 310,0	18,4	123,5
Transport xizmatlari	1 467,0	20,6	108,8
shu jumladan: avtotransport xizmatlari	1 387,3	19,5	109,7
Yashash va ovqatlanish xizmatlari	241,1	3,4	108,4
Savdo xizmatlari	2 097,7	29,5	107,8
Ko'chmas mulk bilan bog'liq xizmatlar	166,5	2,3	106,3
Ta'lim sohasidagi xizmatlar	308,9	4,4	147,0
Sog'liqni saqlash sohasidagi xizmatlar	102,9	1,5	114,9
Ijara xizmatlari	149,1	2,1	108,4
Kompyuter va maishiy tovarlarni ta'mirlash bo'yicha xizmatlar	271,0	3,8	107,7
Shaxsiy xizmatlar	264,6	3,7	108,3
Me'morchilik, muhandislik izlanishlari, texnik sinovlar va tahlil sohasidagi xizmatlar	92,6	1,3	122,7
Boshqa xizmatlar	282,1	4,0	115,5

Tarmoqlar tasniflagichining belgilangan xalqaro standartlariga o'tish munosabati bilan O'zbekiston Respublikasida xizmatlar sohasini rivojlantirish Dasturining maqsadli parametrlariga kiritilgan xizmatlarning asosiy turlarini guruhlash, G dan S gacha bo'lgan bo'limlar bo'yicha xizmatlar bilan bog'liq qism va iqtisodiy faoliyat turlari bo'yicha mahsulotlar (tovarlar, ishlar, xizmatlar) Statistik tasniflagichi (MST)ga ko'ra muvofiqlashtirildi.

Savdo xizmatlari dinamikasi ¹⁾ (2024- yil yanvar-aprel oylarida)

2024-yilning yanvar-aprel oylarida chakana savdoning ulushi savdo xizmatlari umumiy hajmining deyarli to'rt dan uch qismini, ya'ni **83,4** foizni tashkil etdi.



■ Hajmi, mlrd. so'mda ● O'sish sur'ati

Qarshi shahar	307,4
Shahrisabz shahar	48,0
G'uzor tumani	78,9
Dehqonobod tumani	47,5
Qamashi tumani	156,6
Qarshi tumani	145,6
Koson tumani	201,4
Kitob tumani	194,7
Mirishkor tumani	116,7
Muborak tumani	152,7
Nishon tumani	78,1
Kasbi tumani	133,8
Ko'kdala tumani	37,0
Chiroqchi tumani	115,4
Shahrisabz tumani	126,9
Yakkabog' tumani	157,0

■ Hajmi, mlrd. so'mda ● O'sishi

¹⁾ hududlar bo'yicha taqsimlanmagan hajmlarni hisobga olgan holda

Hududlar kesimida savdo xizmatlari

(2024- yil yanvar-aprel oylarida)



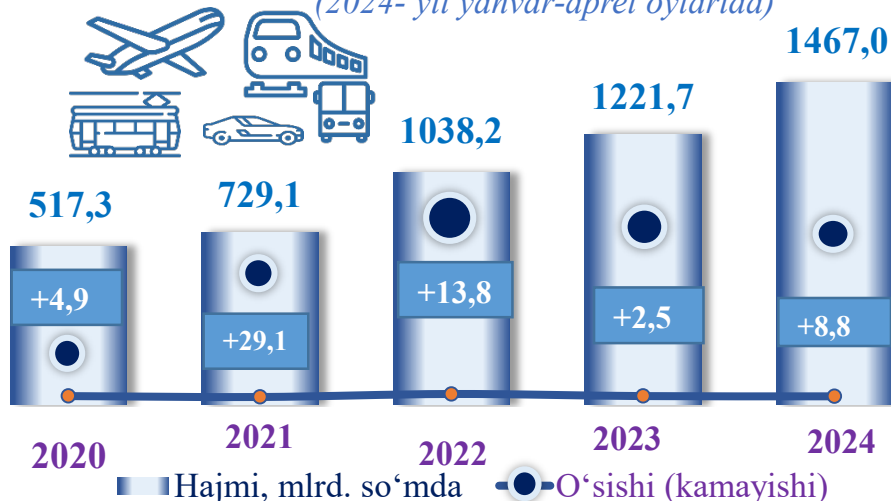
Savdo xizmatlari umumiy hajmida Qarshi shahrining ulushi **14,7** foizni yoki **307,4** mlrd. so'mni tashkil etdi. **2023- yil yanvar-aprel** oyiga nisbatan Qashqadaryo viloyati Chiroqchi tumanida **119,0** % yuqori o'sish sur'atlari qayd etildi.

Transport xizmatlarining umumiy hajmida avtomobil transporti xizmatlari ustunlik qiladi – 94,7 foiz.

Qarshi shahrida transport xizmatlari hajmi 277,0 mlrd. so'mni tashkil etgan. Mazkur hududda transport xizmatlari hajmining o'sish sur'ati 107,0 foizni tashkil etgan.

Transport xizmatlari dinamikasi ¹⁾

(2024- yil yanvar-aprel oylarida)



Hududlar kesimida transport xizmatlari

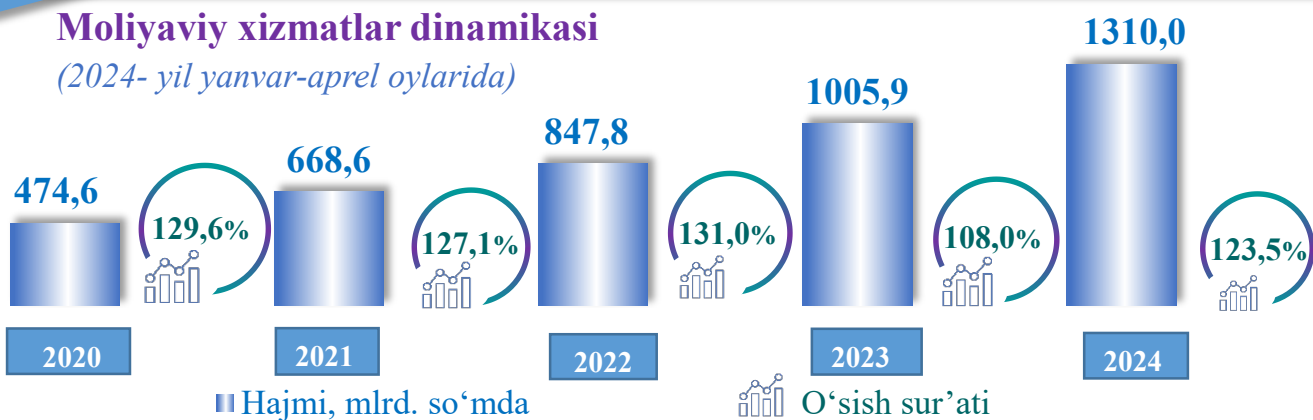
(2024- yil yanvar-aprel oylarida)

Qarshi shahar	277,0	+7,0%
Shahrisabz shahar	38,0	+3,7%
G'uzor tumani	67,0	+16,7%
Dehqonobod tumani	47,4	+15,4%
Qamashi tumani	89,7	+5,5%
Qarshi tumani	108,5	+4,9%
Koson tumani	123,0	+11,8%
Kitob tumani	97,3	+15,2%
Mirishkor tumani	112,1	+9,7%
Muborak tumani	90,2	+7,7%
Nishon tumani	80,9	+12,6%
Kasbi tumani	65,7	+2,2%
Ko'kdala tumani	27,3	+15,1%
Chiroqchi tumani	39,8	+5,0%
Shahrisabz tumani	127,2	+14,9%
Yakkabog' tumani	76,1	+9,9%

¹⁾ hududlar bo'yicha taqsimlanmagan hajmlarni hisobga olgan holda

Moliyaviy xizmatlar dinamikasi

(2024- yil yanvar-aprel oylarida)



■ Hajmi, mlrd. so'mda

○ O'sish sur'ati

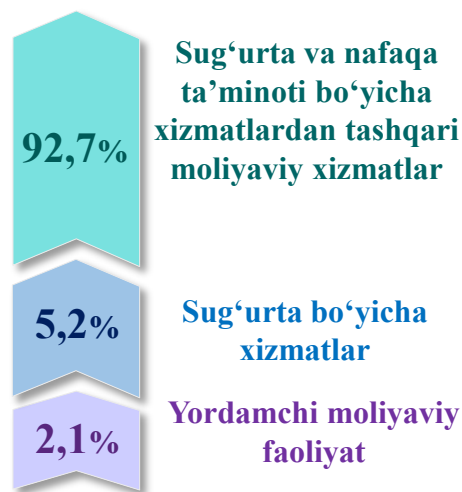
Hududlar kesimida moliyaviy xizmatlar

(2024- yil yanvar-aprel oylarida)

Qarshi shahar	683,6
Shahrisabz shahar	102,8
G'uzor tumani	36,0
Dehqonobod tumani	23,5
Qamashi tumnai	34,9
Qarshi tumani	33,6
Koson tumani	41,7
Kitob tumani	44,0
Mirishkor tumani	31,0
Muborak tumani	77,2
Nishon tumani	22,6
Kasbi tumani	26,1
Ko'kdala tumani	7,3
Chiroqchi tumani	29,5
Shahrisabz tumani	82,1
Yakkabog'tumani	34,2

Moliyaviy xizmatlar tarkibi

(2024- yil yanvar-aprel oylarida)



Moliyaviy xizmatlarning umumiy hajmida Qarshi shahrining ulushi **52,2** foizni yoki **683,6** mlrd. so'mni tashkil etdi. **2023- yilning yanvar-aprel** oylariga nisbatan Qarshi shahrida yuqori o'sish sur'ati **134,0** foizni tashkil etdi.

■ Hajmi, mlrd. so'mda

○ O'sishi

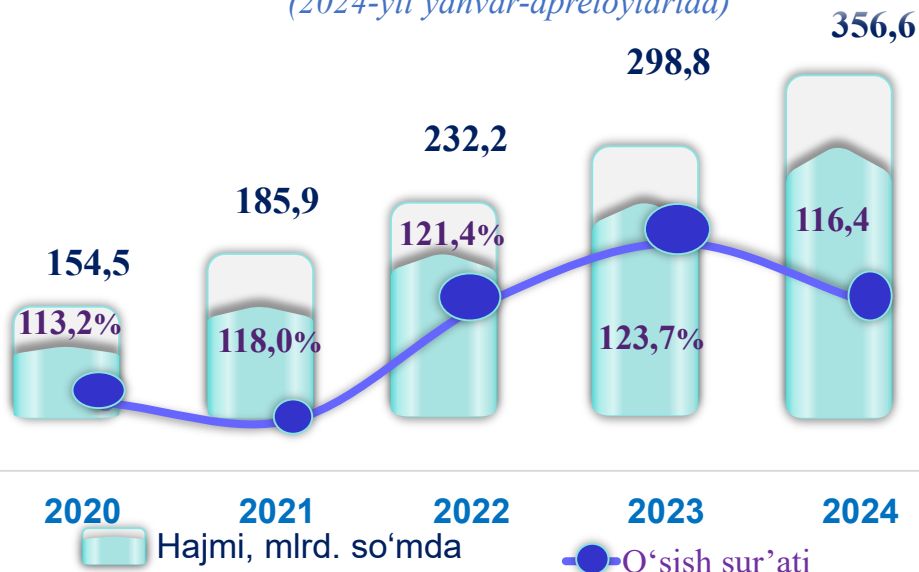


Aloqa va axborotlashtirish xizmatlarining umumiy hajmida eng katta hajmni telekommunikatsiya xizmatlari egallaydi.

2024- yilning yanvar-aprel oyiga ularning ulushi 93,0 foizni tashkil etdi.

Aloqa va axborotlashtirish xizmatlari dinamikasi ¹⁾

(2024-yil yanvar-apreloylarida)



Hududlar kesimida aloqa va axborotlashtirish xizmatlari (2024- yil yanvar-aprel oylarida)

Qarshi shahar	66,7	+24,8%
Shahrisabz shahar	22,7	+24,5%
G'uzor tumani	18,7	+7,2%
Dehqonobod tumani	13,9	+8,3%
Qamashi tumani	23,4	+11,9%
Qarshi tumani	22,9	+13,1%
Koson tumani	25,5	+6,9%
Kitob tumani	24,4	+6,5%
Mirishkor tumani	12,5	+9,0%
Muborak tumani	10,5	+15,2%
Nishon tumani	15,9	+15,5%
Kasbi tumani	17,8	+14,5%
Ko'kdala tumani	13,7	+16,6%
Chiroqchi tumani	24,2	+20,6%
Shahrisabz tumani	19,1	+20,2%
Yakkabog' tumani	24,8	+27,4%

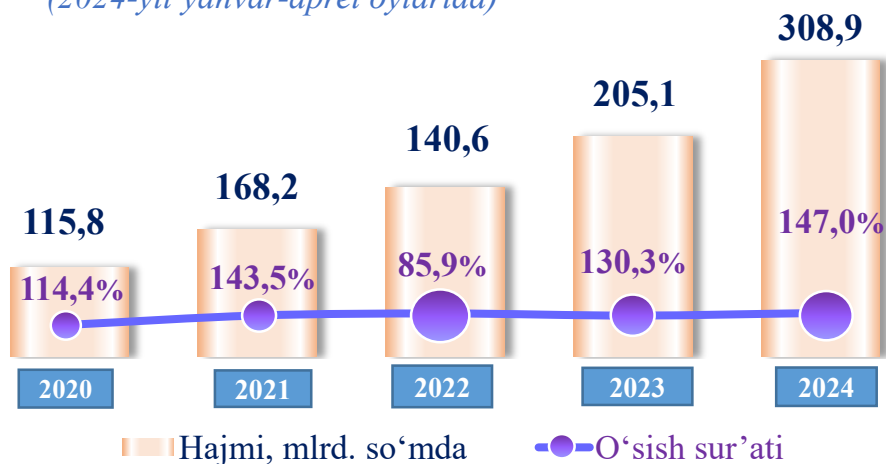
¹⁾ hududlar bo'yicha taqsimlanmagan hajmlarni hisobga olgan holda

■ Hajmi, mlrd.so'mda

● O'sish

Ta'lim sohasidagi xizmatlar dinamikasi

(2024-yil yanvar-aprel oylarida)

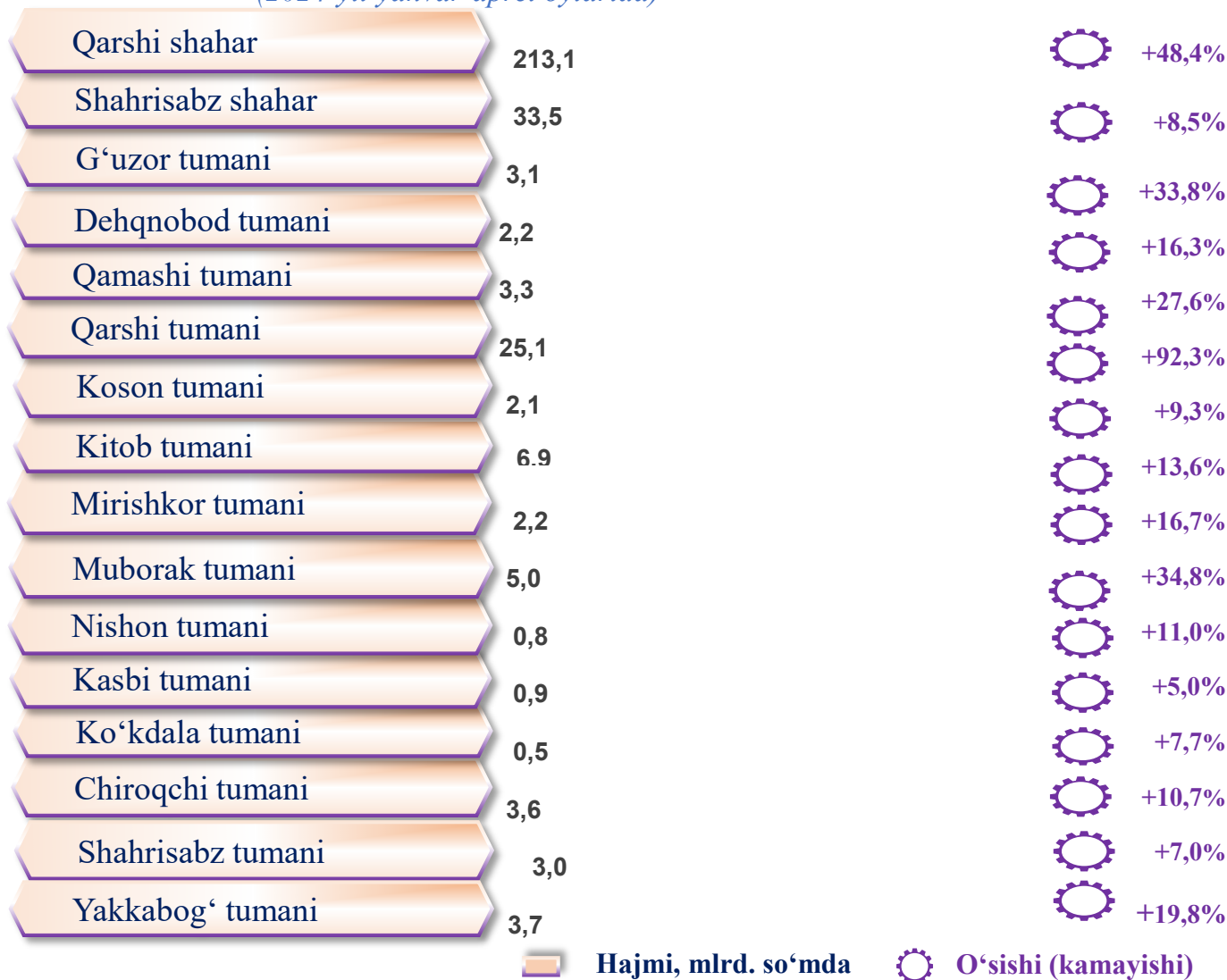


Ta'lim sohasidagi xizmatlarning umumiy hajmida oliy ta'lim sohasidagi xizmatlar ustunlik qilib, 2024- yilning yanvar- aprel oyida ulushi 4,4 foizni tashkil etdi.



Hududlar kesimida ta'lim sohasidagi xizmatlar

(2024-yil yanvar-aprel oylarida)

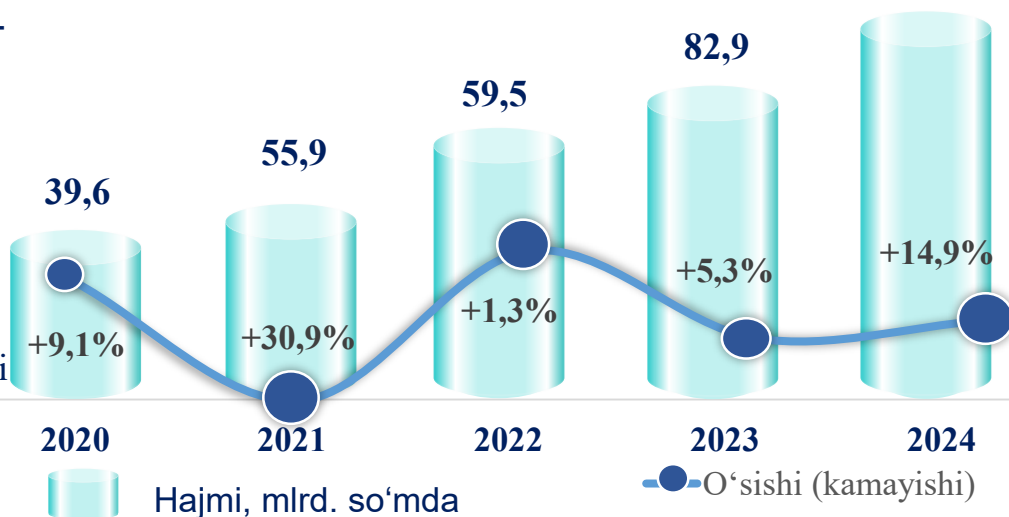


Sog'liqni saqlash sohasidagi xizmatlar dinamikasi (2024-yil yanvar-aprel oylarida)

102,9

2024-yilning yanvar-

aprel oyida sog'liqni saqlash sohasidagi xizmatlar umumiy hajmida shifoxona muassasalarining xizmatlari salmoqli qismni egallaydi. Ularning ulushi 1,5 foizni tashkil etdi.



Hududlar kesimida sog'liqni saqlash sohasidagi xizmatlar (2024-yil yanvar-aprel oylarida)

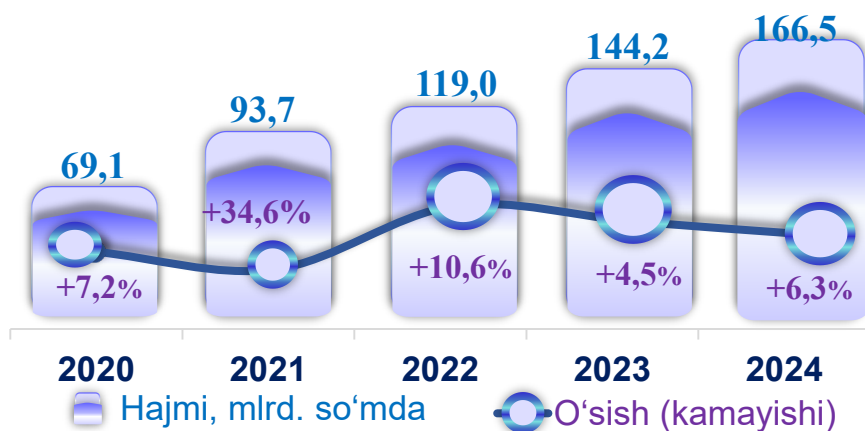
Qarshi shahar	53,2	+16,3%
Shahrisabz shahar	6,0	+1,9%
G'uzor tumani	1,6	+8,3%
Dehqonobod tumani	1,2	+9,9%
Qamashi tumani	2,8	+15,4%
Qarshi tumani	1,9	+8,9%
Koson tumani	1,7	+12,5%
Kitob tumani	10,1	+10,4%
Mirishkor tumani	2,4	10,0%
Muborak tumani	6,6	+57,3%
Nishon tumani	1,4	+8,7%
Kasbi tumani	2,0	+10,3%
Ko'kdala tumani	1,1	+10,9%
Chiroqchi tumani	1,8	+12,0%
Shahrisabz tumani	5,7	+12,1%
Yakkabog' tumani	3,4	+13,9%

■ Hajmi, mlrd. so'mda

● O'sishi


Ko'chmas mulk bilan bog'liq xizmatlar dinamikasi ¹⁾

(2024-yil yanvar-aprel oylarida)



Ko'chmas mulk bilan bog'liq xizmatlarning umumiy hajmida shaxsiy yoki ijaraga olingan ko'chmas mulkni ijaraga berish va boshqarish bo'yicha xizmatlar 97,2 foizni tashkil etdi.

Hududlar kesimida ko'chmas mulk bilan bog'liq xizmatlar (2024-yil yanvar-aprel oylarida)



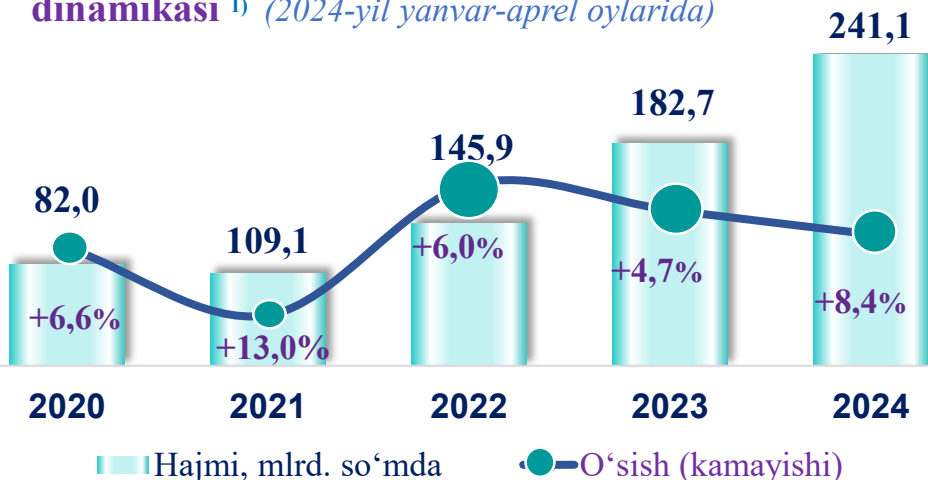
¹⁾ hududlar bo'yicha taqsimlanmagan hajmlarni hisobga olgan holda

■ Hajmi, mlrd. so'mda ● O'sishi


2024- yilning

yanvar-aprel oyida yashash va ovqatlanish bo'yicha xizmatlar tarkibida oziq-ovqat va ichimliklar bilan ta'minlash bo'yicha xizmatlar ustunlik qildi – 92,3 foiz.

Yashash va ovqatlanish bo'yicha xizmatlar dinamikasi ¹⁾ (2024-yil yanvar-aprel oylarida)



Hududlar kesimida yashash va ovqatlanish bo'yicha xizmatlar (2024-yil yanvar-aprel oylarida)

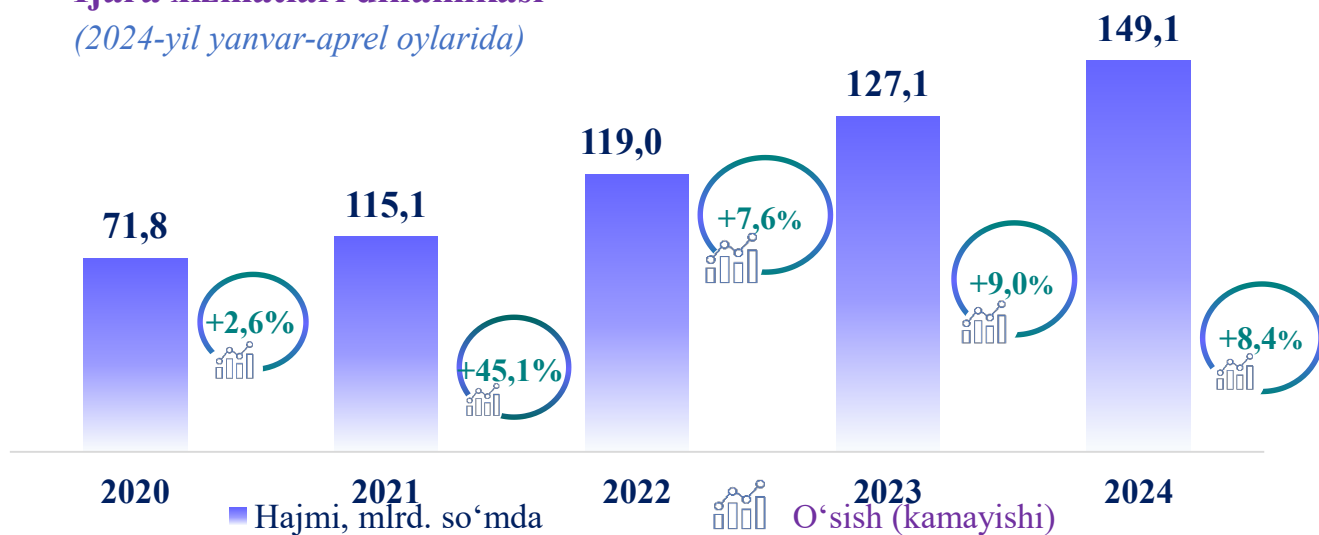


¹⁾ hududlar bo'yicha taqsimlanmagan hajmlarni hisobga olgan holda

■ Hajmi, mlrd. so'mda ● O'sishi

Ijara xizmatlari dinamikasi ¹⁾

(2024-yil yanvar-aprel oylarida)



Hududlar kesimida ijara xizmatlari (2024- yil yanvar-aprel oyida, mlrd. so'mda)

Qarshi shahar	17,7
Shahrisabz shahar	5,2
G'uzor tumani	10,8
Dehqonobod tumani	11,6
Qamashi tumani	16,1
Qarshi tumani	9,7
Koson tumani	10,7
Kitob tumani	10,7
Mirishkor tumani	7,5
Muborak tumani	5,6
Nishon tumani	6,7
Kasbi tumani	8,9
Ko'kdala tumani	4,6
Chiroqchi tumani	5,0
Shahrisabz tumani	9,0
Yakkabog' tumani	9,3

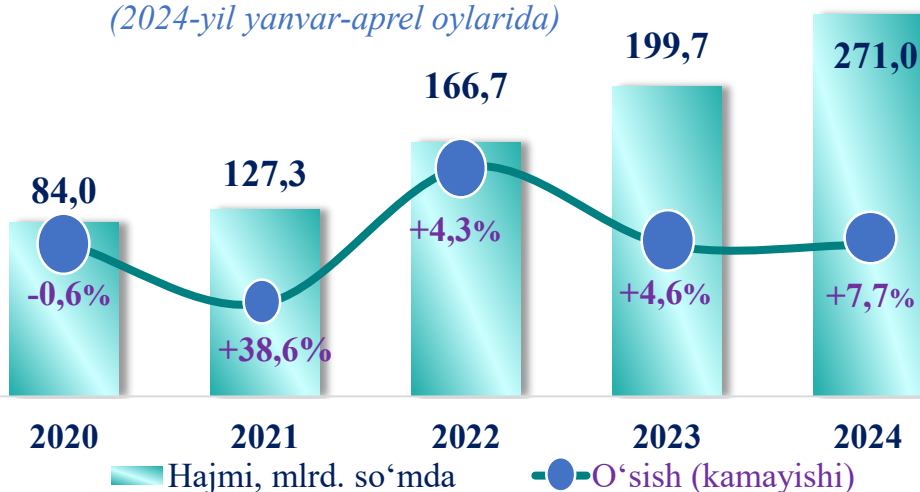
2020- yilning yanvar-apreliga nisbatan o'rganilayotgan davrda ijara xizmatlari hajmi 77,3 mlrd. so'mga oshib, 149,1 mlrd. so'mga yetdi.

Ushbu xizmatlarning umumiy hajmida 2024-yilning yanvar-aprel oyida avtomobillar va yengil avtotransport vositalarini ijaraga berish xizmatlarining ulushi 79,7 foizni tashkil etdi.




¹⁾ hududlar bo'yicha taqsimlanmagan hajmlarni hisobga olgan holda

Kompyuterlar va maishiy tovarlarni ta'mirlash xizmatlari dinamikasi ¹⁾ (2024-yil yanvar-aprel oylarida)



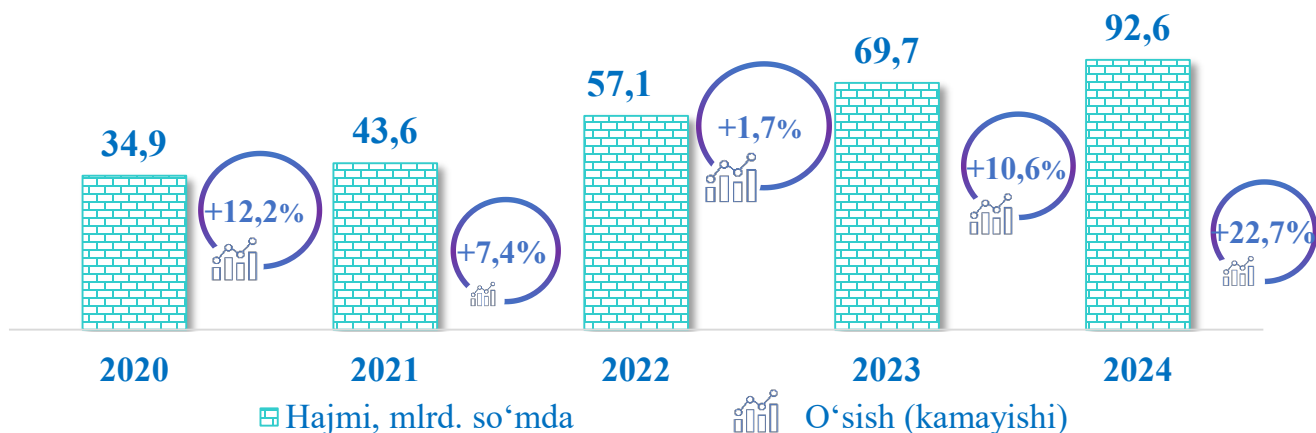
Boshqa shaxsiy foydalanish buyumlari va maishiy tovarlarni ta'mirlash bo'yicha xizmatlar jami kompyuterlar va maishiy tovarlarni ta'mirlash xizmatlarining 21,2 foizini tashkil etadi.

Hududlar kesimida kompyuterlar va maishiy tovarlarni ta'mirlash xizmatlari (2024-yil yanvar-aprel oylarida)



¹⁾ hududlar bo'yicha taqsimlanmagan hajmlarni hisobga olgan holda

Me'morchilik, muhandislik izlanishlari, texnik sinovlar va tahlil sohasidagi xizmatlar dinamikasi (2024-yil yanvar-aprel oylarida)



Hududlar kesimida me'morchilik, muhandislik izlanishlari, texnik sinovlar va tahlil sohasidagi xizmatlar (2024- yil yanvar-aprel oylarida, mlrd. so'mda)



2020-yilning yanvar- apreliga nisbatan joriy yilning tahlil qilinayotgan davrida me'morchilik, muhandislik izlanishlari, texnik sinovlar va tahlil sohasidagi xizmatlar hajmi **57,7 mlrd. so'mga** oshib, **92,6 mlrd. so'mni** tashkil etdi.

Ushbu xizmatlarning umumiy hajmida Qarshi shahrining ulushi **77,7 foizni** tashkil etdi.

Moliyaviy xizmatlar hajmi moliyaviy vositachilik hisobidan olingan foizli daromadlar hajmi (xizmatlar uchun belgilangan to'lovlar miqdorida), shuningdek, moliya muassasasi tomonidan ssuda berish yoki depozitni saqlash bo'yicha xizmatlar uchun to'lanadigan haq hisobiga ko'ra olinadi.

Transport xizmatlarining hajmi amaldagi narxlarda transport turlari bo'yicha transport jarayoniga (yuklarni tushirish va yuklash ishlari, transport-ekspeditorlik xizmatlari, transport xizmati va boshqalar) bevosita bog'liq bo'lgan tashish va boshqa faoliyatdan olingan daromad summasi sifatida aniqlanadi.

Avtomobil transporti xizmatlariga temir yo'lda tashishdan tashqari, quruqlikdagi yo'lovchi transportining boshqa xizmatlari, avtomobil transportida yuk tashish bo'yicha xizmatlar va ko'chish bo'yicha xizmatlar kiradi.

Savdo xizmatlari, shu jumladan, elektron savdo xizmatlari hajmi amaldagi narxlardagi yalpi daromad qiymati, ya'ni sotilgan tovarlarning sotib olish va sotish narxlari orasidagi farqining umumiy qiymati sifatida hisobga olinadi. Agar tovarlar boshqa shaxs manfaatlari uchun oldi-sotdi shartnomalari, komissiyalar yoki agentlik shartnomalari asosida sotilgan taqdirda, xizmatlar qiymati mukofot miqdori sifatida aks ettiriladi.

Aloqa va axborotlashtirish xizmatlari hajmi amaldagi narxlarda mazkur sohada xizmat ko'rsatuvchi korxonalarining daromadlari (sotishdan tushgan tushum miqdori) yig'indisi sifatida aniqlanadi.

Telekommunikatsiya xizmatlari bu – ovozli, matnli, ovozli yoki video ma'lumotlarni uzatish kabi telekommunikatsiya va boshqa tegishli xizmatlarni taqdim etish.

“Ta'lim” seksiyasi kunduzgi yoki sirtqi shaklda, shuningdek, Internet tarmog'i va pochta yozishmalari orqali xususiy yoki davlat tomonidan beriladigan turli darajadagi ta'limni va turli kasblarga o'rgatishni o'z ichiga oladi.

Bunga turli darajadagi muntazam maktab tizimi doirasida turli muassasalar tomonidan beriladigan ta'lim, shuningdek, kattalar uchun ta'lim (tayyorlash va qayta tayyorlash kurslari), ta'lim sohasida yordamchi faoliyat va shunga o'xshash boshqalar kiradi.

Ta'lim sohasidagi faoliyatni amalga oshirishda masofaviy o'qitish shaklini ham hisobga olgan holda ko'rsatilgan bozor xizmatlari (kontrakt) qiymati aks ettiriladi.

Sog'liqni saqlash sohasidagi xizmatlar hajmi bu – sog'liqni saqlash muassasalari tomonidan turli xil tibbiy yordam va sanitariya xizmatlari uchun ko'rsatiladigan bozor xizmatlarining qiymatidir.

Oziq-ovqat va ichimliklar bilan ta'minlash bo'yicha xizmatlar – oziq-ovqat mahsulotlari va ichimliklar yetkazib berish bo'yicha qo'yilgan ustamadan tashqari, ovqat tayyorlashda ishlatilgan va qayta ishlanmagan holda sotilgan mahsulotlar qiymatini o'z ichiga oluvchi aylanma qiymatdir.

Yashash bo'yicha xizmatlar hajmi, qisqa muddatli turar joy bilan ta'minlash bo'yicha ko'rsatilgan xizmatlar (mehmonxonalar, otellar, motellar va boshqa turar joylar) qiymatini o'z ichiga oladi.

Ko'chmas mulk bilan bog'liq xizmatlarni ko'rsatishda ko'chmas mulk bilan bog'liq operatsiyalar bo'yicha xizmatlar qiymati, korxonaning shaxsiy, xo'jalik yuritish yoki tezkor boshqaruvidagi, shuningdek, ijaraga olingan ko'chmas mulkni ijaraga berishdan olingan daromadlari aks ettiriladi.

Ijara xizmatlari bo'yicha ishlab chiqarish hajmi mashinalar va asbob-uskunalarini operatorlarsiz ijaraga berish, maishiy jihozlar va shaxsiy ehtiyoj buyumlarini ijaraga berishdan olingan daromad miqdori sifatida aniqlanadi.

Kompyuterlar va maishiy tovarlarni ta'mirlash bo'yicha xizmatlar hajmi bu – kompyuterlar va periferik uskunalarni ta'mirlash va texnik xizmat ko'rsatish kommunikatsiya uskunalari (fakslar, radiostansiyalar)ni ta'mirlash, maishiy elektronika (radiopriyomniklar va televizorlar), uy va bog' uchun uskunalar (gazon o'ruvchi va havo (dam) beruvchi mashina), poyabzal va charm buyumlar, mebel va uy jihozlari, kiyim va aksessuarlar, sport anjomlari, musiqa asboblari va boshqa shaxsiy buyumlar va maishiy tovarlarni ta'mirlashdan tushgan tushum miqdoridir.

Me'morchilik, muhandislik izlanishlari, texnik sinovlar va tahlil sohasidagi xizmatlar hajmi shartnomada nazarda tutilgan talablarga muvofiq loyihalar, izlanishlar, konstruktorlik va texnologik ishlar va ko'rsatilgan xizmatlar, shuningdek, qurilish ishlari ustidan nazorat va boshqa injenerlik xizmatlarining qiymatini o'z ichiga oladi.