


# QASHQADARYO VILOYATI STATISTIKA BOSHQARMASI



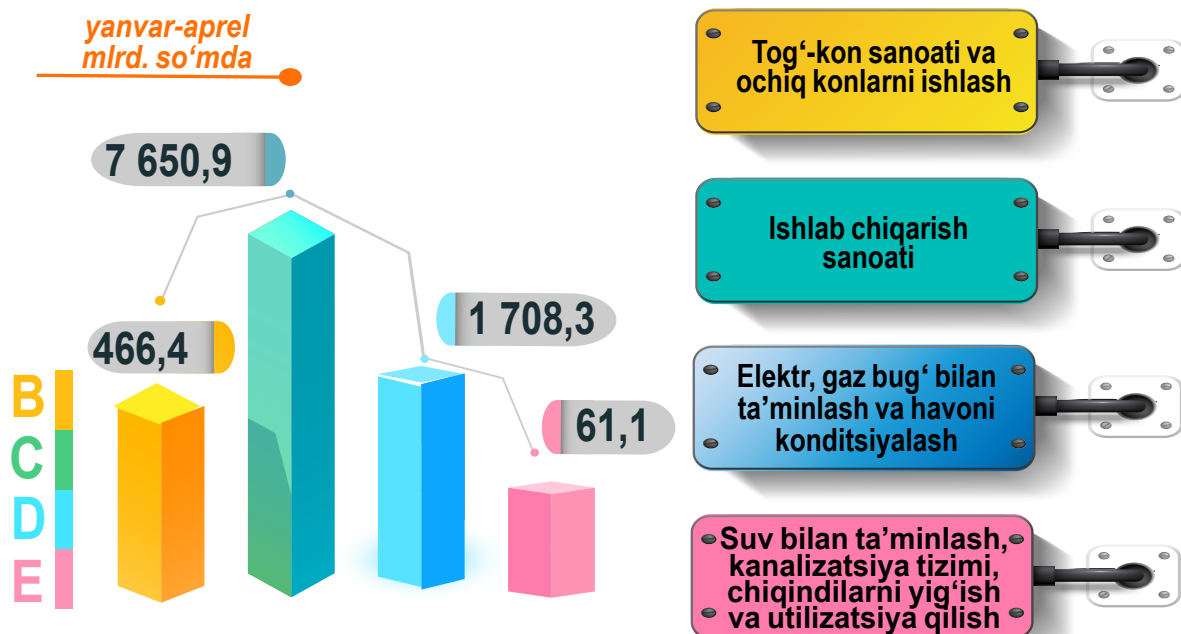
## QASHQADARYO VILOYATINING SANOAT ISHLAB CHIQARISHI 2024- YIL YANVAR-APREL (DASTLABKI MA'LUMOT)



Tel.: (75)-221-32-36  
[www.qashstat.uz](http://www.qashstat.uz)

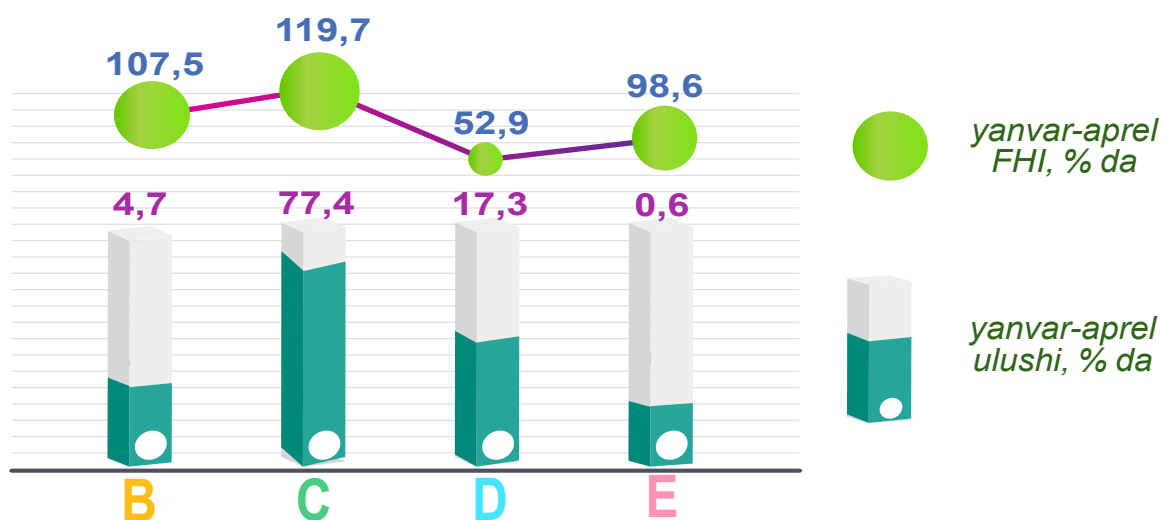
## Sanoat ishlab chiqarishining asosiy tarmoqlari

Sanoat ishlab chiqarishi tarkibida eng katta ulush ishlab chiqaradigan sanoat hissasiga to'g'ri kelib, 7 650,9 mlrd. so'mni, jami sanoat ishlab chiqarishidagi ulushi 77,4 % ni tashkil etdi.



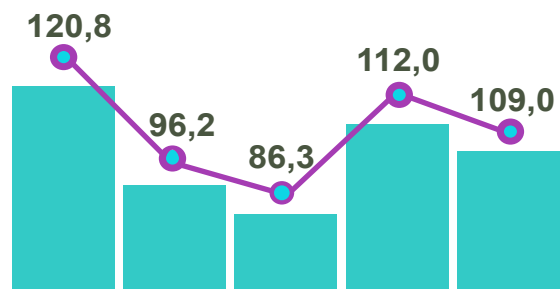
2024- yilning yanvar-aprel oylarida viloyatda jami sanoat ishlab chiqarishdagi yuqori ulush Nishon tumani (26,6 %), G'uzor tumani (14,4 %), Qarshi shahri (11,7 %) Qarshi tumani (8,6 %) hamda Kasbi tumani (7,4 %) hissasiga to'g'ri keldi.

Shuningdek, o'tgan yilning tegishli davriga nisbatan yuqori FHI, Mirishkor tumanida (110,1 %), Qarshi tumanida (109,8 %) hamda Muborak (109,4 %) tumanida kuzatildi.



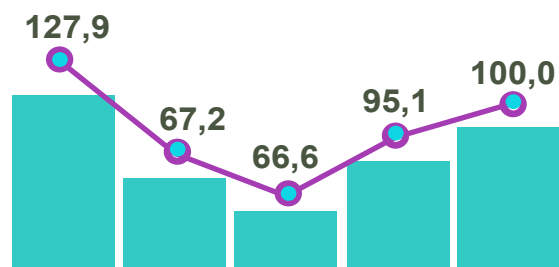
yanvar-aprel oylarida yirik korxonalar bo'yicha  
(o'tgan yilning tegishli davriga nisbatan % da\*)

Propan va Butan



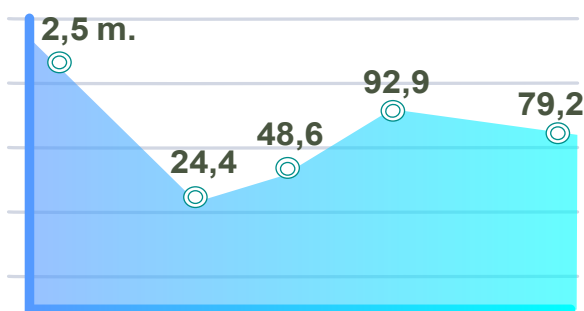
2020-y. 2021-y. 2022-y. 2023-y. 2024-y.

Neft



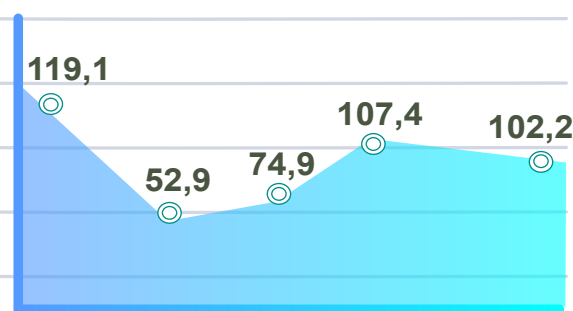
2020-y. 2021-y. 2022-y. 2023-y. 2024-y.

Tabiiy gaz



2020-y. 2021-y. 2022-y. 2023-y. 2024-y.

Gaz kondensati



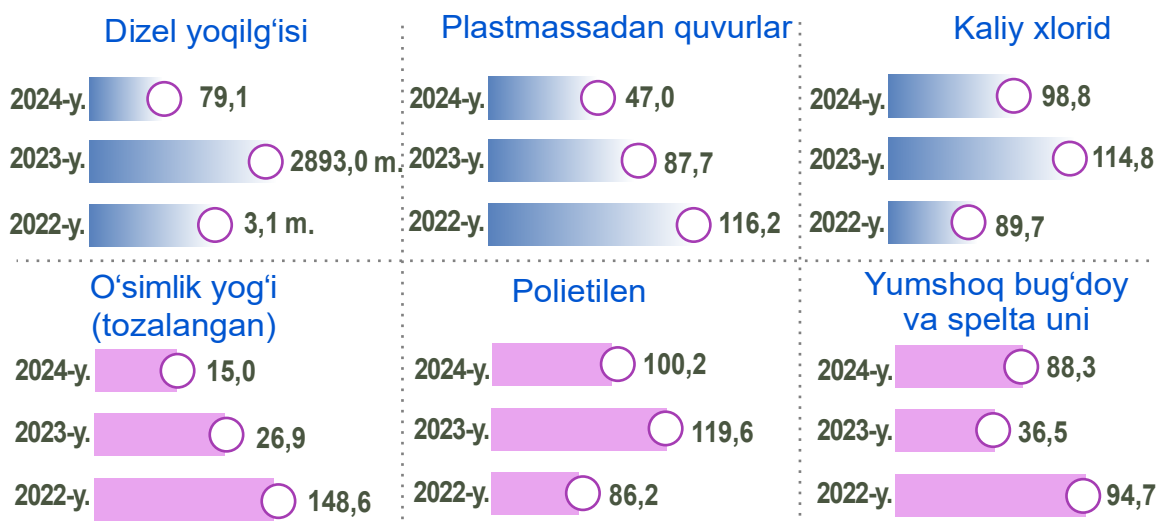
2020-y. 2021-y. 2022-y. 2023-y. 2024-y.

Yirik sanoat korxonalari tomonidan ayrim turdagi sanoat mahsulotlarini ishlab chiqarish

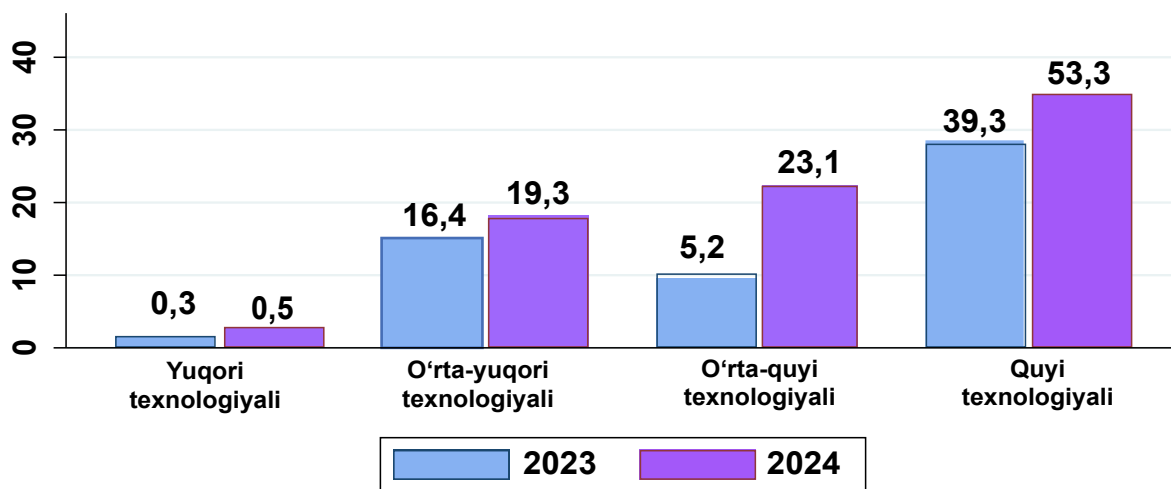
| Sanoat mahsulotlari      | 2023- yil yanvar-aprel | 2024- yil yanvar-aprel | Farqi +/- |
|--------------------------|------------------------|------------------------|-----------|
| Propan va Butan, ming t. | 40,3                   | 44,0                   | 3,7       |
| Neft, ming t.            | 3,6                    | 3,6                    | 0         |
| Tabiiy gaz, mln. kub.m   | 28,4                   | 22,5                   | - 5,9     |
| Gaz kondensati, ming t.  | 35,2                   | 36,0                   | 0,8       |

\* tegishli davr uchun sanoat ishlab chiqarishi hajmini hisoblash metodikasiga ko'ra

## Ishlab chiqaradigan sanoatda yirik korxonalar tomonidan ishlab chiqarilgan ayrim turdagi mahsulotlarning o'sish sur'ati (o'tgan yilning mos davriga nisbatan, % da\*)



O'tgan yilning mos davri bilan solishtirganda ishlab chiqaradigan sanoat tarkibida yuqori texnologiyali tarmoqning ulushi 0,5 % ni (2023- yilning yanvar-aprel oylarida – 0,3 %), o'rta-yuqori texnologiyali – 19,3 % (16,4 %), o'rta-quyi texnologiyali – 23,1 % (5,2 %), quyi texnologiyali 53,3 % (39,3 %) ni tashkil etgan.

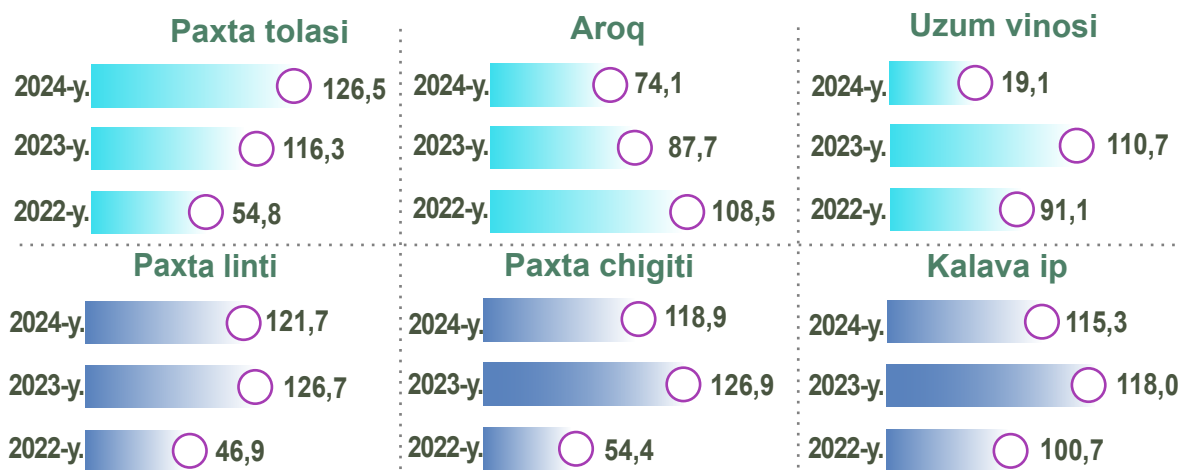


Jami ishlab chiqaradigan sanoat tarkibida mashina va asbob-uskunalar ishlab chiqarish, ta'mirlash va o'rnatish, avtotransport vositalari, yarim tirkamalar va boshqa tayyor buyumlarni ishlab chiqarish sohasining ulushi – 0,5 % (2023- yilning yanvar-aprel oylariga nisbatan fizik hajm indeksi 102,1 %), metallurgiya sanoatining ulushi – 0,04 % (2023- yilning yanvar-aprel oylariga nisbatan fizik hajm indeksi 165,8 %), to'qimachilik, kiyim, teri mahsulotlarini ishlab chiqarishning ulushi – 31,4 % (2023- yilning yanvar-aprel oylariga nisbatan fizik hajm indeksi 111,3 %) ga to'g'ri keldi.

\* tegishli davr uchun sanoat ishlab chiqarishi hajmini hisoblash metodikasiga ko'ra

## Ishlab chiqaradigan sanoatda yirik korxonalar tomonidan ishlab chiqarilgan ayrim turdagi mahsulotlarning o'sish sur'ati (o'tgan yilning mos davriga nisbatan, % da\*)

Ishlab chiqaradigan sanoat tarkibida oziq-ovqat, ichimliklar va tamaki mahsulotlarini ishlab chiqarishning ulushi – 14,2 % (2023- yilning yanvar-aprel oylariga nisbatan fizik hajm indeksi 91,3 %), kimyo mahsulotlari, rezina va plastmassa buyumlarini ishlab chiqarishning ulushi – 31,4 % (2023- yilning yanvar-aprel oylariga nisbatan fizik hajm indeksi 112,9 %) ni tashkil etdi.



## Ishlab chiqaradigan sanoatda yirik sanoat korxonalari tomonidan ayrim turdagi mahsulotlarni ishlab chiqarish

2024- yilning yanvar-aprel oylarida viloyatda 84,7 ming tonna dizel yoqilg'isi (2023- yilning yanvar-aprel oylariga nisbatan 79,1), 133,0 ming tonna kalava ip (115,3 %), 514,8 ming litr aroq mahsulotlari (74,1 %) hamda 15,1 ming tonna yumshoq bug'doy va sepelta uni (88,3 %) ishlab chiqarilgan.

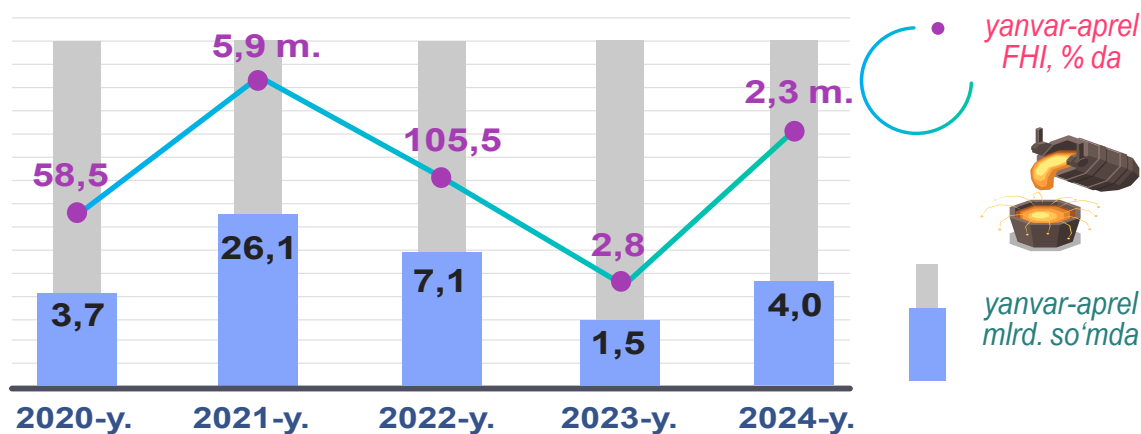
| Sanoat mahsulotlari                    | 2023- yil yanvar-aprel | 2024- yil yanvar-aprel | Farqi +/- |
|--|------------------------|------------------------|-----------|
| Paxta linti, ming t.                   | 1,7                    | 1,8                    | 0,1       |
| Aroq, ming litr.                       | 695,1                  | 514,8                  | - 180,3   |
| Kalava ip, ming t.                     | 16,4                   | 133,0                  | 116,6     |
| Yumshoq bug'doy va spelta uni, ming t. | 17,1                   | 15,1                   | - 2,0     |
| Paxta tolasi, ming t.                  | 27,4                   | 31,5                   | 4,1       |

\* tegishli davr uchun sanoat ishlab chiqarishi hajmini hisoblash metodikasiga ko'ra

## Metallurgiya sanoati

**Metallurgiya sanoati** – cho‘yan ishlab chiqarish va qora va rangli metallarni qayta ishlash, jumladan, quyma cho‘yan va toza metallarga kimyoviy elementlar qo‘shgan holda superqotishmalar ishlab chiqarishni o‘z ichiga oladi.

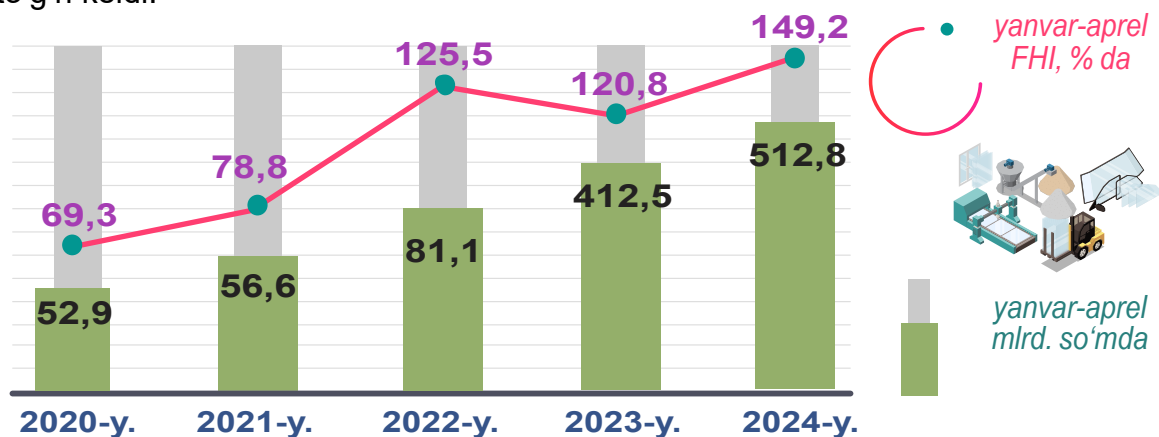
2024- yilning yanvar-aprel oylari yakunlariga ko‘ra, metallurgiya sanoatining ishlab chiqaradigan sanoat tarkibidagi ulushi 0,04 % bo‘lib, o‘tgan yilning tegishli davriga nisbatan fizik hajm indeksi 2,3 m. ni tashkil etdi va ishlab chiqarish hajmi 4,0 mlrd. so‘mga to‘g‘ri keldi.



## Boshqa nometall mineral mahsulotlar ishlab chiqarish

**Boshqa nometall mineral mahsulotlar ishlab chiqarish** – minerallar asosida mahsulotlar ishlab chiqarishga tegishli bo‘lgan ishlab chiqarish turlarini o‘z ichiga olib, shisha va shishadan mahsulotlar, keramik buyumlar, polga o‘rnatiladigan qoplamalar, kafel, cherepitsa, terrakota buyumlar, sement va xom-ashyodan tayyor mahsulotgacha ishlab chiqarishni o‘z ichiga oladi.

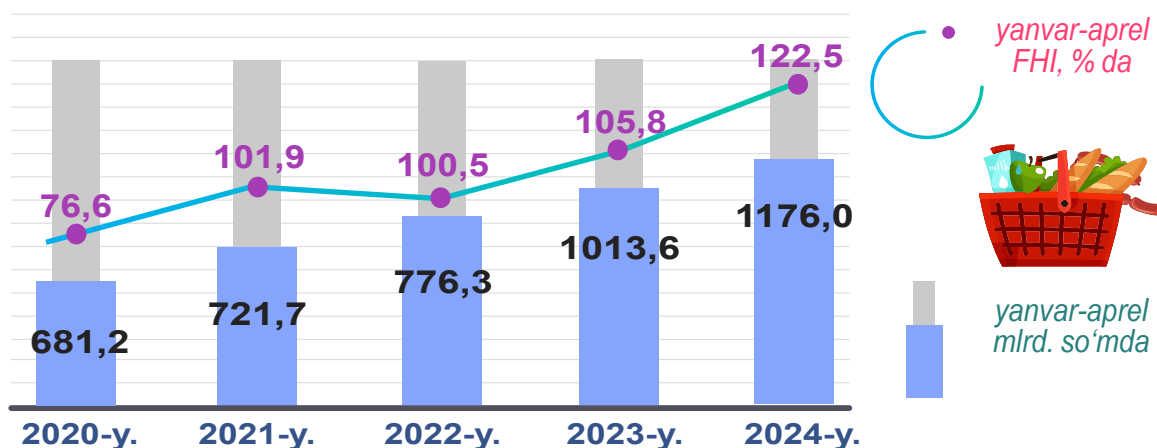
2024- yilning yanvar-aprel oylari yakunlariga ko‘ra, boshqa nometall mineral mahsulotlar ishlab chiqarish sanoatining ishlab chiqaradigan sanoat tarkibidagi ulushi 5,2 % ni tashkil etib, o‘tgan yilning mos davriga nisbatan fizik hajm indeksi 149,2 % ni tashkil etdi va ishlab chiqarish hajmi 512,8 mlrd. so‘mga to‘g‘ri keldi.



## Oziq-ovqat mahsulotlari ishlab chiqarish

**Oziq-ovqat mahsulotlari ishlab chiqarish** – yeyiladigan qishloq xo‘jaligi, o‘rmon va baliqchilik (oziq-ovqat) mahsulotlarini, spirtsiz ichimliklarni, mineral suvlarni va boshqa idishdagi suvlarni o‘z ichiga oladi.

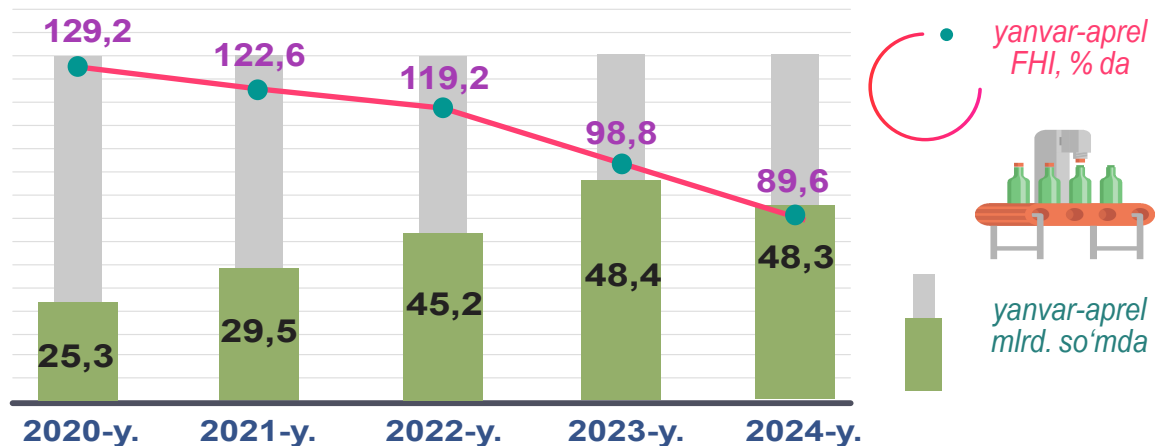
2024- yilning yanvar-aprel oylari yakunlariga ko‘ra, oziq-ovqat mahsulotlari ishlab chiqarish sanoatining ishlab chiqaradigan sanoat tarkibidagi ulushi 11,9 % ni tashkil etib, o‘tgan yilning tegishli davriga nisbatan fizik hajm indeksi 22,5 % ga o‘sdı va ishlab chiqarish hajmi 1 176,0 mlrd. so‘mga to‘g‘ri keldi.



## Ichimliklar ishlab chiqarish sanoati

**Ichimliklar ishlab chiqarish** – spirtsiz ichimliklar va mineral suvlarni ishlab chiqarishni, spirtli ichimliklarni ishlab chiqarishni, asosan fermentatsiya metodi orqali; pivo va vino, shuningdek, distirlangan alkogol ichimliklar ishlab chiqarishni o‘z ichiga oladi.

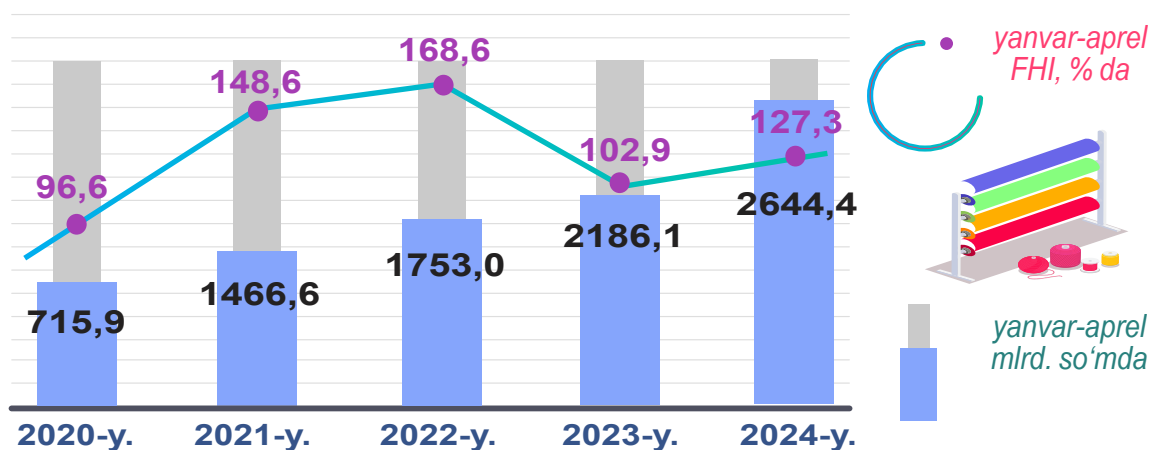
2024- yilning yanvar-aprel oylari yakunlariga ko‘ra, ichimlik mahsulotlari ishlab chiqarish sanoatining ishlab chiqaradigan sanoat tarkibidagi ulushi 0,5 % bo‘lib, o‘tgan yilning tegishli davriga nisbatan fizik hajm indeksi 89,6 % ni tashkil etdi va ishlab chiqarish hajmi 48,3 mlrd. so‘mga to‘g‘ri keldi.



## To'qimachilik mahsulotlari ishlab chiqarish sanoati

**To'qimachilik mahsulotlari ishlab chiqarish** – to'qimachilik tolasini tayyorlash va yigirish, shuningdek, to'qimachilik gazlamalarini va tayyor to'qimachilik mahsulotlarini ishlab chiqarish, to'qimachilik mahsulotlariga va kiyimlarga bezak berish, kiyimlardan tashqari tayyor to'qimachilik mahsulotlarini ishlab chiqarishni o'z ichiga oladi.

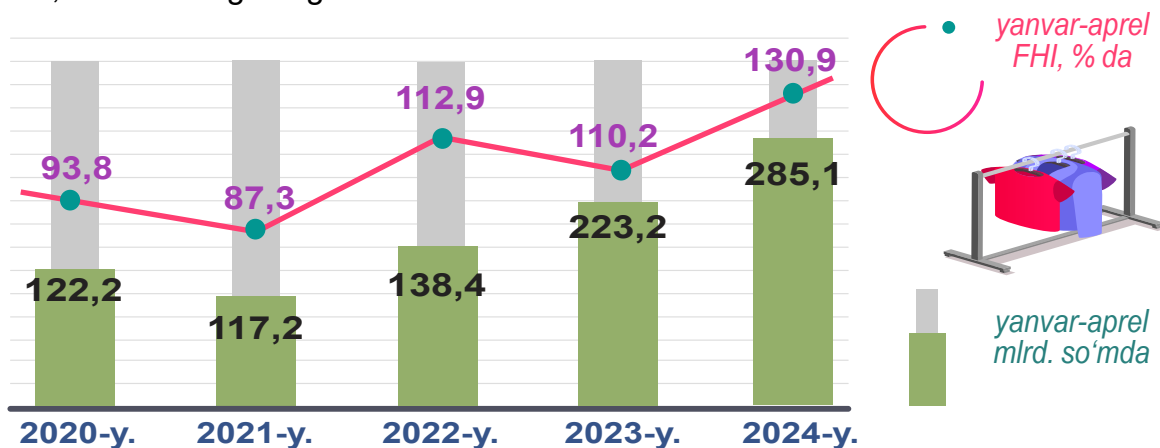
2024- yilning yanvar-aprel oylarida to'qimachilik mahsulotlari ishlab chiqarish sanoatining ishlab chiqaradigan sanoat tarkibidagi ulushi 26,7 % ni tashkil etgan, o'tgan yilning tegishli davriga nisbatan fizik hajm indeksi 27,3 % ga o'sdi, ishlab chiqarish hajmi 2 644,4 mlrd. so'mga to'g'ri keldi.



### Kiyim ishlab chiqarish

**Kiyim ishlab chiqarish** – barcha materiallardan (masalan, teri, to'qimachilik gazlamalari, to'qilgan va trikotaj gazlamalari va h.k.) barcha tikish mahsulotlarini (tayyor yoki alohida buyurtma bo'yicha qilingan), kiyimlarning barcha turlari (masalan, ustki kiyim, erkaklar, ayollar va bolalar uchun ichki kiyimlar, ish, ofis, kundalik yoki sport kiyimlari va h.k.) va aksessuarlarni ishlab chiqarishni o'z ichiga oladi.

2024- yilning yanvar-aprel oylarida kiyim ishlab chiqarish sanoatining ishlab chiqaradigan sanoat tarkibidagi ulushi 2,9 % bo'lib, o'tgan yilning tegishli davriga nisbatan fizik hajm indeksi 130,9 % ni tashkil etdi va ishlab chiqarish hajmi 285,1 mlrd. so'mga to'g'ri keldi.

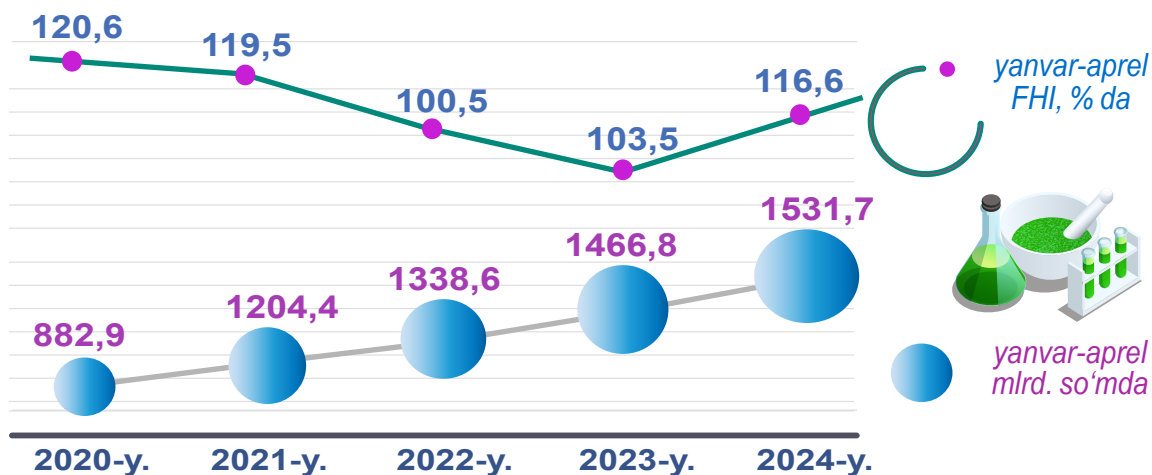




## Kimyo mahsulotlari ishlab chiqarish

**Kimyo mahsulotlari ishlab chiqarish** – kimyoviy jarayonlar yordamida organik va noorganik xomashyo, materiallarni qayta ishlashni va tayyor mahsulot ishlab chiqarishni o'z ichiga oladi.

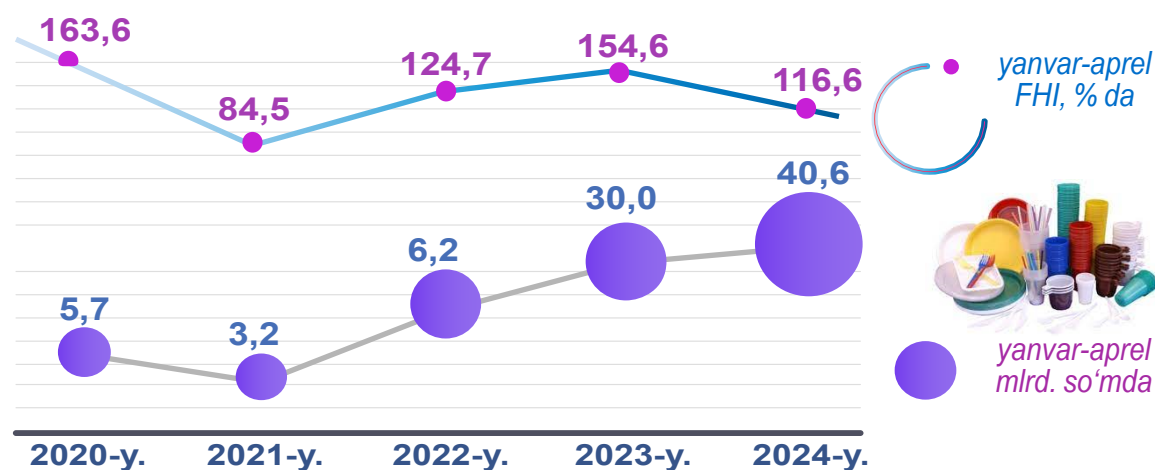
2024- yilning yanvar-aprel oylari yakunlariga ko'ra, kimyo mahsulotlari ishlab chiqarish sanoatining ishlab chiqaradigan sanoat tarkibidagi ulushi 15,5 % ni, o'tgan yilning tegishli davriga nisbatan fizik hajm indeksi 116,6 % ni hamda ishlab chiqarish hajmi 1 531,7 mlrd. so'mni tashkil etgan.



## Rezina va plastmassa buyumlar ishlab chiqarish

**Rezina va plastmassa buyumlar ishlab chiqarish** – rezina va plastikdan mahsulot ishlab chiqarishni, ishlab chiqarishda foydalanadigan xomashyo materiallarini o'z ichiga oladi. Lekin bu bo'limga ishlab chiqarishning barcha turlari va materiallari kiradi degani emas.

2024- yilning yanvar-aprel oylari yakunlariga ko'ra, rezina va plastmassa buyumlar ishlab chiqarish sanoatining ishlab chiqaradigan sanoat tarkibidagi ulushi 0,4 % ni, fizik hajm indeksi 116,6 % ni hamda ishlab chiqarish hajmi 40,6 mlrd. so'mni tashkil etdi.

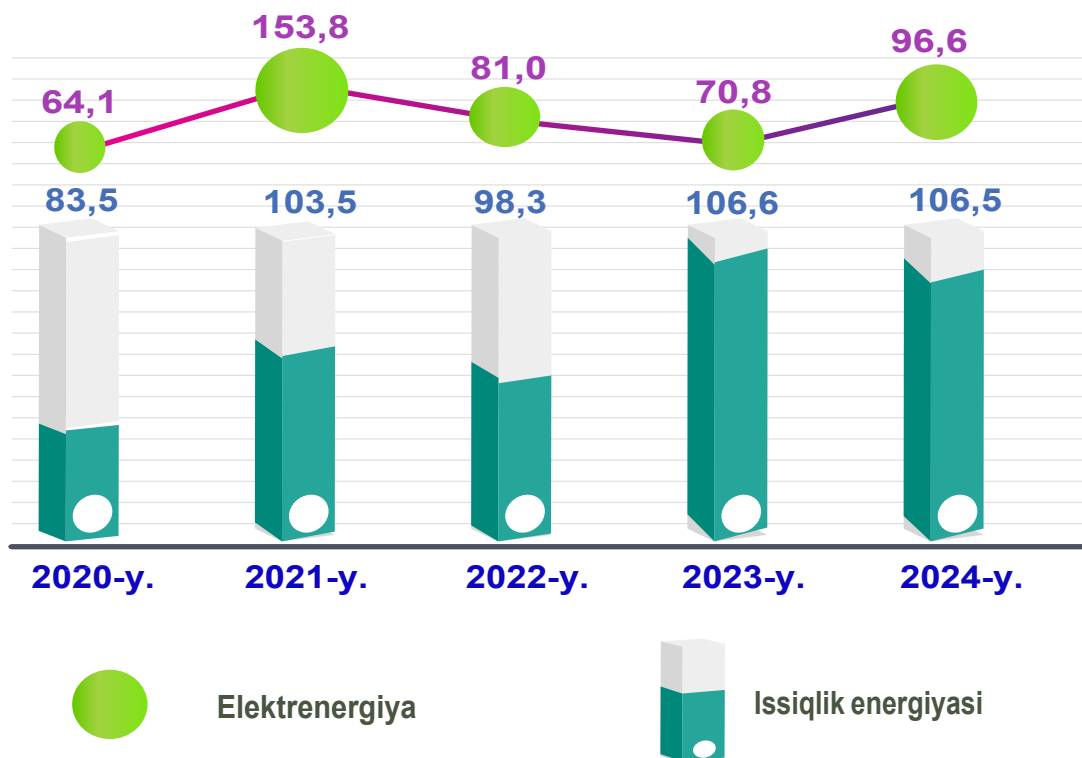


## Elektr, gaz, bug' bilan ta'minlash va havoni konditsiyalash sohasida yirik sanoat korxonlari tomonidan sanoat mahsulotlarini ishlab chiqarish

2023- yilning yanvar-aprel oylariga nisbatan elektrenergiya ishlab chiqarish 96,6 % ni, issiqlik energiyasi ishlab chiqarish esa 106,5 % ni tashkil etdi.

| Sanoat mahsulotlari            | 2023- yil yanvar-aprel | 2024- yil yanvar-aprel | Farqi +/- |
|--------------------------------|------------------------|------------------------|-----------|
| Elektrenergiya, mln.kVt.s      | 2 748,8                | 2 662,1                | - 86,7    |
| Issiqlik energiyasi, ming gkal | 1 166,0                | 1 239,6                | 73,6      |

(O'tgan yilning mos davriga nisbatan, % da\*)



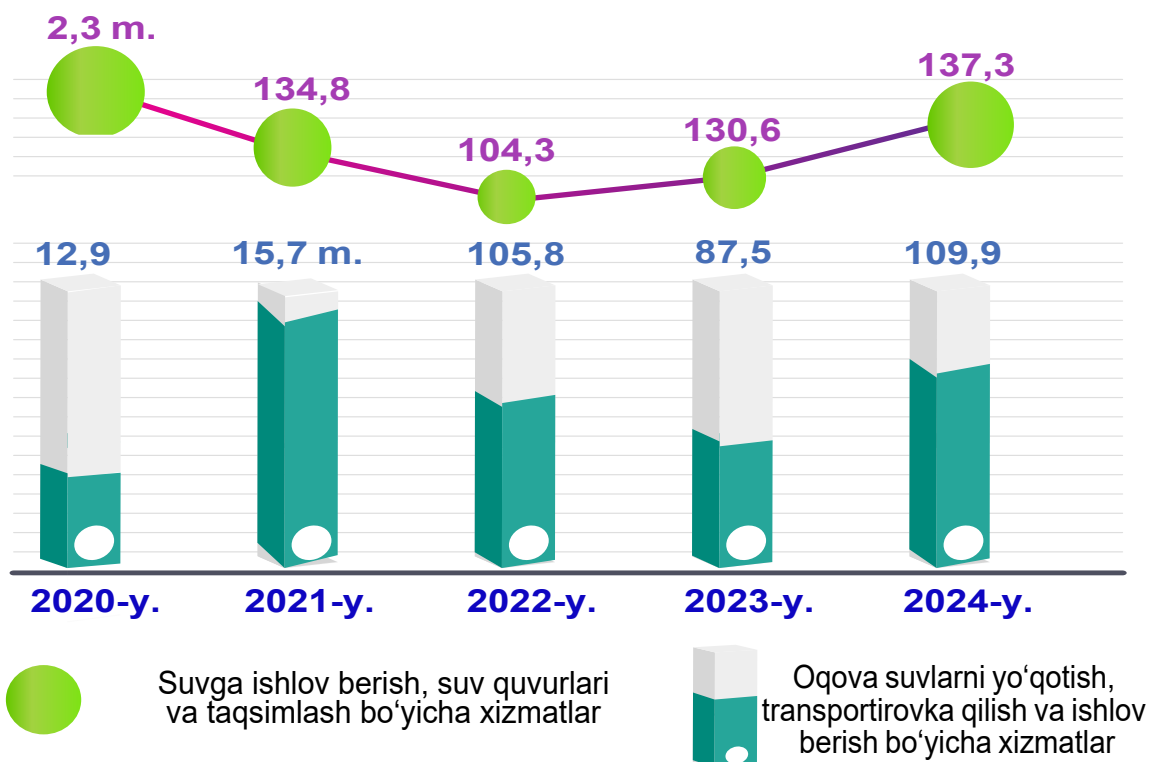
\* tegishli davr uchun sanoat ishlab chiqarishi hajmini hisoblash metodikasiga ko'ra

## Suv bilan ta'minlash, kanalizatsiya tizimi, chiqindilarni yig'ish va utilizatsiya qilish korxonalari tomonidan sanoat mahsulotlarini ishlab chiqarish

O'tgan yilning mos davriga nisbatan suvga ishlov berish, suv quvurlari va taqsimlash bo'yicha xizmatlarda 137,3 % hamda oqova suvlarni yo'qotish, transportirovka qilish va ishlov berish bo'yicha xizmatlarda 109,9 % ga teng ekanligi kuzatildi.

| Sanoat mahsulotlari  | 2023- yil yanvar-aprel | 2024- yil yanvar-aprel | Farqi +/- |
|--|------------------------|------------------------|-----------|
| Oqova suvlarni yo'qotish, transportirovka qilish va ishlov berish bo'yicha xizmatlar, mln.so'm | 3 572,7                | 3 927,1                | 354,4     |
| Suvga ishlov berish, suv quvurlari va taqsimlash bo'yicha xizmatlar, mln.so'm                  | 33 934,6               | 46 603,7               | 12 669,1  |

(o'tgan yilning mos davriga nisbatan, % da\*)



\* tegishli davr uchun sanoat ishlab chiqarishi hajmini hisoblash metodikasiga ko'ra