



**QASHQADARYO VILOYATI
STATISTIKA BOSHQARMASI**

QASHQADARYO VILOYATIDA QURILISH ISHLARI

**2024- yil
yanvar- aprel**

2024- yilning yanvar-aprel oylarida, Qashqadaryo viloyatida jami **3035,5** mlrd. soʻmlik qurilish ishlari bajarilib, oʻsish surʻati 2023- yilning yanvar-aprel oylariga nisbatan **117,9 %** ni tashkil etdi.



Qurilish ishlari hajmining tarkibi, % da

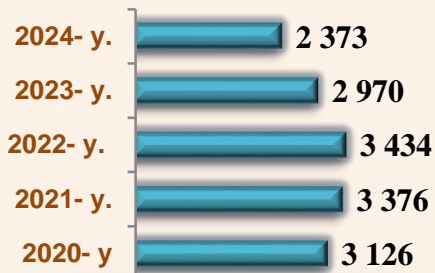
Qurilish ishlari hajmi yirik qurilish tashkilotlari, kichik korxonalar va mikrofirmalar hamda norasmiy sektorlarda amalga oshirilgan ishlar tarkibi boʻyicha shakllanadi.



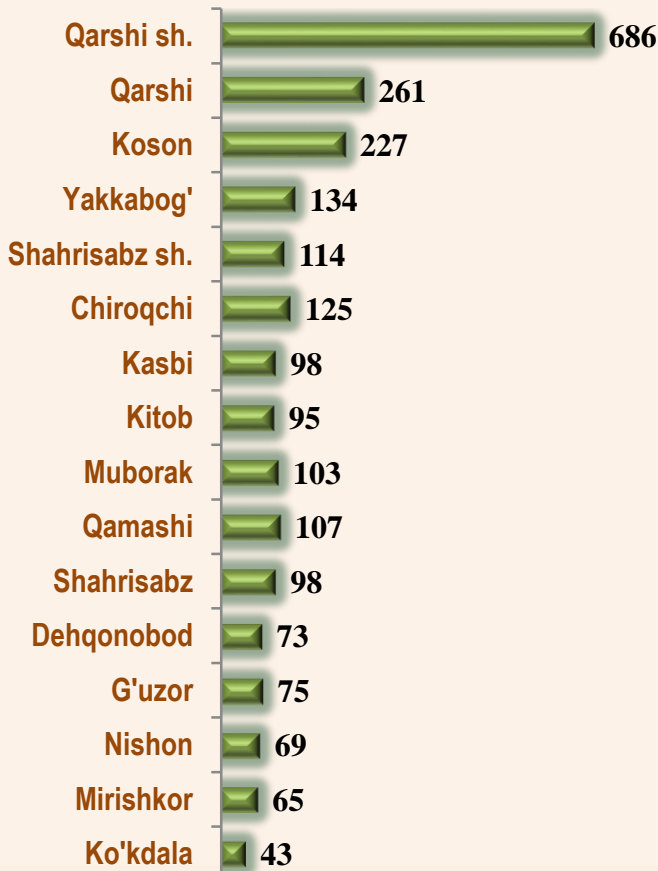
2024- yil 1- may holatiga ko'ra qurilish ishlari bo'yicha faoliyat ko'rsatayotgan korxonalar va tashkilotlar, birlikda



Yillar kesimida soni



Hududlar kesimida



1384

Bino va inshootlar qurish

458

Fuqarolik obyektlarini qurish

531

Ixtisoslashtirilgan qurilish ishlari

Qurilish sohasi mamlakatimiz milliy iqtisodiyotining barqaror o'sishiga o'zining munosib hissasini qo'shib kelayotgan sohalardan hisoblanadi.

Qurilish sohasida faoliyat ko'rsatayotgan korxonalar va tashkilotlar soni ushbu sohaning quydagi yo'nalishlari kesimida qaralganda;

binolar va inshootlar qurilish yo'nalishi 58,3 foiz ulushi tashkil etib, o'sish sur'ati 2023- yilga nisbatan 73,4 % ni tashkil etgan;

fuqarolik obyektlarini qurish yo'nalishi 19,3 % ulushi tashkil etib, o'sish sur'ati 2023- yilga nisbatan 106,3 foizga oshgan;

ixtisoslashtirilgan qurilish ishlari yo'nalishi 22,4 % ulushni tashkil etib, 81,3 % tashkil etgan.



Hududlar kesimida qurilish faoliyati bilan shug'ullanayotgan korxonalar va tashkilotlar to'g'risida ma'lumotlar, *birlikda*

	Holatiga :		o'tgan yiliga nisbatan, % da
	01.05.2023- y.	01.05.2024- y.	
Qashqadaryo viloyati	2970	2373	79,9
<i>shaharlar:</i>			
Qarshi sh.	834	686	82,3
Shahrisabz sh.	139	114	82,0
<i>tumanlar:</i>			
G'uzor	105	75	71,4
Dehqonobod	107	73	68,2
Qamashi	137	107	78,1
Qarshi	310	261	84,2
Koson	274	227	82,8
Kitob	119	95	79,8
Mirishkor	96	65	67,7
Muborak	140	103	73,6
Nishon	97	69	71,1
Kasbi	140	98	70,0
Ko'kdala	35	43	122,9
Chiroqchi	151	125	82,8
Shahrisabz	102	98	96,1
Yakkabog'	184	134	72,8



2024- yil 1- may holatiga ko'ra Qashqadaryo viloyatida faoliyat ko'rsatayotgan qurilish korxonalari ulushi, % da



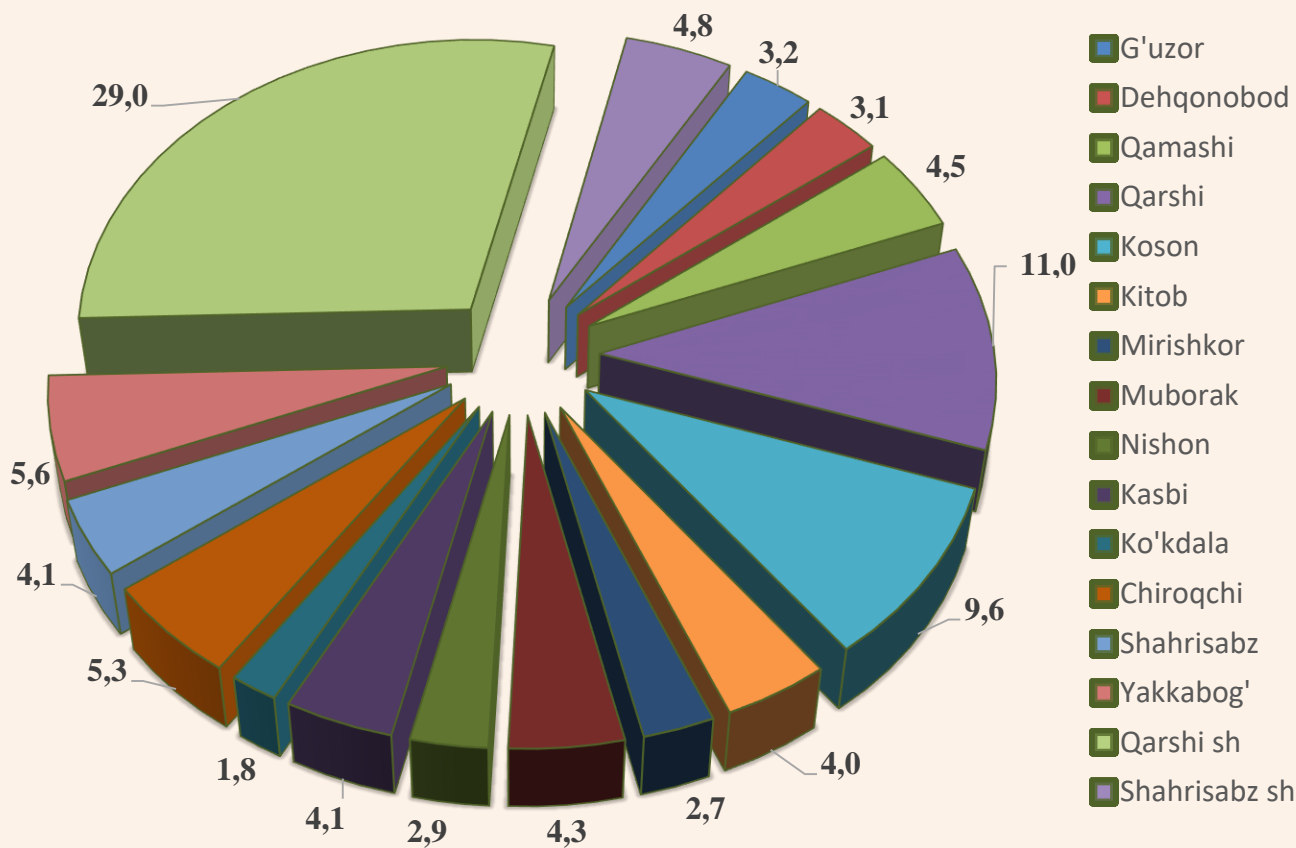
Qarshi sh. (29,0)



Qarshi (11,0)



Koson (9,6)



Qurilish ishlari

2024- yil yanvar-aprel oylari uchun

	Qurilish ishlari, mlrd. so'm	Shu jumladan:		
		Yirik qurilish tashkilotlari	Kichik va mikrofirmalar	Norasmiy sektor
Qashqadaryo viloyati	3035,5	798,5	1605,5	631,5
<i>shaharlar:</i>				
Qarshi sh.	881,8	299,3	543,1	39,4
Shahrisabz sh.	158,1	39,1	83,0	36,0
<i>tumanlar:</i>				
G'uzor	319,3	130,1	126,3	62,9
Dehqonobod	58,6	2,0	21,9	34,7
Qamashi	67,2	1,9	43,5	21,8
Qarshi	172,3	4,8	132,5	35,0
Koson	187,1	11,7	107,0	68,4
Kitob	191,3	2,4	104,4	84,5
Mirishkor	43,8	2,4	21,0	20,4
Muborak	242,4	176,6	49,5	16,3
Nishon	171,2	69,7	82,3	19,2
Kasbi	76,9	3,1	34,8	39,0
Ko'kdala	18,3	0	3,1	15,2
Chiroqchi	234,3	45,6	124,2	64,5
Shahrisabz	75,1	3,8	47,2	24,1
Yakkabog'	137,9	5,8	82,0	50,1

* Hududlar bo'yicha taqsimlanmaydigan hajmni qo'shgan holda



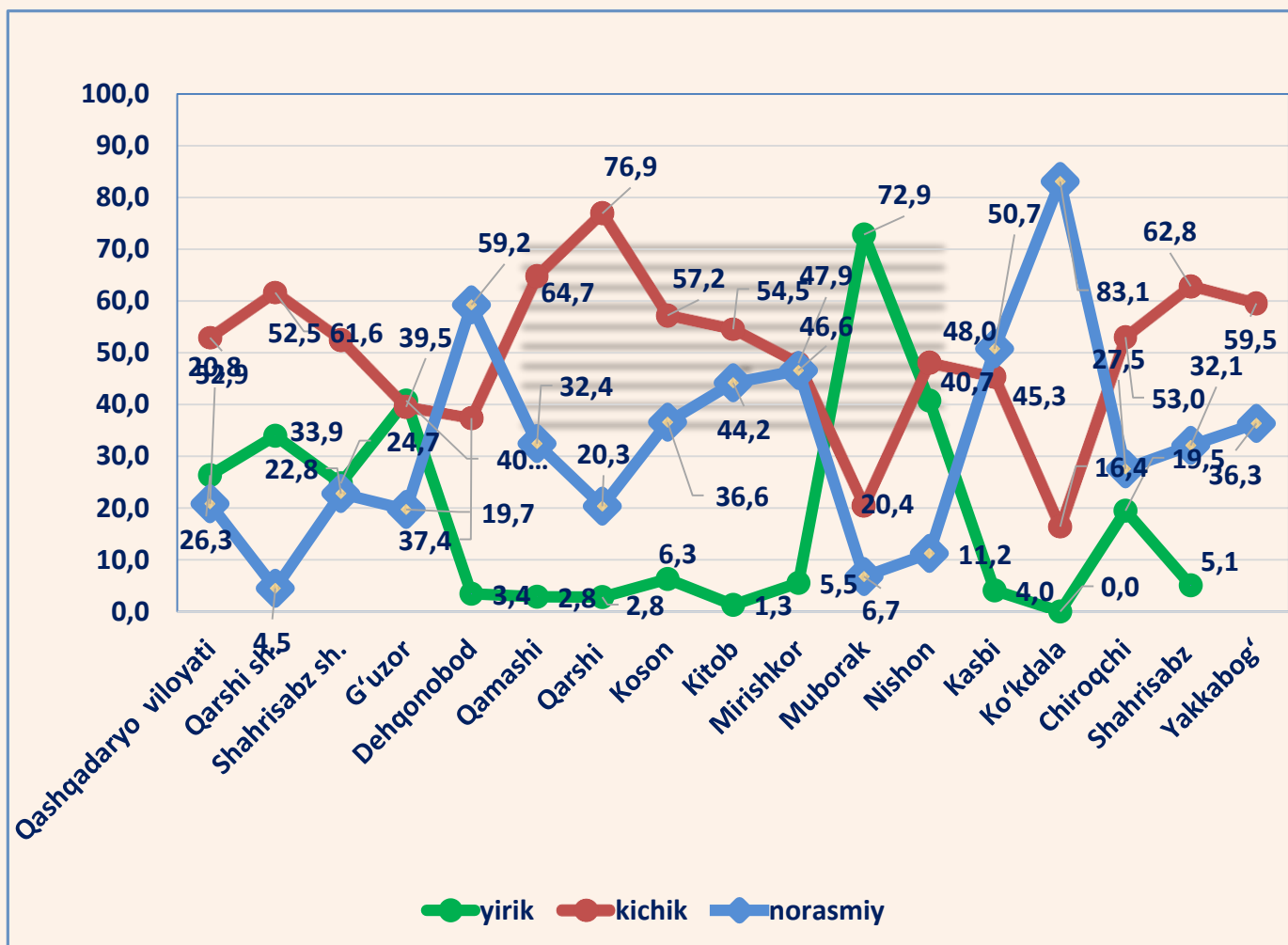
2024- yilning yanvar-aprel oylarida, jami qurilish ishlari hajmi tarkibida yirik qurilish tashkilotlari tomonidan bajarilgan qurilish ishlari hajmi 798,5 mlrd. so'mni tashkil etdi. Qurilish ishlari 2023- yilga nisbatan 158,3 % ni tashkil etib, jami qurilish ishlari hajmidagi ulushi 2023- yildagi ko'rsatkich darajasidan 6,5 % punktga ko'payib, 26,3 % ni tashkil etdi.


Qurilish ishlari

2024- yil yanvar-aprel oylari uchun



Pudratchi – kapital qurilish uchun pudrat shartnomasi asosida bino va inshootlarni qurish bo‘yicha qurilish-montaj, qayta ta‘mirlash, kapital ta‘mirlash hamda texnologik va boshqa uskunalarni montaj qilish, sozlash va boshqa pudrat ishlarini bajarish bilan shug‘ullanadi.





MA'LUMOT UCHUN: yirik qurilish tashkilotlari tomonidan bajarilgan qurilish ishlarining jami qurilish ishlari hajmidagi eng ko'p ulushi Muborak tumanida (hududdagi jami qurilish ishlari hajmining 72,8 % i yoki 2023- yilga nisbatan 202,4 % ga ko'paydi), Qarshi shahrida (hududdagi jami qurilish ishlari hajmining 33,9 % i yoki 2023- yilga nisbatan 135,3 % ga ko'paydi) va G'uzor tumanida (hududdagi jami qurilish ishlari hajmining 40,7 % i yoki 2023- yilga nisbatan 214,5 % ga ko'paydi) ga to'g'ri keldi.

Kichik korxonalar va mikrofirmalar tomonidan bajarilgan qurilish ishlari



2024- yilning yanvar-aprel oylarida kichik korxonalar va mikrofirmalar tomonidan bajarilgan qurilish ishlari hissasiga jami qurilish ishlari hajmining 52,9 % i to'g'ri kelib, 2023- yil ko'rsatkichiga nisbatan 7,1 % punktga kamaydi. Shuningdek, ular hissasiga to'g'ri kelgan qurilish ishlari hajmi 2023- yilga nisbatan 104,6 % ni tashkil etgan holda 1605,6 mlrd. so'm miqdorida qayd etildi.

Kichik korxonalar va mikrofirmalar, ulushi, % da



52,9

2024- yil
yanvar-aprel

60,1

2023- yil
yanvar-aprel

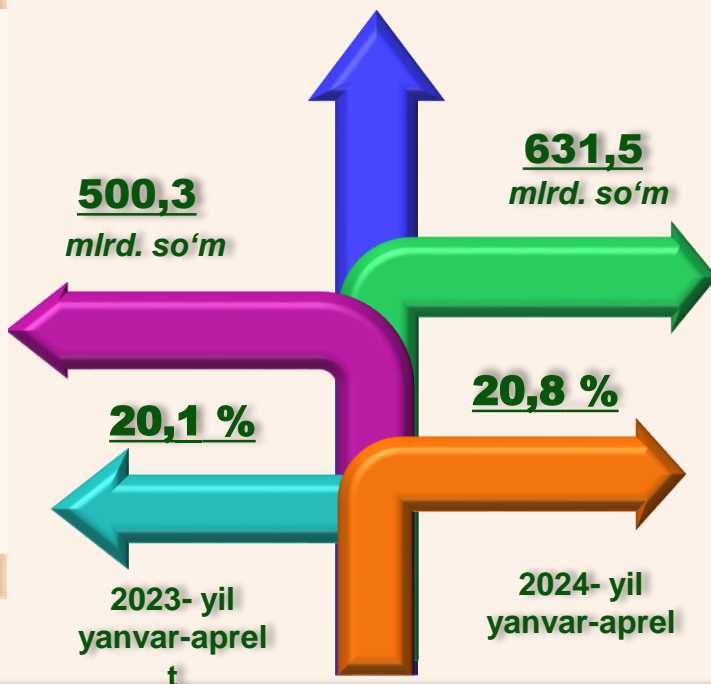


MA'LUMOT UCHUN: joriy hisobot davrida kichik korxonalar va mikrofirmalar tomonidan eng yuqori ulush ko'rsatkichi Qarshi tumani (132,5 mlrd. so'm yoki umumiy hajmga nisbatan 76,9 %), G'uzor tumani (126,2 mlrd. so'm yoki 39,5 %), Chiroqchi tumani (124,2 mlrd. so'm yoki 53,0 %) ga to'g'ri keldi.



Qurilish ishlarining umumiy hajmida norasmiy sektor

Norasmiy sektor hissasiga to'g'ri kelgan qurilish ishlari ulushi **20,8 %** ni tashkil etdi yoki **631,5 mlrd. so'm** miqdorida qayd etildi. 2023-yilga nisbatan **117,9 %** ni tashkil etdi.



Mulkchilik shakli davlat va nodavlat bo'lgan tashkilotlar tomonidan bajarilgan qurilish ishlari, ulushi foizda

Davlat mulkchiligidagi tashkilotlar tomonidan jami **166,9 mlrd. so'm** qurilish ishlari bajarildi. Nodavlat mulkchilikdagi tashkilotlar tomonidan esa **2868,6 mlrd. so'm** qurilish ishlari bajarildi. Ularning viloyatdagi ulushi mos ravishda **5,5 %** va **94,5 %** ni tashkil etdi.

2023-yil yanvar-aprel



2024-yil yanvar-aprel



Mulkchilik shakllari bo'yicha bajarilgan qurilish ishlari 2024- yil yanvar-aprel oylarida



	Qurilish ishlari, mlrd so'm	Davlat mulki		Nodavlat mulk	
		mlrd. so'm	ulushi, % da	mlrd.so'm	ulushi,% da
Qashqadaryo viloyati	3035,5	166,2	5,5	2869,3	94,5
<i>shaharlar:</i>					
Qarshi sh.	881,8	166,2	18,8	715,6	81,2
Shahrisabz sh.	158,1			158,1	100,0
<i>tumanlar:</i>					
G'uzor	319,3			319,3	100,0
Dehqonobod	58,6			58,6	100,0
Qamashi	67,2			67,2	100,0
Qarshi	172,3			172,3	100,0
Koson	187,1			187,1	100,0
Kitob	191,3			191,3	100,0
Mirishkor	43,8			43,8	100,0
Muborak	242,4			242,4	100,0
Nishon	171,2			171,2	100,0
Kasbi	76,9			76,9	100,0
Ko'kdala	18,3			18,3	100,0
Chiroqchi	234,3			234,3	100,0
Shahrisabz	75,1			75,1	100,0
Yakkabog'	137,9			137,9	100,0



**Umumiy hajmdan yangi qurilish,
rekonstruksiya, kengaytirish,
texnik qayta quollantirish ishlari ulushi
2024- yil yanvar-aprel oyida**



Bajarilgan qurilish ishlarining katta qismi yangi bino va inshootlarni qurishga tegishli. Jami qurilish ishlarining **62,2 %** i yoki **1888,9** mlrd. soʻm qurilish ishlari aynan iqtisodiyotda yangi ishlab chiqarish quvvatlari, turar-joy va boshqa ijtimoiy obyektlarni yaratishga qaratilgan.

24,2 %

Yirik qurilish tashkilotlari boʻyicha yangi qurilish hisobidan **458,0** mlrd. soʻmlik ishlar bajarildi yoki jami yirik qurilish tashkilotlarining yangi qurilish ishlaridagi ulushi **24,2 %** ni tashkil etdi.

Kichik korxonalar va mikrofirmalar boʻyicha yangi qurilish hisobidan **851,9** mlrd. soʻm yoki jami kichik korxonalar va mikrofirmalarning yangi qurilish ishlaridagi ulushi **45,1 %** ni tashkil etdi.

45,1 %

30,7 %

Yangi qurilish ishlari hajmida norasmiy sektor hissasi **579,0** mlrd. soʻm yoki ularning jamiga nisbatan ulushi **30,7 %** ni tashkil etdi.



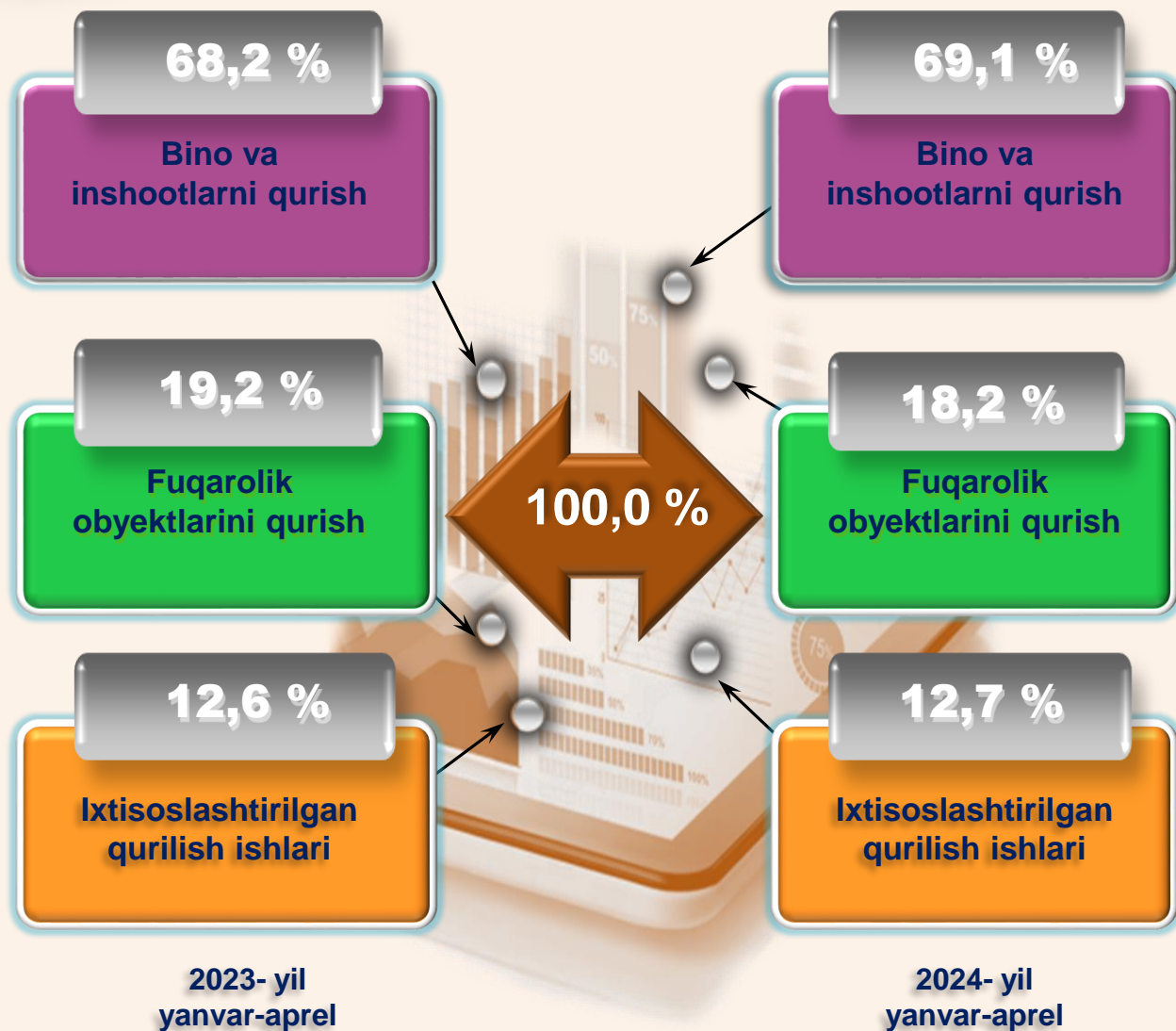
Hududlar kesimida qurilish ishlari 2024- yil yanvar-aprel oylarida

	Qurilish ishlari, mlrd. so'm	O'sish sur'ati, % da	Umumiy hajmga nisbatan,% da
Qashqadaryo viloyati	3035,5	119,7	100,0
<i>shaharlar:</i>			
Qarshi sh.	881,8	113,9	29,1
Shahrisabz sh.	158,1	112,7	5,2
<i>tumanlar:</i>			
G'uzor	319,3	129,4	10,5
Dehqonobod	58,6	109,8	1,9
Qamashi	67,2	102,7	2,2
Qarshi	172,3	100,1	5,7
Koson	187,1	110,8	6,2
Kitob	191,3	109,4	6,3
Mirishkor	43,8	176,0	1,4
Muborak	242,4	157,4	8,0
Nishon	171,2	182,9	5,6
Kasbi	76,9	100,2	2,5
Ko'kdala	18,3	132,7	0,6
Chiroqchi	234,3	102,6	7,7
Shahrisabz	75,1	149,0	2,5
Yakkabog'	137,9	100,5	4,5

**Hududlar bo'yicha taqsimlanmaydigan hajmni qo'shgan holda*



Ma'lumot uchun: Yangi qurilish – yangi quvvatlarni yaratish maqsadida, yangi hududlarda amalga oshiriladigan asosiy, yordamchi va xizmat ko'rsatish maqsadlari uchun obyektlar (bino va inshootlar) kompleksini qurish.



Ma'lumot uchun: Iqtisodiy faoliyat turlari bo'yicha qurilish ishlarining asosiy qismi qurilish, turar joy va yashash uchun mo'ljallangan hamda yashash uchun mo'ljallanmagan binolar qurish bo'yicha amalga oshirilgan qurilish ishlaridan tashkil topdi.

ulushi % da



Bino va inshootlarni qurish bo'yicha qurilish ishlari tarkibida yirik qurilish tashkilotlari tomonidan bajarilgan qurilish ishlari ulushi 2,6 % ni tashkil etib, 2023- yildagi ko'rsatkichga nisbatan 2,1 % punktga kamaydi.


Ushbu faoliyat turida kichik korxonalar va mikrofirmalar hissasiga to'g'ri kelgan ulush 2023- yildagi ko'rsatkichga nisbatan 1,5 % punktga ko'payib, 67,2 % ni tashkil etdi.

Norasmiy sektorning ulushi esa 2023- yildagi ko'rsatkichga nisbatan 0,6 % punktga ko'payib, 30,2 % ni tashkil etdi.

Fuqarolik obyektlarini qurish bo'yicha yirik qurilish tashkilotlari tomonidan bajarilgan qurilish ishlari hajmining ulushi 20,9 % ni tashkil etdi va 2023- yilga nisbatan 5,8 % punktga ko'paydi.

Shuningdek, kichik korxonalar va mikrofirmalar ulushi mos ravishda 79,1 % (5,8 % punktga kamaydi).

ulushi % da



Yirik qurilish
tashkilotlari

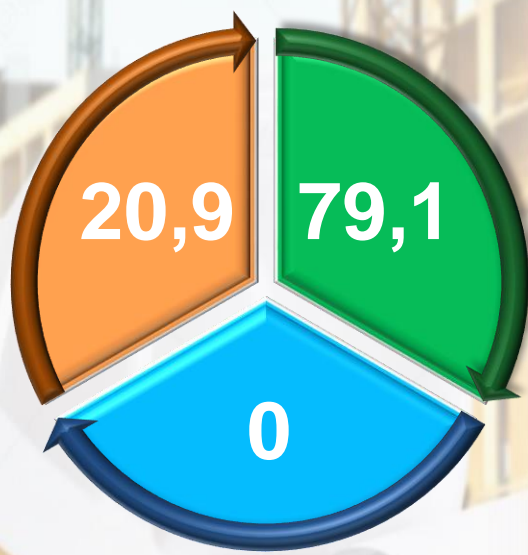


Kichik korxonalar
va mikrofirmalar



Norasmiy
sektor

2023- yil
yanvar-aprel



2024- yil
yanvar-aprel

Ixtisoslashtirilgan qurilish ishlari tarkibida yirik qurilish tashkilotlari tomonidan bajarilgan qurilish ishlari hajmining ulushi 2023- yilga nisbatan 4,5 % punktga kamaydi va 65,9 % ni tashkil etdi. Qolgan 34,1 % i kichik korxonalar va mikrofirmalar hissasiga to'g'ri kelib, 2023- yilga nisbatan 4,5 % punktga ko'paydi.

Hajmi
313,3 mlrd. so'm

ulushi % da

Hajmi
387,7 mlrd. so'm

65,9

2024- yil
yanvar-aprel

2023- yil
yanvar-aprel

70,4

34,1

2024- yil
yanvar-aprel

2023- yil
yanvar-aprel

29,6

Yirik qurilish
tashkilotlari
ulushi

Kichik korxonalar va
mikrofirmalar
ulushi

Investitsiyalar va qurilish statistikasi
bo'limi

Aloqa telefoni: (75) 221 32 47