

2023- yilning yanvar-mart oylarida Qashqadaryo viloyatida ishlab chiqarilgan yalpi hududiy mahsulot

YAHM hajmi,
mlrd. so'm

9 892,2

YAHM o'sish
sur'ati

103,2 %

YAHM deflyator
indeksi

115,9 %

Dastlabki ma'lumotlarga ko'ra, 2023- yilning yanvar-martida Qashqadaryo viloyati bo'yicha yalpi hududiy mahsulot (keyingi o'rinlarda – YAHM) hajmi joriy narxlarda 9 892,2 mlrd. so'mni tashkil etdi va 2022- yilning yanvar-marti bilan taqqoslaganda 3,2 % ga o'sdi.

YAHM deflyator indeksi 2022- yilning yanvar-martidagi narxlariga nisbatan 115,9 %ni tashkil qildi.

O'zbekiston Respublikasi bo'yicha YAIMning shakllanishida Qashqadaryo viloyatining qo'shgan hissasi 5,0 % ga yetdi.



**2022-2023- yillarning yanvar-mart oylarida iqtisodiy faoliyat turlari
bo'yicha YAHM ishlab chiqarish hajmi va o'sish sur'atlari**

	<i>Mrd. so'm</i>		<i>O'sish sur'atlari, o'tgan yilning mos davriga nisbatan % da</i>
	<i>2022- yil</i>	<i>2023- yil</i>	
I. YAHM, jami	8 268,2	9 892,2	103,2
<i>shu jumladan:</i>			
tarmoqlarning yalpi qo'shilgan qiymati	7 720,3	9 377,7	103,1
mahsulotlarga sof soliqlar	547,9	514,5	104,9
II. Tarmoqlarning yalpi qo'shilgan qiymati	7 720,3	9 377,7	103,1
qishloq, o'rmon va baliqchilik xo'jaligi	1 639,8	1 944,0	102,9
sanoat (qurilishni qo'shgan holda)	2 364,4	3 034,4	102,4
sanoat	1 746,7	2 319,6	103,2
qurilish	617,7	714,8	100,1
xizmatlar	3 716,1	4 399,3	103,7
savdo, yashash va ovqatlanish bo'yicha xizmatlar	727,8	842,3	101,6
tashish va saqlash, axborot va aloqa	544,7	644,1	106,4
boshqa xizmat tarmoqlari	2 443,6	2 912,9	103,7



YALPI HUDUDIY MAHSULOTNI ISHLAB CHIQRARISH

Quyida keltirilgan infografikadan ko'rinib turganidek, aholi jon boshiga hisoblangan YAHM 2 833,9 ming so'mni tashkil etdi va bu ko'rsatkich o'tgan yilning shu davriga nisbatan 1,0 % ga yuqoridir.

2022-2023- yillarning yanvar-mart oylarida aholi jon boshiga hisoblangan YAHMning o'sish sur'atlari
(o'tgan yilning mos davriga nisbatan % hisobida)



2022-2023- yillarning yanvar-mart oylarida aholi jon boshiga hisoblangan YAHM hajmi
(ming so'mda)



2022-2023- yillarning yanvar-mart oylarida iqtisodiy faoliyat turlari bo'yicha YAHM tarkibi (jamiga nisbatan % da)

	2022- yil	2023- yil
I. YAHM, jami	100,0	100,0
<i>shu jumladan:</i>		
tarmoqlarning yalpi qo'shilgan qiymati	93,4	94,8
mahsulotlarga sof soliqlar	6,6	5,2
II. Tarmoqlarning yalpi qo'shilgan qiymati	100,0	100,0
qishloq, o'rmon va baliqchilik xo'jaligi	21,2	20,7
sanoat (qurilishni qo'shgan holda)	30,6	32,3
sanoat	22,6	24,7
qurilish	8,0	7,6
xizmatlar	48,2	47,0
savdo, yashash va ovqatlanish bo'yicha xizmatlar	9,4	9,0
tashish va saqlash, axborot va aloqa	7,1	6,9
boshqa xizmat tarmoqlari	31,7	31,1

2022-2023- yillarning yanvar-mart oylarida iqtisodiy faoliyat turlari bo'yicha YAHM tarkibi (jamiga nisbatan % da)

2022- yil



Qishloq, o'rmon va baliqchilik xo'jaligi 21,2%

Sanoat

22,6%

Qurilish

8,0%

Xizmatlar

48,2%

2023- yil



Qishloq, o'rmon va baliqchilik xo'jaligi 20,7%

Sanoat

24,7%

Qurilish

7,6%

Xizmatlar

47,0%

2023- yilning yanvar-mart oylarida hudud iqtisodiyotining barcha tarmoqlarida yaratilgan yalpi qo'shilgan qiymat (YAQQ) hajmi umumiy YAHMning 94,8 % ini, mahsulotlarga sof soliqlar esa 5,2 % ini tashkil etdi.

Hisobot davrida qishloq, o'rmon va baliqchilik xo'jaligining YAHMning tarmoqlar bo'yicha tarkibidagi ulushi 20,7 % ni, sanoat tarmog'i 24,7 % ni, qurilish 7,6 % ni va xizmatlar sohasi 47,0 % ni tashkil qildi.



● Yalpi qo'shilgan qiymat

● Mahsulotlarga sof soliqlar

2023- yilning yanvar-mart oylarida YAHM
o'lishida tarmoqlarning hissasi *(jamiga
nisbatan % da)*

YAHM



3,2

Qishloq, o'rmon
va baliqchilik
xo'jaligi



0,6

Sanoat



0,7

Xizmatlar



1,6

Mahsulotlarga
sof soliqlar



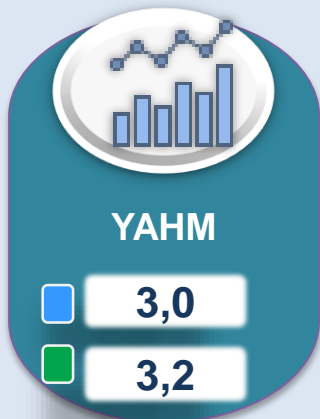
0,3

YAHM o'lishiga qishloq, o'rmon va baliqchilik xo'jaligi tarmog'i 0,6 f.p. (2022-yilning yanvar-martida – 0,2 f.p.), sanoat tarmog'i – 0,7 f.p. (2022-yilning yanvar-martida – 0,9 f.p.) va xizmat ko'rsatish sohasi – 1,6 f.p. (2022-yilning yanvar-martida – 2,0 f.p.) ijobiy hissa qo'shdi.

Mahsulotlarga sof soliqlarning o'sishi hisobiga YAHM 0,3 f.p. (2022-yilning yanvar-martida – 0,3 f.p.)ga ko'paydi.



2022-2023- yillarning yanvar-mart oylarida YAHMning iqtisodiy faoliyat turlari bo'yicha mutlaq o'sish sur'atlari (o'tgan yilning mos davriga nisbatan % da)



2023- yilning yanvar-martida YAHMning o'sishi hudud iqtisodiyotining asosiy tarmoqlaridagi ijobiy o'sish sur'atlari bilan bog'liqdir. O'sish sur'atlari qishloq, o'rmon va baliqchilik xo'jaligida 102,9 % (YAHMning tarmoqlar bo'yicha tarkibidagi ulushi – 20,7 %), sanoatda – 103,2 % (24,7 %), qurilishda 100,1 % (7,6 %), xizmatlar sohasida – 103,7 % (47,0 %) ni tashkil etdi. Xizmatlar sohasi tarkibida o'sish sur'atlari savdo, yashash va ovqatlanish bo'yicha xizmatlarda 101,6 % (9,0 %), tashish va saqlash, axborot va aloqa 106,4 % (6,9 %), boshqa xizmat tarmoqlarida 103,7 % (31,1 %)dan iborat bo'ldi.

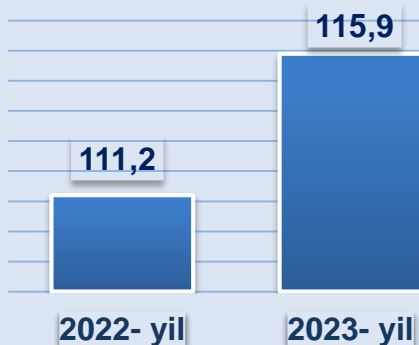


2022-2023- yillarning yanvar-mart oylarida YAHMning iqtisodiy faoliyat turlari bo'yicha deflyator indeksi

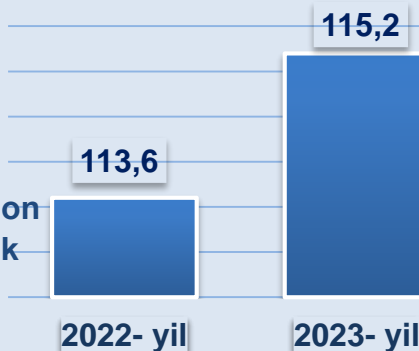
(o'tgan yilning mos davriga nisbatan % da)



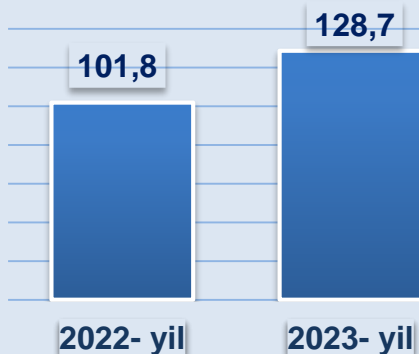
YAHM



Qishloq, o'rmon va baliqchilik xo'jaligi



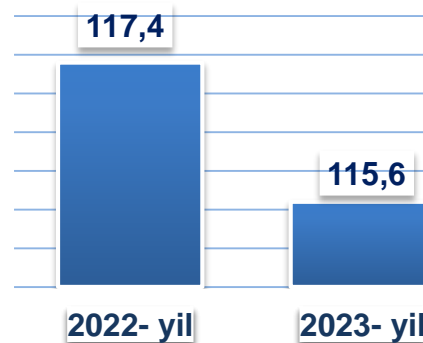
Sanoat



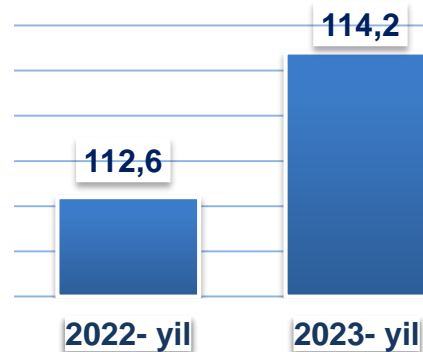
2023- yilning yanvar-martida YAHM deflyatori indeksi 2022- yilning yanvar-martidagi narxlarga nisbatan 115,9 foizni tashkil etdi. YAHM deflyatori indeksining eng yuqori ko'rsatkichlari sanoatda – 128,7 % va qurilishda – 115,6 % qayd etildi.



Qurilish



Xizmatlar



2022-2023- yillarning yanvar-mart oylarida kichik biznesning hajmi va YAHMdagi ulushi

	Hajmi, mlrd.so‘m	Ulushi, % da
2022- yil	4 525,1	58,6
2023- yil	5 339,2	56,9

2023- yilning yanvar-mart oylarida kichik tadbirkorlik 5 339,2 mlrd. so‘m (2022- yilning yanvar-mart oylarida – 4 525,1 mlrd. so‘m)ni tashkil qildi. YAHMdagi ulushi 56,9 % (2022- yilning yanvar-mart oylarida – 58,6 %)ni tashkil etdi.

Kichik tadbirkorlikning YAHMdagi ulushining o‘tgan yilning mos davriga nisbatan pasayishi yirik korxonalar ulushining oshishi bilan bog‘liq.

