




# QASHQADARYO VILOYATI STATISTIKA BOSHQARMASI

## XIZMATLAR SOHASI STATISTIKA BO'LIMI

2023- yil yanvar-dekabr



*Dastlabki ma'lumotlar*

Xizmatlar sohasining mamlakat iqtisodiyotidagi ulushini oshirish, joylarda xizmatlar sohasidagi mavjud imkoniyatlardan to'liq foydalanish, xizmat turlarini kengaytirish va sifatini oshirish, tadbirkorlik subyektlarini yanada qo'llab-quvvatlash maqsadida, O'zbekiston Respublikasi Prezidentining 2021- yil 11- maydagi PQ-5113-son qarori bilan "O'zbekiston Respublikasida xizmatlar sohasini rivojlantirishning maqsadli parametrlari" tasdiqlandi va ularning monitoringini olib borish joriy etildi.

### Xizmatlar sohasining asosiy ko'rsatkichlari

(2023- yil yanvar-dekabr)

**Xizmatlar sohasida  
kichik tadbirkorlik  
ulushi – 67,0%**

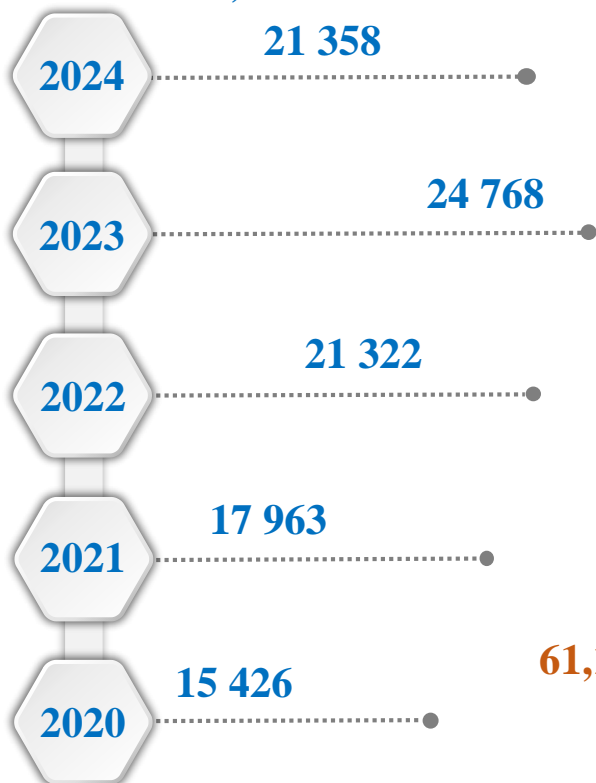
**Aholi jon boshiga  
xizmatlar hajmi -  
5542,6  
ming so'm**

**Xizmatlar sohasidagi  
korxonalar va tashkilotlar  
ulushi – 64,6%**



**Xizmatlar sohasi bu** – korxonalar, tashkilotlar, shuningdek, jismoniy shaxslar tomonidan ko'rsatiladigan turli xil xizmat turlarini takror ko'rsatishni o'z ichiga olgan umumlashtiruvchi kategoriyadir. Bu tijorat, professional va iste'mol xizmatlarini ko'rsatishga ixtisoslashgan mamlakatning iqtisodiy sektoridir.

Soni, birlikda



Xizmatlar sohasida faoliyat ko'rsatayotgan korxonalar va tashkilotlar

(1-yanvar holatiga ko'ra)

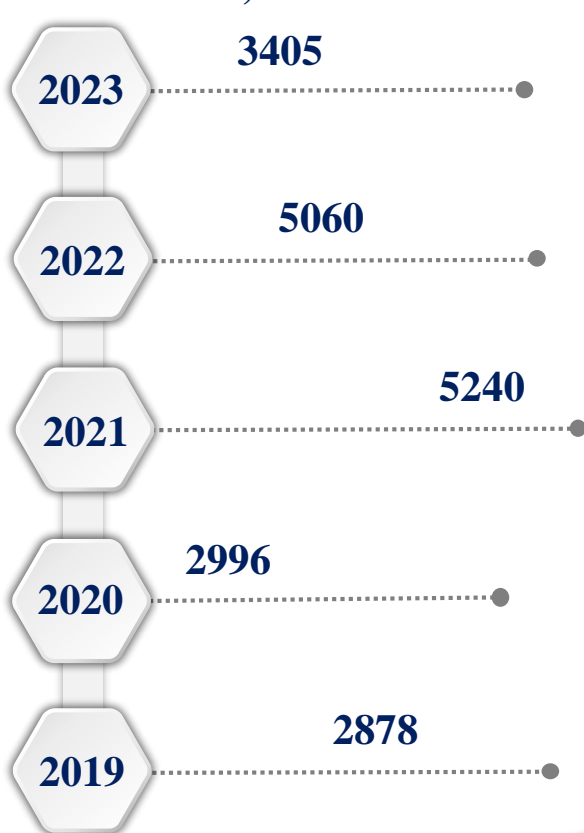


Jami faoliyat ko'rsatayotgan korxonalar va tashkilotlar soniga nisbatan ulushi

Xizmatlar sohasida yangi tashkil etilgan korxonalar va tashkilotlar

(yanvar-dekabr)

Soni, birlikda



55,4%



2023

Jami yangi tashkil etilgan korxonalar va tashkilotlar soniga nisbatan ulushi

2019



51,8%

## Xizmatlar sohasida faoliyat ko'rsatayotgan kichik tadbirkorlik subyektlari

(1-yanvar holatiga ko'ra)

Soni, birlikda

16 399

2024

19 695

2023

16 422

2022

13 187

2021

10 572

2020

58,6%

2024

Jami faoliyat ko'rsatayotgan korxonalar va tashkilotlar soniga nisbatan ulushi

2020

52,1%

Soni, birlikda

3 186

2023

4 747

2022

4 964

2021

2 825

2020

2 486

2019

## Xizmatlar sohasida yangi tashkil etilgan kichik tadbirkorlik subyektlari

(yanvar-dekabr)

2023

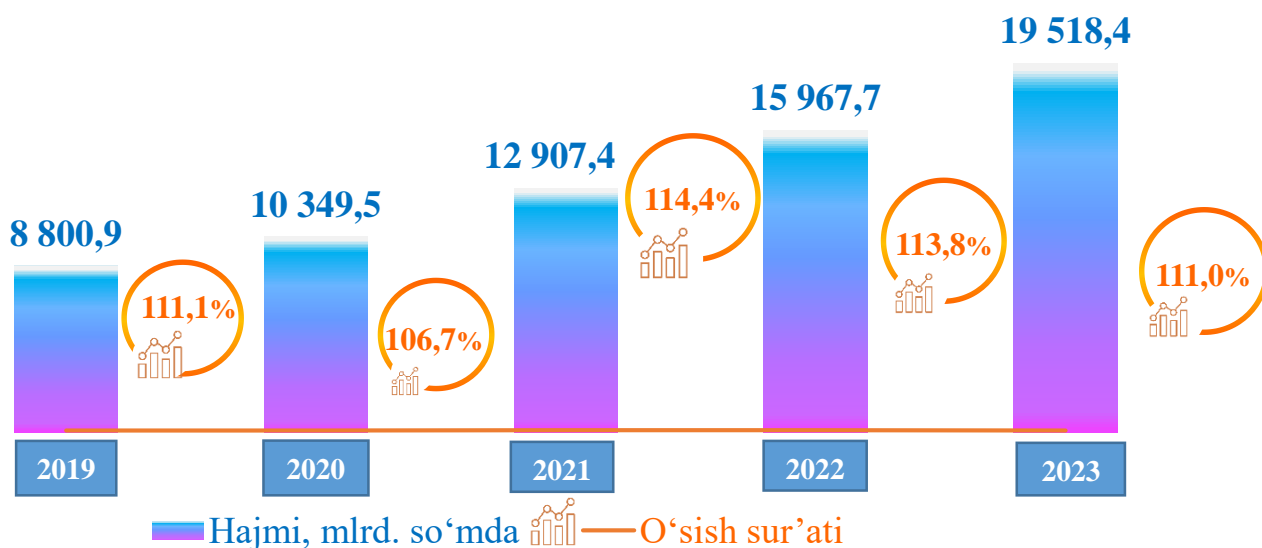
58,3%

Jami yangi tashkil etilgan korxonalar va tashkilotlar soniga nisbatan ulushi

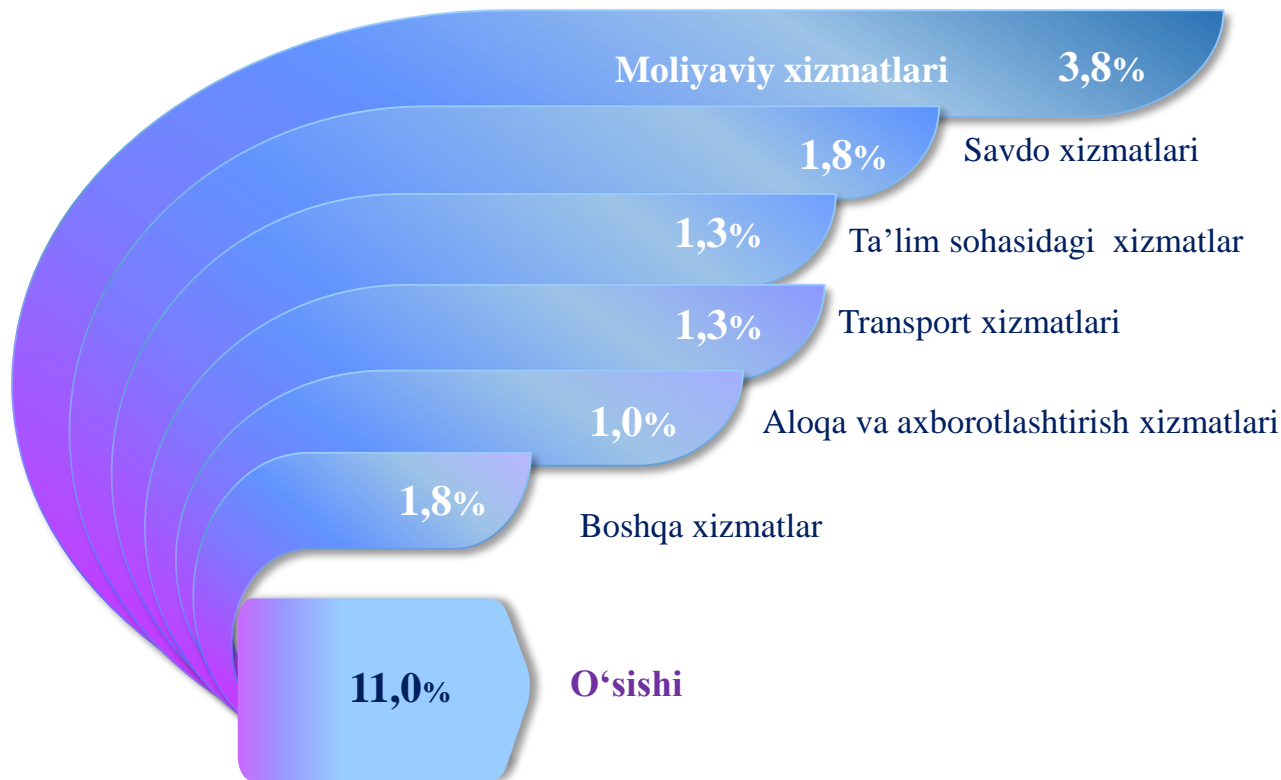
2019

48,2%

## Xizmatlar sohasining asosiy ko'rsatkichlari dinamikasi <sup>1)</sup> (yanvar-dekabr)



## Ko'rsatilgan bozor xizmatlari umumiy hajmining o'sishiga xizmat turlarining qo'shgan hissasi (2023- yil yanvar-dekabr)



<sup>1)</sup> Shu va keyingi o'rinlarda 2019-2022- yillar ko'rsatkichlari yillik yangilangan ma'lumotlar asosida keltirilgan

## Hududlar kesimida xizmatlar sohasining asosiy ko'rsatkichlari (2023- yil yanvar-dekabr)

| Hududlar nomi                            | Hajmi,<br><i>mlrd. so'mda</i> | Ulushi,<br><i>% da</i> | O'sish<br>sur'ati,<br><i>% da</i> |
|--|-------------------------------|------------------------|-----------------------------------|
| <b>Qashqadaryo viloyati<sup>1)</sup></b> | <b>19 518,4</b>               | <b>100,0</b>           | <b>111,0</b>                      |
| Qarshi shahar                            | 5190,2                        | 26,6                   | 113,9                             |
| Shahrisabz tumani                        | 997,9                         | 5,1                    | 111,4                             |
| G'uzor tumani                            | 804,7                         | 4,1                    | 110,2                             |
| Dehqonobod tumani                        | 641,4                         | 3,3                    | 110,1                             |
| Qamashi tumani                           | 1159,2                        | 5,9                    | 108,7                             |
| Qarshi tumani                            | 1289,5                        | 6,6                    | 110,0                             |
| Koson tumani                             | 1247,3                        | 6,4                    | 111,1                             |
| Kitob tumani                             | 1366,7                        | 7,0                    | 110,0                             |
| Mirishkor tumani                         | 877,1                         | 4,5                    | 110,0                             |
| Muborak tumani                           | 1169,0                        | 6,0                    | 109,4                             |
| Nishon tumani                            | 828,5                         | 4,2                    | 110,3                             |
| Kasbi tumani                             | 876,5                         | 4,5                    | 109,0                             |
| Ko'kdala tumani                          | 335,9                         | 1,7                    | 110,9                             |
| Chiroqchi tumani                         | 806,4                         | 4,1                    | 110,2                             |
| Shahrisabz tumani                        | 953,5                         | 4,9                    | 109,1                             |
| Yakkabog' tumani                         | 974,6                         | 5,0                    | 110,5                             |

<sup>1)</sup> hududlar bo'yicha taqsimlanmagan hajmlarni hisobga olgan holda

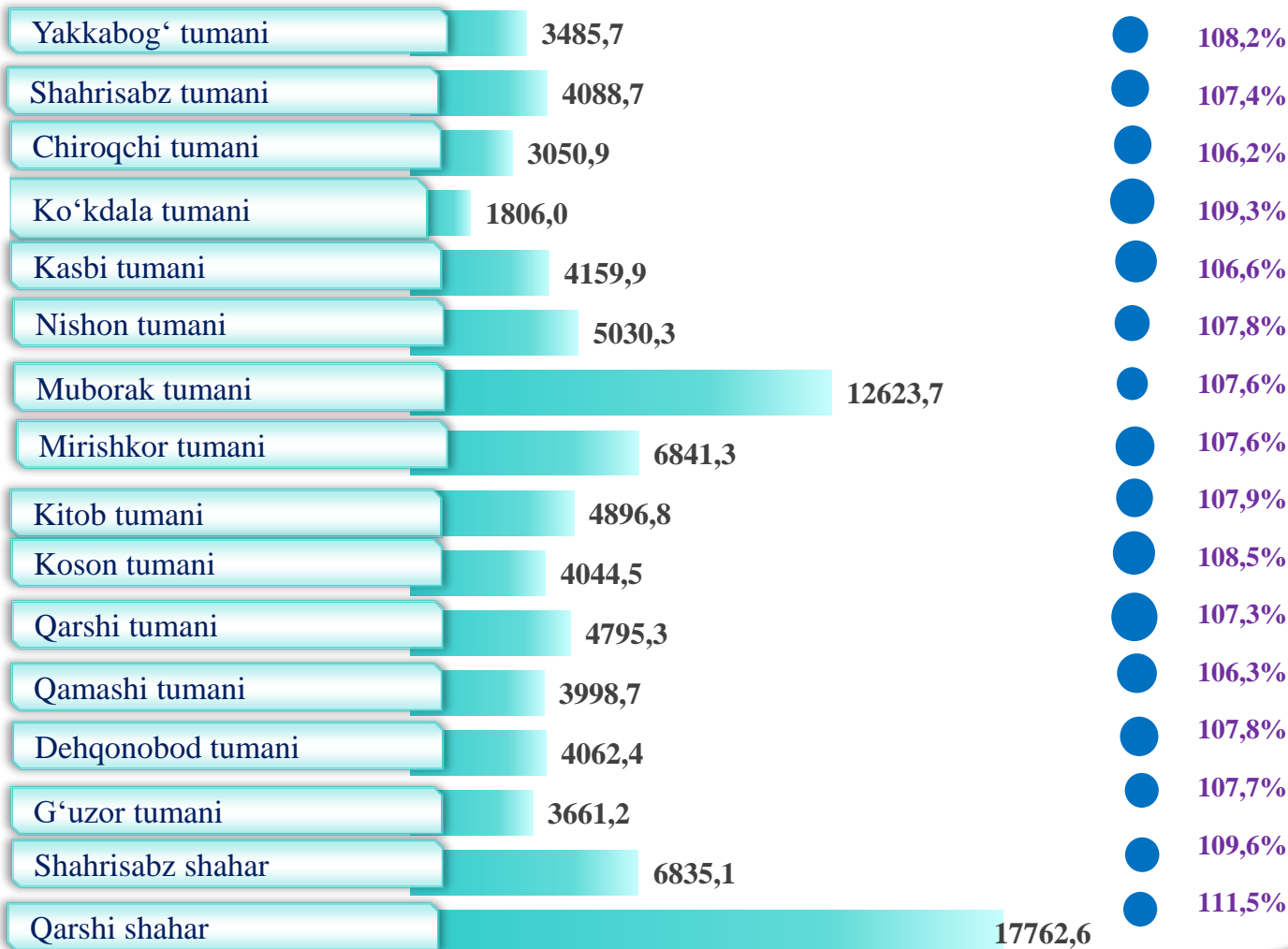
**Ko'rsatilgan bozor xizmatlari hajmi** iste'molchilarga (yuridik va jismoniy shaxslarga, shu jumladan norezidentlarga) ma'lum vaqt davomida ko'rsatiladigan xizmatlar qiymati (narxi)ni aks ettiradi.

## Aholi jon boshiga bozor xizmatlarining asosiy ko'rsatkichlari dinamikasi (yanvar-dekabr)



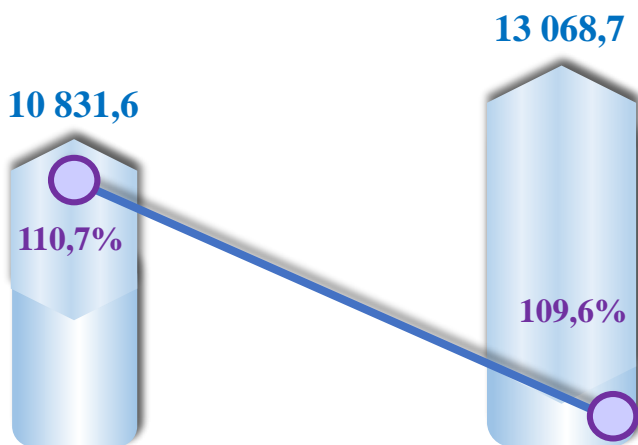
## Hududlar kesimida aholi jon boshiga xizmatlar hajmi (2023- yil yanvar-dekabr)

■ Hajmi, ming so'mda ● O'sish sur'ati



## Xizmatlar sohasida kichik tadbirkorlikning asosiy ko'rsatkichlari dinamikasi (yanvar-dekabr)

Ko'rsatilgan bozor xizmatlarining umumiy hajmida kichik korxonalar subyektlarining ulushi **67,0** foizni, shu jumladan, **13068,7** mlrd so'm hajmi kichik tadbirkorlik va mikrofirmalar tashkil etdi.



 Hajmi, mlrd. so'mda
  O'sish sur'ati

## Hududlar kesimida xizmatlar sohasidagi kichik tadbirkorlik

(2023- yil yanvar-dekabr)

| Hudud nomi        | Hajmi, mlrd. so'mda | O'sishi |
|-------------------|---------------------|---------|
| Yakkabog' tumani  | 750,9               | +9,9%   |
| Shahrisabz tumani | 519,6               | +12,1%  |
| Chiroqchi tumani  | 541,8               | +7,8%   |
| Ko'kdala tumani   | 238,8               | +7,2%   |
| Kasbi tumani      | 680,8               | +3,7%   |
| Nishon tumani     | 615,8               | +8,6%   |
| Muborak tumani    | 801,2               | +6,7%   |
| Mirishkor tumani  | 755,1               | +7,6%   |
| Kitob tumani      | 1114,4              | +12,1%  |
| Koson tumani      | 1026,7              | +11,1%  |
| Qarshi tumani     | 1033,8              | +8,8%   |
| Qamashi tumani    | 974,6               | +8,2%   |
| Dehqonobod tumani | 473,3               | +6,7%   |
| G'uzor tumani     | 572,6               | +9,4%   |
| Shahrisabz shahar | 610,8               | +7,8%   |
| Qarshi shahar     | 2358,5              | +13,7%  |

 Hajmi, mlrd. so'mda
  O'sishi



## Xizmatlar sohasining turlari bo'yicha asosiy ko'rsatkichlari

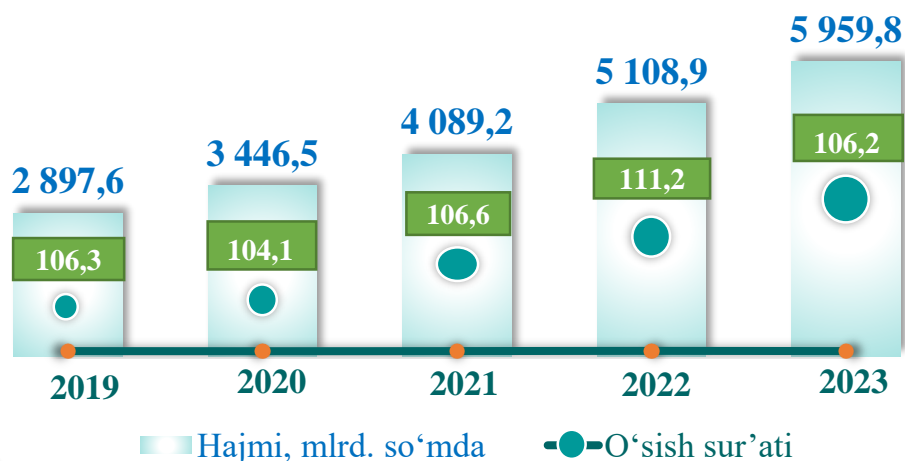
(2023- yil yanvar-dekabr)

| Xizmat turlarining nomi  | Hajmi,<br>mlrd. so'mda | Ulushi,<br>% da | O'sish<br>sur'ati, % da |
|--|------------------------|-----------------|-------------------------|
| <b>Xizmatlar – jami</b>  | <b>19 518,4</b>        | <b>100,0</b>    | <b>111,0</b>            |
| shu jumladan:  |                        |                 |                         |
| Aloqa va axborotlashtirish xizmatlari  | 960,6                  | 4,9             | 121,8                   |
| Moliyaviy xizmatlar  | 3 526,1                | 18,1            | 121,6                   |
| Transport xizmatlari   | 4049,2                 | 20,8            | 106,2                   |
| shu jumladan: avtotransport<br>xizmatlari  | 3 855,0                | 19,8            | 105,2                   |
| Yashash va ovqatlanish xizmatlari  | 661,7                  | 3,4             | 110,3                   |
| Savdo xizmatlari   | 5 959,8                | 30,5            | 106,2                   |
| Ko'chmas mulk bilan bog'liq xizmatlar  | 473,1                  | 2,4             | 106,4                   |
| Ta'lim sohasidagi xizmatlar  | 871,8                  | 4,5             | 129,0                   |
| Sog'liqni saqlash sohasidagi xizmatlar   | 276,4                  | 1,4             | 112,6                   |
| Ijara xizmatlari   | 417,0                  | 2,1             | 101,0                   |
| Kompyuter va maishiy tovarlarni<br>ta'mirlash bo'yicha xizmatlar                             | 655,8                  | 3,4             | 105,1                   |
| Shaxsiy xizmatlar  | 683,1                  | 3,5             | 109,5                   |
| Me'morchilik, muhandislik izlanishlari,<br>texnik sinovlar va tahlil sohasidagi<br>xizmatlar | 240,4                  | 1,2             | 102,4                   |
| Boshqa xizmatlar   | 743,4                  | 3,8             | 118,0                   |

Tarmoqlar tasniflagichining belgilangan xalqaro standartlariga o'tish munosabati bilan O'zbekiston Respublikasida xizmatlar sohasini rivojlantirish Dasturining maqsadli parametrlariga kiritilgan xizmatlarning asosiy turlarini guruhlash, G dan S gacha bo'lgan bo'limlar bo'yicha xizmatlar bilan bog'liq qism va iqtisodiy faoliyat turlari bo'yicha mahsulotlar (tovarlar, ishlar, xizmatlar) Statistik tasniflagichi (MST)ga ko'ra muvofiqlashtirildi.

**2023-yilning yanvar-dekabr** oylarida chakana savdoning ulushi savdo xizmatlari umumiy hajmining deyarli to'rt dan uch qismini, ya'ni **83,6** foizni tashkil etdi.

## Savdo xizmatlari dinamikasi<sup>1)</sup> (yanvar-dekabr)



| Hududlar          | Hajmi, mlrd. so'mda | O'sishi |
|-------------------|---------------------|---------|
| Qarshi shahar     | 1192,3              | +3,4%   |
| Shahrisabz shahar | 205,0               | +7,7%   |
| G'uzor tumani     | 223,2               | +10,5%  |
| Dehqonobod tumani | 162,0               | +0,4%   |
| Qamashi tumani    | 384,7               | +7,5%   |
| Qarshi tumani     | 465,0               | +9,4%   |
| Koson tumani      | 573,6               | +12,1%  |
| Kitob tumani      | 576,6               | +11,5%  |
| Mirishkor tumani  | 303,5               | +8,7%   |
| Muborak tumani    | 315,3               | +9,8%   |
| Nishon tumani     | 222,7               | +7,4%   |
| Kasbi tumani      | 386,7               | +9,4%   |
| Ko'kdala tumani   | 116,6               | +12,7%  |
| Chiroqchi tumani  | 285,3               | +4,9%   |
| Shahrisabz tumani | 175,1               | +4,0%   |
| Yakkabog' tumani  | 372,3               | +8,5%   |

### Hududlar kesimida savdo xizmatlari (2023- yil yanvar-dekabr)



Savdo xizmatlari umumiy hajmida Qarshi shahrining ulushi **20,0** foizni yoki **1192,3** mlrd. so'mni tashkil etdi. **2022- yil yanvar-dekabriga** nisbatan Qashqadaryo viloyatida **106,2** % yuqori o'sish sur'atlari qayd etildi.

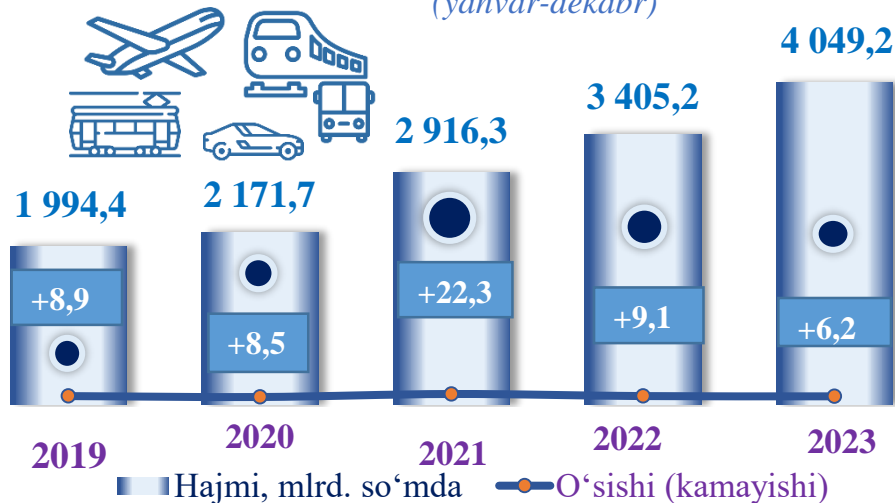
<sup>1)</sup> hududlar bo'yicha taqsimlanmagan hajmlarni hisobga olgan holda

Transport xizmatlarining umumiy hajmida avtomobil transporti xizmatlari ustunlik qiladi – **95,2** foiz.

Qarshi shahrida transport xizmatlari hajmi **582,0** mlrd. so'mni tashkil etgan. Mazkur hududda transport xizmatlari hajmining o'sish sur'ati **110,3** foizni tashkil etgan.

## Transport xizmatlari dinamikasi <sup>1)</sup>

(yanvar-dekabr)



## Hududlar kesimida transport xizmatlari

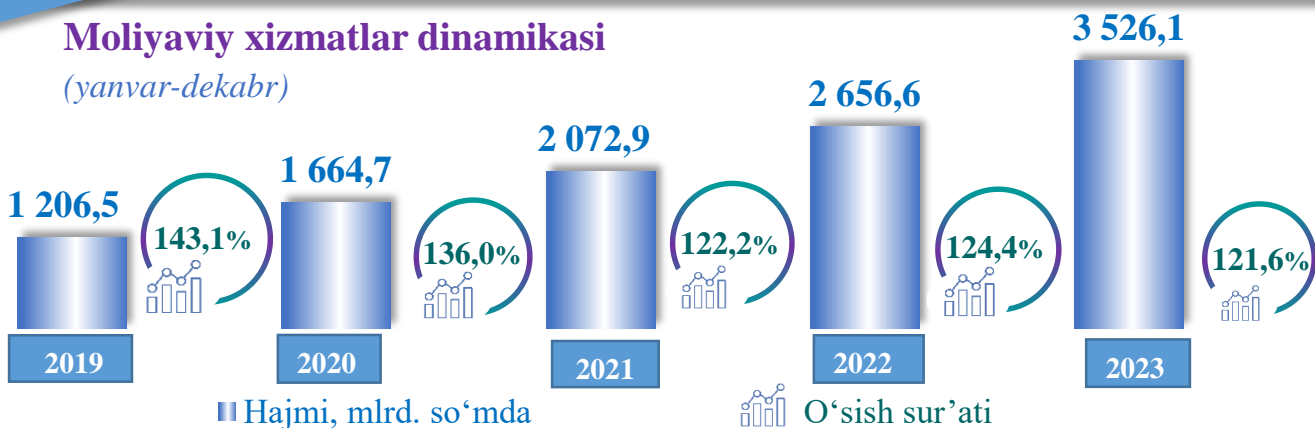
(2023- yil yanvar-dekabr)

|                   |       |        |
|-------------------|-------|--------|
| Yakkabog' tumani  | 207,3 | +14,8% |
| Shahrisabz tumani | 196,0 | 21,0%  |
| Chiroqchi tumani  | 145,8 | +15,4% |
| Ko'kdala tumani   | 74,9  | +0,9%  |
| Kasbi tumani      | 173,6 | +0,2%  |
| Nishon tumani     | 214,7 | +10,4% |
| Muborak tumani    | 331,3 | +2,0%  |
| Mirishkor tumani  | 319,7 | +1,1%  |
| Kitob tumani      | 294,8 | +10,4% |
| Koson tumani      | 319,5 | +8,2%  |
| Qarshi tumani     | 394,5 | +8,7%  |
| Qamashi tumani    | 257,6 | +12,8% |
| Dehqonobod tumani | 133,8 | +14,5% |
| G'uzor tumani     | 194,3 | +9,7%  |
| Shahrisabz shahar | 209,5 | +4,0%  |
| Qarshi shahar     | 582,0 | +10,3% |

<sup>1)</sup> hududlar bo'yicha taqsimlanmagan hajmlarni hisobga olgan holda

## Moliyaviy xizmatlar dinamikasi

(yanvar-dekabr)



■ Hajmi, mlrd. so'mda

○ O'sish sur'ati

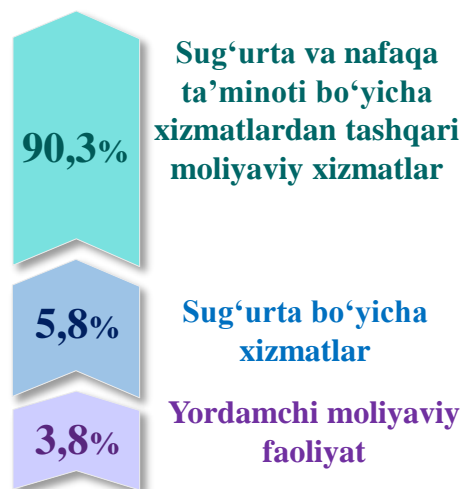
## Hududlar kesimida moliyaviy xizmatlar

(2023- yil yanvar-dekabr)

|                   |        |
|-------------------|--------|
| Qarshi shahar     | 1501,0 |
| Shahrisabz shahar | 152,2  |
| G'uzor tumani     | 108,3  |
| Dehqonobod tumani | 91,5   |
| Qamashi tumnai    | 112,2  |
| Qarshi tumani     | 110,5  |
| Koson tumani      | 104,9  |
| Kitob tumani      | 162,3  |
| Mirishkor tumani  | 80,0   |
| Muborak tumani    | 157,3  |
| Nishon tumani     | 117,7  |
| Kasbi tumani      | 91,5   |
| Ko'kdala tumani   | 57,2   |
| Chiroqchi tumani  | 180,7  |
| Shahrisabz tumani | 366,0  |
| Yakkabog'tumani   | 132,7  |

## Moliyaviy xizmatlar tarkibi

(2023- yil yanvar-dekabr)



Moliyaviy xizmatlar-ning umumiy hajmida Qarshi shahrining ulushi **42,6** foizni yoki **1501,0** mlrd. so'mni tashkil etdi. **2022- yilning yanvar-dekabr** oylariga nisbatan Mirishkor tumanida yuqori o'sish sur'ati **159,3** foizni tashkil etdi.

— Hajmi, mlrd. so'mda

○ O'sishi



Aloqa va axborotlashtirish xizmatlarining umumiy hajmida eng katta hajmni telekommunikatsiya xizmatlari egallaydi. **2023- yilning yanvar-dekabr** oylarida ularning ulushi **94,0** foizni tashkil etdi.

## Aloqa va axborotlashtirish xizmatlari dinamikasi <sup>1)</sup> (yanvar-dekabr)



## Hududlar kesimida aloqa va axborotlashtirish xizmatlari (2023- yil yanvar-dekabr)

|                   |       |        |
|-------------------|-------|--------|
| Yakkabog' tumani  | 67,9  | +15,4% |
| Shahrisabz tumani | 52,4  | +17,2% |
| Chiroqchi tumani  | 65,7  | +7,3%  |
| Ko'kdala tumani   | 36,8  | +10,6% |
| Kasbi tumani      | 49,0  | +13,6% |
| Nishon tumani     | 43,8  | +18,9% |
| Muborak tumani    | 28,8  | +13,0% |
| Mirishkor tumani  | 36,6  | +23,8% |
| Kitob tumani      | 77,3  | +10,5% |
| Koson tumani      | 72,8  | +7,7%  |
| Qarshi tuman      | 67,3  | +11,8% |
| Qamashi tumani    | 66,6  | +8,1%  |
| Dehqonobod tumani | 39,6  | +17,6% |
| G'uzor tumani     | 53,2  | +7,5%  |
| Shahrisabz shahar | 55,2  | +21,7% |
| Qarshi shahar     | 147,6 | +11,6% |

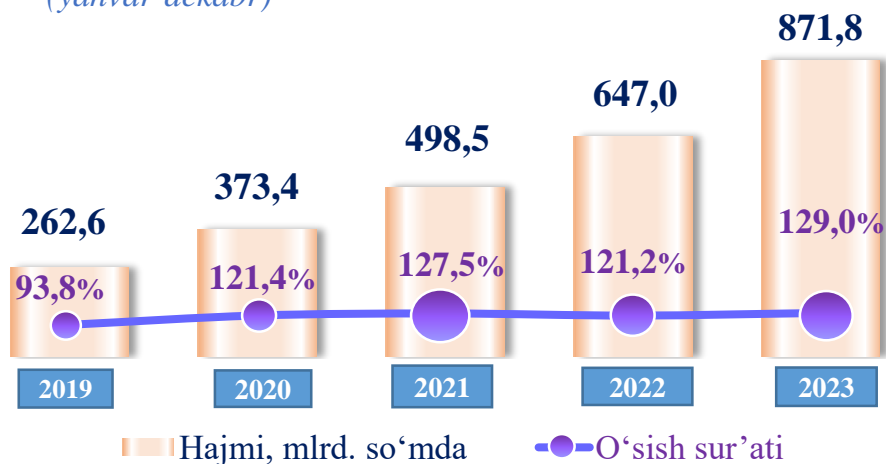
<sup>1)</sup> hududlar bo'yicha taqsimlanmagan hajmlarni hisobga olgan holda

Hajmi, mlrd.so'mda

O'sish

## Ta'lim sohasidagi xizmatlar dinamikasi

(yanvar-dekabr)




Ta'lim sohasidagi xizmatlarning umumiy hajmida oliy ta'lim sohasidagi xizmatlar ustunlik qilib, 2023- yil yanvar-dekabr oylaridagi ulushi 4,5 foizni tashkil etdi.



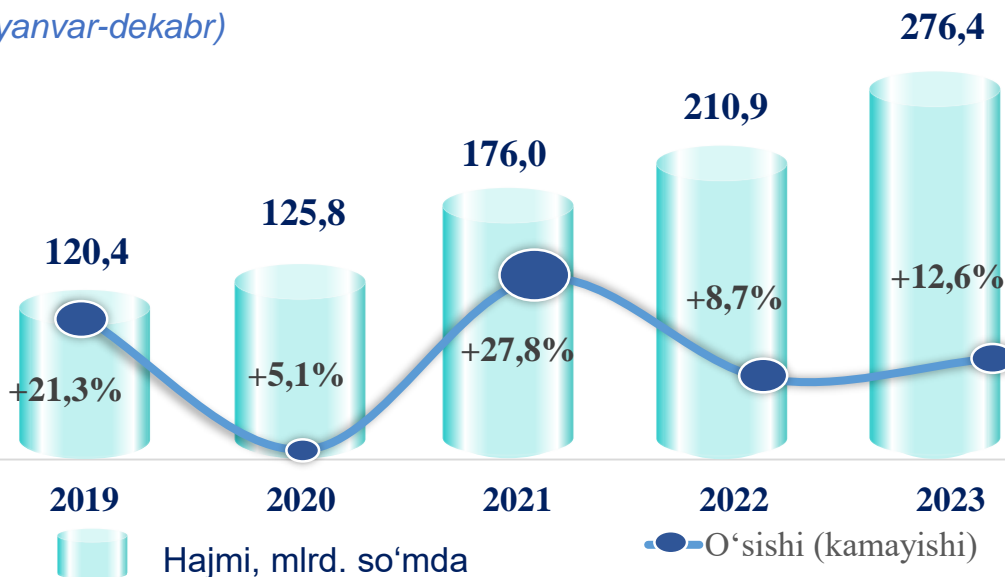
## Hududlar kesimida ta'lim sohasidagi xizmatlar

(2023- yil yanvar-dekabr)

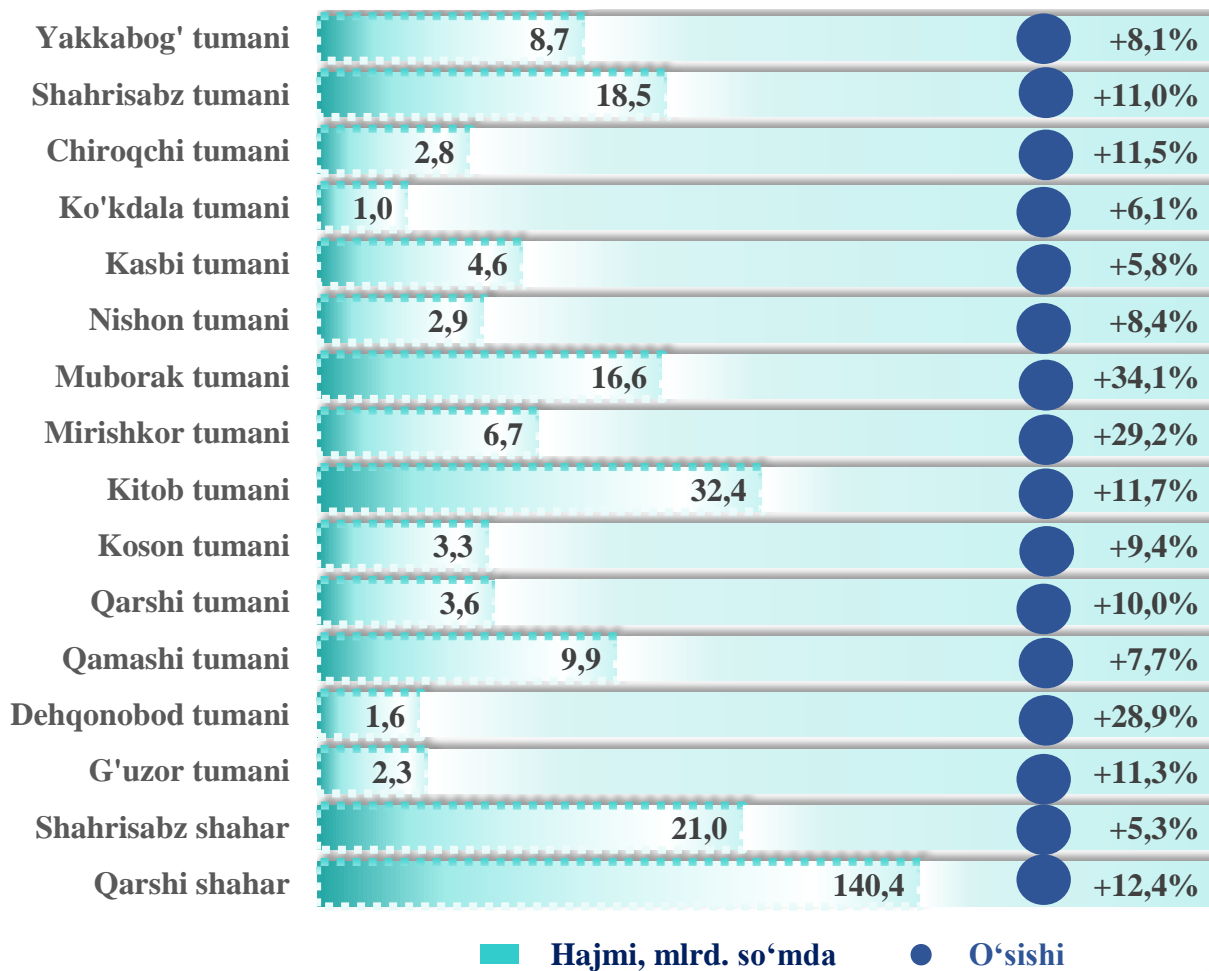


## Sog'liqni saqlash sohasidagi xizmatlar dinamikasi (yanvar-dekabr)

**2023- yilning yanvar-dekabr** oylarida sog'liqni saqlash sohasidagi xizmatlar umumiy hajmida shifoxona muassasalarining xizmatlari salmoqli qismini egallaydi. Ularning ulushi **1,4** foizni tashkil etdi.

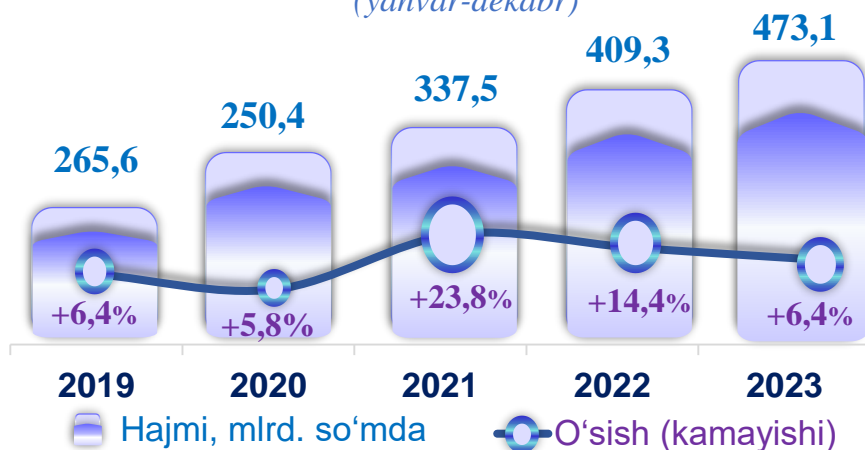


## Hududlar kesimida sog'liqni saqlash sohasidagi xizmatlar (2023- yil yanvar-dekabr)



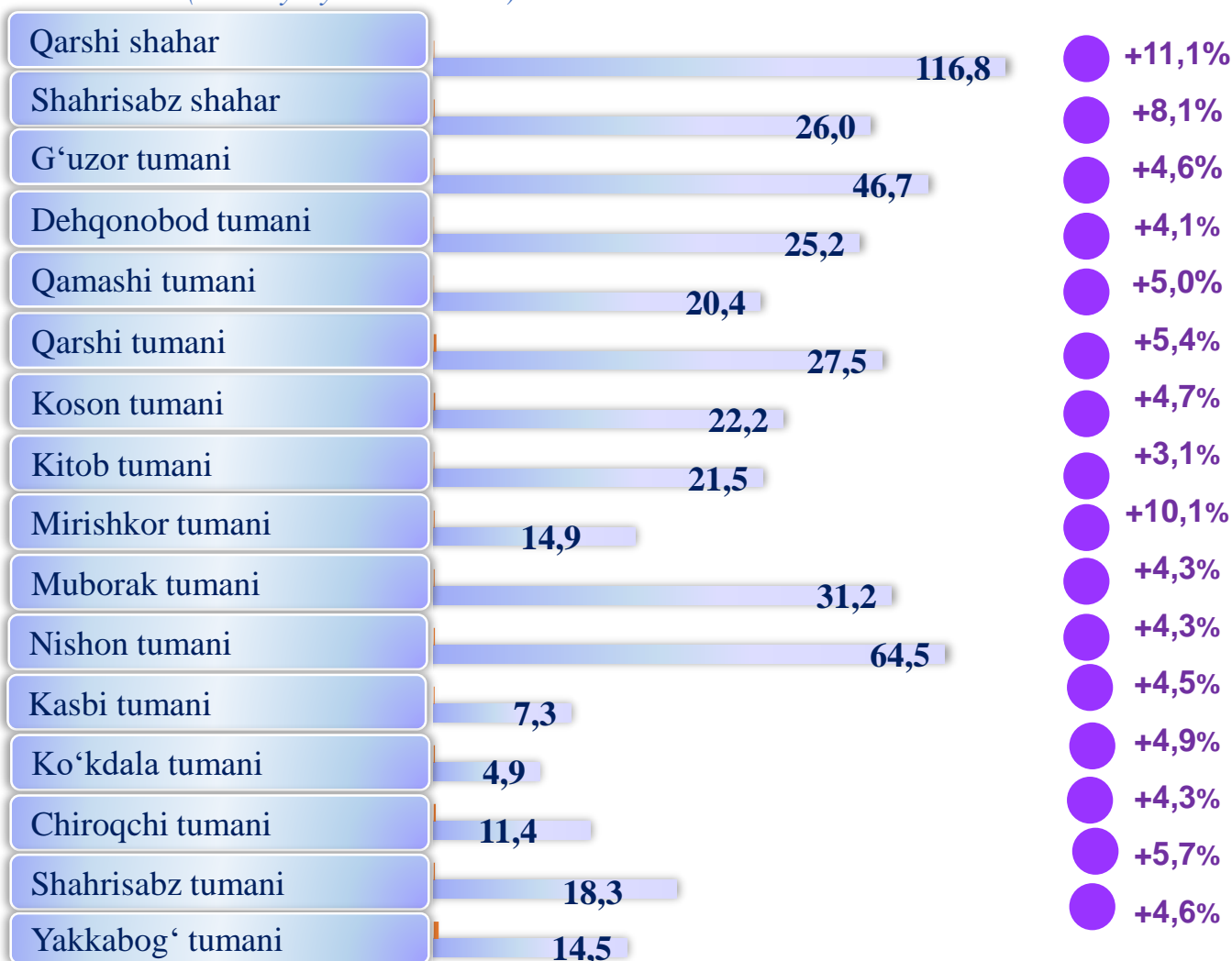
## Ko'chmas mulk bilan bog'liq xizmatlar dinamikasi <sup>1)</sup>

(yanvar-dekabr)



Ko'chmas mulk bilan bog'liq xizmatlarning umumiy hajmida shaxsiy yoki ijaraga olingan ko'chmas mulkni ijaraga berish va boshqarish bo'yicha xizmatlar **95,8** foizni tashkil etdi.

## Hududlar kesimida ko'chmas mulk bilan bog'liq xizmatlar (2023- yil yanvar-dekabr)



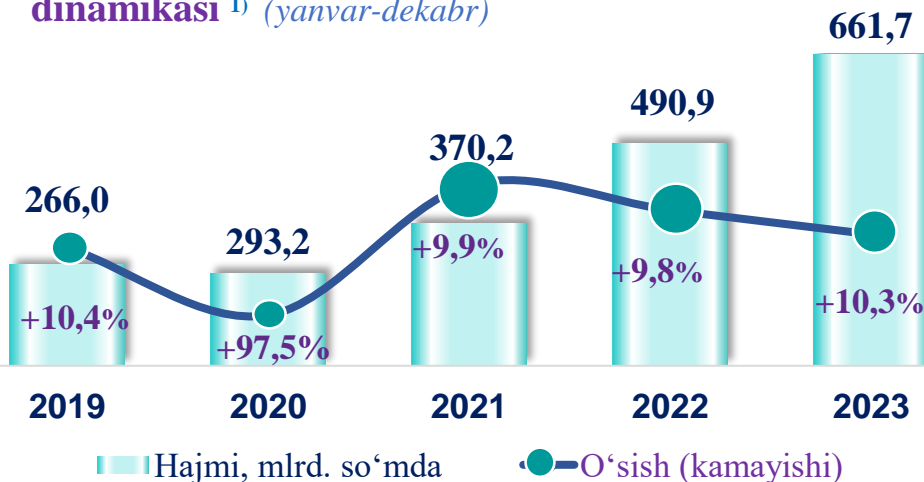
<sup>1)</sup> hududlar bo'yicha taqsimlanmagan hajmlarni hisobga olgan holda

■ Hajmi, mlrd. so'mda    ● O'sishi




**2023- yilning yanvar-dekabr** oylarida yashash va ovqatlanish bo'yicha xizmatlar tarkibida oziq-ovqat va ichimliklar bilan ta'minlash bo'yicha xizmatlar ustunlik qildi – **91,9** foiz.

## Yashash va ovqatlanish bo'yicha xizmatlar dinamikasi <sup>1)</sup> (yanvar-dekabr)



## Hududlar kesimida yashash va ovqatlanish bo'yicha xizmatlar (2023- yil yanvar-dekabr)



<sup>1)</sup> hududlar bo'yicha taqsimlangan hajmlarni hisobga olgan holda

■ Hajmi, mlrd. so'mda ● O'sishi

## Ijara xizmatlari dinamikasi <sup>1)</sup>

(yanvar-dekabr)



## Hududlar kesimida ijara xizmatlari (2023- yil yanvar-dekabr, mlrd. so'mda)

|                   |      |
|-------------------|------|
| Qarshi shahar     | 51,2 |
| Shahrisabz shahar | 9,9  |
| G'uzor tumani     | 26,8 |
| Dehqonobod tumani | 38,5 |
| Qamashi tumani    | 56,5 |
| Qarshi tumani     | 34,9 |
| Koson tumani      | 29,6 |
| Kitob tumani      | 31,5 |
| Mirishkor tumani  | 19,4 |
| Muborak tumani    | 14,5 |
| Nishon tumani     | 17,4 |
| Kasbi tumani      | 21,4 |
| Ko'kdala tumani   | 9,3  |
| Chiroqchi tumani  | 14,0 |
| Shahrisabz tumani | 14,2 |
| Yakkabog' tumani  | 27,7 |

**2019- yilning yanvar-dekabr**ga nisbatan o'rganilayotgan davrda ijara xizmatlari hajmi **179,3** mlrd. so'mga oshib, **417,0** mlrd. so'mga yetdi.

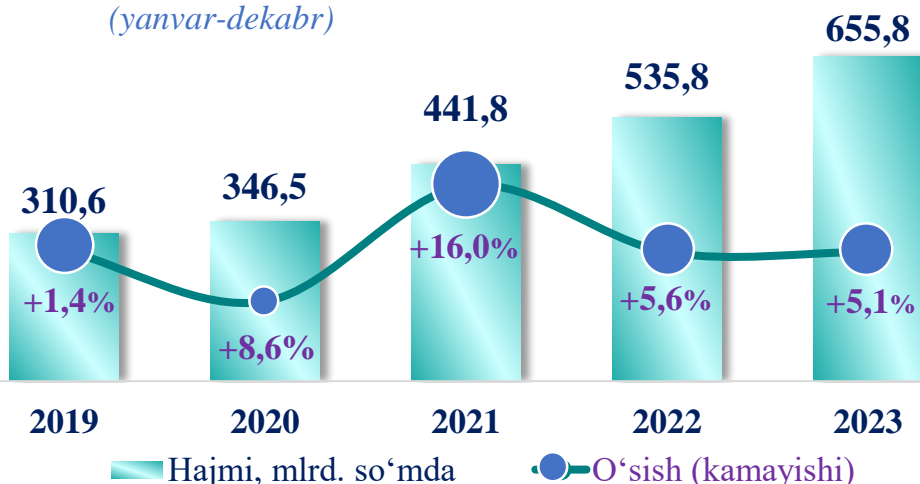
Ushbu xizmatlarning umumiy hajmida **2023- yil yanvar-dekabr** oylarida avtomobillar va yengil avto-transport vositalarini ijaraga berish xizmatlarining ulushi **81,2** foizni tashkil etdi.



<sup>1)</sup> hududlar bo'yicha taqsimlanmagan hajmlarni hisobga olgan holda

## Kompyuterlar va maishiy tovarlarni ta'mirlash xizmatlari dinamikasi <sup>1)</sup>

(yanvar-dekabr)



Boshqa shaxsiy foydalanish buyumlari va maishiy tovarlarni ta'mirlash bo'yicha xizmatlar jami kompyuterlar va maishiy tovarlarni ta'mirlash xizmatlarining 21,1 foizini tashkil etadi.

## Hududlar kesimida kompyuterlar va maishiy tovarlarni ta'mirlash xizmatlari (2023- yil yanvar-dekabr)

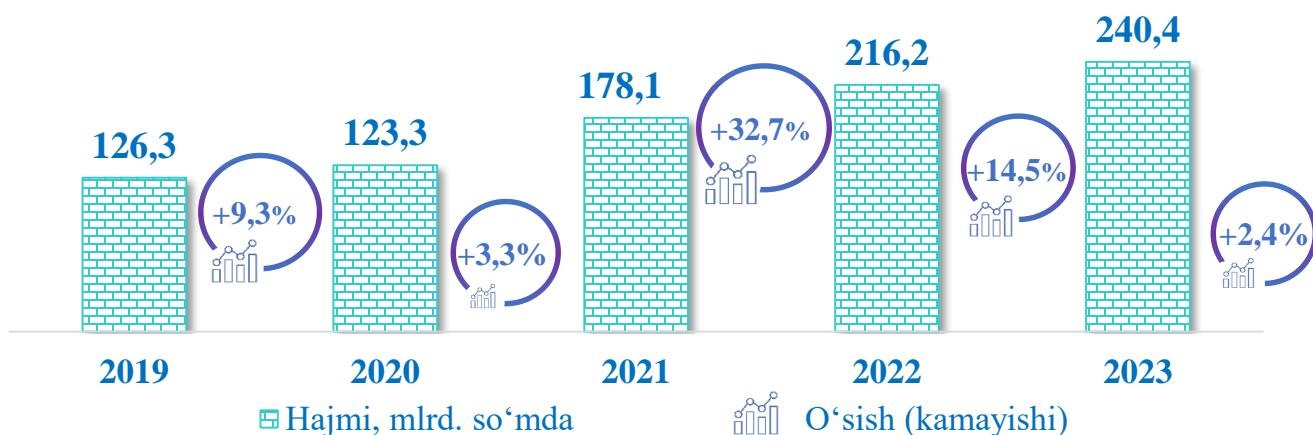
|                   |       |       |
|-------------------|-------|-------|
| Qarshi shahar     | 153,2 | +3,8% |
| Shahrisabz shahar | 30,2  | +5,1% |
| G'uzor tumani     | 46,5  | +3,9% |
| Dehqonobod tumani | 43,8  | +8,2% |
| Qamashi tumani    | 52,5  | +3,9% |
| Qarshi tumani     | 47,0  | +4,9% |
| Koson tumani      | 30,3  | +5,1% |
| Kitob tumani      | 38,4  | +5,6% |
| Mirishkor tumani  | 14,4  | +5,1% |
| Muborak tumani    | 37,8  | +7,0% |
| Nishon tumani     | 25,0  | +5,8% |
| Kasbi tumani      | 57,2  | +7,0% |
| Ko'kdala tumani   | 7,5   | +5,0% |
| Chiroqchi tumani  | 11,5  | +5,1% |
| Shahrisabz tumani | 34,6  | +5,7% |
| Yakkabog' tumani  | 25,9  | +5,4% |

<sup>1)</sup> hududlar bo'yicha taqsimlanmagan hajmlarni hisobga olgan holda

Hajmi, mlrd. so'mda

O'sish

## Me'morchilik, muhandislik izlanishlari, texnik sinovlar va tahlil sohasidagi xizmatlar dinamikasi (yanvar-dekabr)



## Hududlar kesimida me'morchilik, muhandislik izlanishlari, texnik sinovlar va tahlil sohasidagi xizmatlar (2023- yil yanvar-dekabr, mlrd. so'mda)



**2019- yilning yanvar-dekabr** oylariga nisbatan joriy yilning tahlil qilinayotgan davrida me'morchilik, muhandislik izlanishlari, texnik sinovlar va tahlil sohasidagi xizmatlar hajmi **114,1**mlrd. so'mga oshib, **240,4** mlrd. so'mni tashkil etdi.

Ushbu xizmatlarning umumiy hajmida Qarshi shahrining ulushi **63,4** foizni tashkil etdi.

**Xizmatlar sohasi statistikasi bo'limi**  
Tel: (75)-221-44-32

**Moliyaviy xizmatlar hajmi** moliyaviy vositachilik hisobidan olingan foizli daromadlar hajmi (xizmatlar uchun belgilangan to'lovlar miqdorida), shuningdek, moliya muassasasi tomonidan ssuda berish yoki depozitni saqlash bo'yicha xizmatlar uchun to'lanadigan haq hisobiga ko'ra olinadi.

**Transport xizmatlarining hajmi** amaldagi narxlarda transport turlari bo'yicha transport jarayoniga (yuklarni tushirish va yuklash ishlari, transport-ekspeditorlik xizmatlari, transport xizmati va boshqalar) bevosita bog'liq bo'lgan tashish va boshqa faoliyatdan olingan daromad summasi sifatida aniqlanadi.

**Avtomobil transporti xizmatlariga** temir yo'lda tashishdan tashqari, quruqlikdagi yo'lovchi transportining boshqa xizmatlari, avtomobil transportida yuk tashish bo'yicha xizmatlar va ko'chish bo'yicha xizmatlar kiradi.

**Savdo xizmatlari, shu jumladan, elektron savdo xizmatlari** hajmi amaldagi narxlardagi yalpi daromad qiymati, ya'ni sotilgan tovarlarning sotib olish va sotish narxlari orasidagi farqining umumiy qiymati sifatida hisobga olinadi. Agar tovarlar boshqa shaxs manfaatlari uchun oldi-sotdi shartnomalari, komissiyalar yoki agentlik shartnomalari asosida sotilgan taqdirda, xizmatlar qiymati mukofot miqdori sifatida aks ettiriladi.

**Aloqa va axborotlashtirish xizmatlari hajmi** amaldagi narxlarda mazkur sohada xizmat ko'rsatuvchi korxonalarining daromadlari (sotishdan tushgan tushum miqdori) yig'indisi sifatida aniqlanadi.

**Telekommunikatsiya xizmatlari** bu – ovozli, matnli, ovozli yoki video ma'lumotlarni uzatish kabi telekommunikatsiya va boshqa tegishli xizmatlarni taqdim etish.

**“Ta'lim” seksiyasi** kunduzgi yoki sirtqi shaklda, shuningdek, Internet tarmog'i va pochta yozishmalari orqali xususiy yoki davlat tomonidan beriladigan turli darajadagi ta'limni va turli kasblarga o'rgatishni o'z ichiga oladi.

Bunga turli darajadagi muntazam maktab tizimi doirasida turli muassasalar tomonidan beriladigan ta'lim, shuningdek, kattalar uchun ta'lim (tayyorlash va qayta tayyorlash kurslari), ta'lim sohasida yordamchi faoliyat va shunga o'xshash boshqalar kiradi.

**Ta'lim sohasidagi faoliyatni** amalga oshirishda masofaviy o'qitish shaklini ham hisobga olgan holda ko'rsatilgan bozor xizmatlari (kontrakt) qiymati aks ettiriladi.

**Sog'liqni saqlash sohasidagi xizmatlar hajmi** bu – sog'liqni saqlash muassasalari tomonidan turli xil tibbiy yordam va sanitariya xizmatlari uchun ko'rsatiladigan bozor xizmatlarining qiymatidir.

**Oziq-ovqat va ichimliklar bilan ta'minlash bo'yicha xizmatlar** – oziq-ovqat mahsulotlari va ichimliklar yetkazib berish bo'yicha qo'yilgan ustamadan tashqari, ovqat tayyorlashda ishlatilgan va qayta ishlanmagan holda sotilgan mahsulotlar qiymatini o'z ichiga oluvchi aylanma qiymatdir.

**Yashash bo'yicha xizmatlar hajmi**, qisqa muddatli turar joy bilan ta'minlash bo'yicha ko'rsatilgan xizmatlar (mehmonxonalar, otellar, motellar va boshqa turar joylar) qiymatini o'z ichiga oladi.

**Ko'chmas mulk bilan bog'liq xizmatlarni** ko'rsatishda ko'chmas mulk bilan bog'liq operatsiyalar bo'yicha xizmatlar qiymati, korxonaning shaxsiy, xo'jalik yuritish yoki tezkor boshqaruvidagi, shuningdek, ijaraga olingan ko'chmas mulkni ijaraga berishdan olingan daromadlari aks ettiriladi.

**Ijara xizmatlari** bo'yicha ishlab chiqarish hajmi mashinalar va asbob-uskunalarni operatorlarsiz ijaraga berish, maishiy jihozlar va shaxsiy ehtiyoj buyumlarini ijaraga berishdan olingan daromad miqdori sifatida aniqlanadi.

**Kompyuterlar va maishiy tovarlarni ta'mirlash bo'yicha xizmatlar hajmi** bu – kompyuterlar va periferik uskunalarni ta'mirlash va texnik xizmat ko'rsatish kommunikatsiya uskunalari (fakslar, radiostansiyalar)ni ta'mirlash, maishiy elektronika (radiopriyomniklar va televizorlar), uy va bog' uchun uskunalar (gazon o'ruvchi va havo (dam) beruvchi mashina), poyabzal va charm buyumlar, mebel va uy jihozlari, kiyim va aksessuarlar, sport anjomlari, musiqa asboblari va boshqa shaxsiy buyumlar va maishiy tovarlarni ta'mirlashdan tushgan tushum miqdoridir.

**Me'morchilik, muhandislik izlanishlari, texnik sinovlar va tahlil sohasidagi xizmatlar** hajmi shartnomada nazarda tutilgan talablarga muvofiq loyihalar, izlanishlar, konstruktorlik va texnologik ishlar va ko'rsatilgan xizmatlar, shuningdek, qurilish ishlari ustidan nazorat va boshqa injenerlik xizmatlarining qiymatini o'z ichiga oladi.