



**QASHQADARYO VILOYATI
STATISTIKA BOSHQARMASI**

XIZMATLAR SOHASI STATISTIKA BO'LIMI

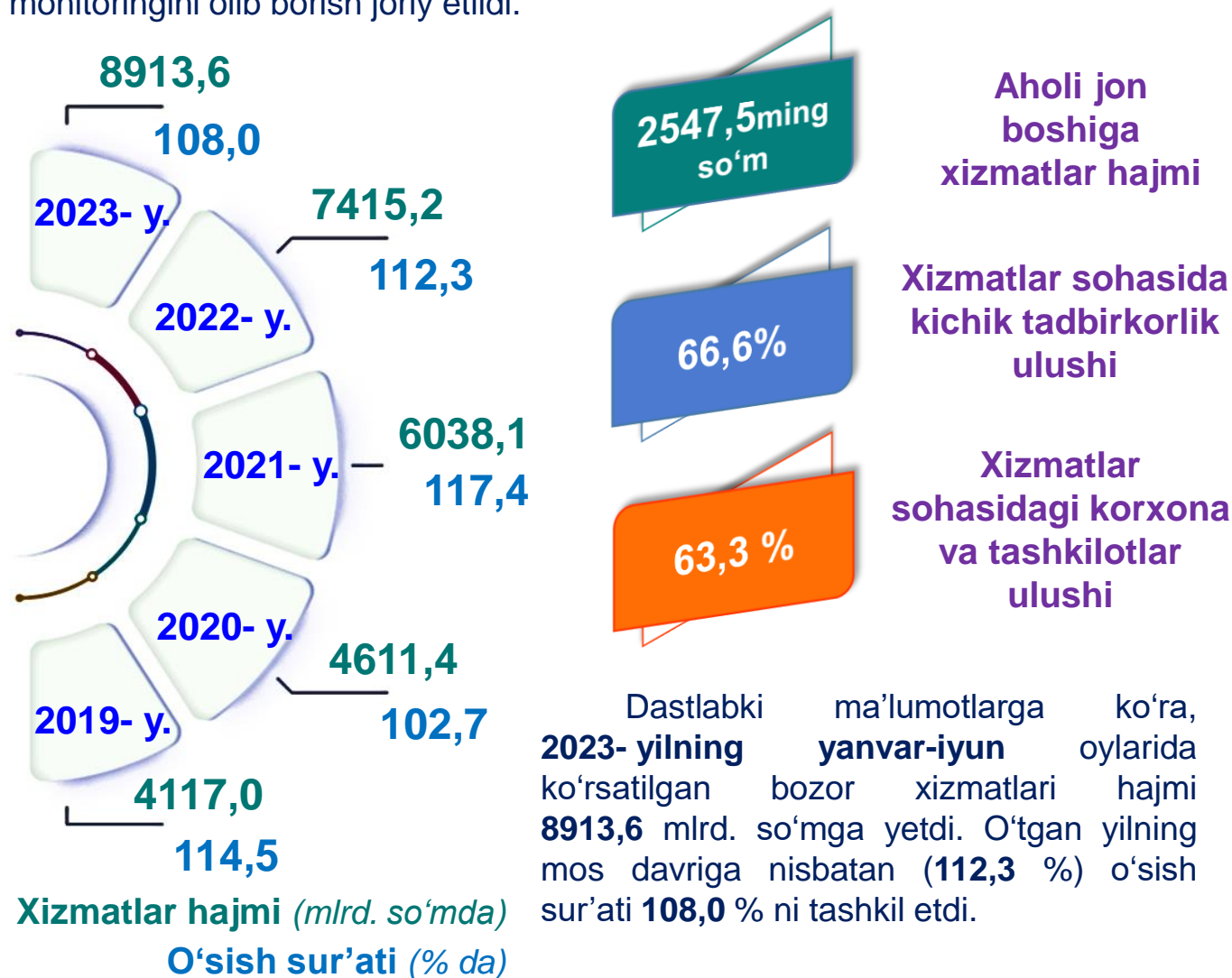
**2023- YIL
YANVAR-IYUN**

Dastlabki ma'lumotlar

Xizmatlar sohasining asosiy ko'rsatkichlari ¹⁾

(2019-2023- yillar yanvar-iyun)

Xizmatlar sohasining mamlakat iqtisodiyotidagi ulushini oshirish, joylarda xizmatlar sohasidagi mavjud imkoniyatlardan to'liq foydalanish, xizmat turlarini kengaytirish va sifatini oshirish, tadbirkorlik subyektlarini yanada qo'llab-quvvatlash maqsadida, O'zbekiston Respublikasi Prezidentining 2021- yil 11-iyundagi PQ-5113-son qarori bilan "O'zbekiston Respublikasida xizmatlar sohasini rivojlantirishning maqsadli parametrlari" tasdiqlandi va ularning monitoringini olib borish joriy etildi.



Xizmatlar sohasi bu – korxonalar, tashkilotlar, shuningdek, jismoniy shaxslar tomonidan ko'rsatiladigan turli xil xizmat turlarini takror ishlab chiqarishni o'z ichiga olgan umumlashtiruvchi kategoriyadir. Bu tijorat, professional va iste'mol xizmatlarini ko'rsatishga ixtisoslashgan mamlakatning iqtisodiy sektoridir.

¹⁾ Shu va keyingi o'rinlarda 2019-2022- yillar ko'rsatkichlari har bir keyingi yil metodologiyasiga muvofiq qayta ko'rib chiqilgan


Hududlar kesimida xizmatlar sohasining asosiy ko'rsatkichlari (2023- yil yanvar-iyun)

Hududlar	Hajmi, <i>mlrd. so'mda</i>	Ulushi, <i>% da</i>	O'sish sur'ati, <i>% da</i>
Qashqadaryo viloyati.	8913,6	100,0	108,0
Shahar va tumanlar			
Qarshi shahar	2262,8	25,4	109,9
Shahrisabz shahar	385,9	4,3	109,7
G'uzor tumani	314,7	3,5	107,8
Dehqonobod tumani	264,8	3,0	105,7
Qamashi tumani	535,4	6,0	106,6
Qarshi tumani	540,4	6,1	107,2
Koson tumani	634,8	7,1	107,9
Kitob tumani	618,0	6,9	108,1
Mirishkor tumani	424,6	4,8	106,2
Muborak tumani	582,0	6,6	106,1
Nishon tumani	359,7	4,0	106,8
Kasbi tumani	389,2	4,4	107,4
Ko'kdala tumani	135,7	1,5	105,4
Chiroqchi tumani	402,6	4,5	106,6
Shahrisabz tumani	561,7	6,3	107,4
Yakkabog' tumani	501,3	5,6	109,0

Ko'rsatilgan bozor xizmatlari hajmi iste'molchilarga (yuridik va jismoniy shaxslarga, shu jumladan norezidentlarga) ma'lum vaqt davomida ko'rsatiladigan xizmatlar narxini aks ettiradi.

Aholi jon boshiga ko'rsatilgan bozor xizmatlarining asosiy ko'rsatkichlari

(2022-2023- yillar yanvar-iyun)



2023- yil yanvar-iyun oylarida aholi jon boshiga ko'rsatilgan bozor xizmatlari hajmi **2547,5** ming so'mga yetdi. **2022- yilning yanvar-iyun** oylariga nisbatan o'sish sur'ati **105,6** % ni tashkil etdi.



Hududlar kesimida aholi jon boshiga xizmatlar

(2023- yil yanvar-iyun)

Hududlar	Hajmi, ming so'mda	O'sish sur'ati, % da
Qashqadaryo viloyati.	2547,5	105,6
Qarshi shahar	7781,4	107,5
Shahrisabz shahar	2654,4	107,9
G'uzor tumani	1440,9	105,3
Dehqonobod tumani	1686,8	103,6
Qamashi tumani	1857,6	104,3
Qarshi tumani	2024,9	104,8
Koson tumani	2072,5	105,3
Kitob tumani	2227,8	106,1
Mirishkor tumani	3335,3	103,9
Muborak tumani	6319,0	104,5
Nishon tumani	2199,7	104,5
Kasbi tumani	1859,5	105,2
Ko'kdala tumani	735,6	101,7
Chiroqchi tumani	1535,3	104,3
Shahrisabz tumani	2424,4	105,7
Yakkabog' tumani	1803,3	106,7

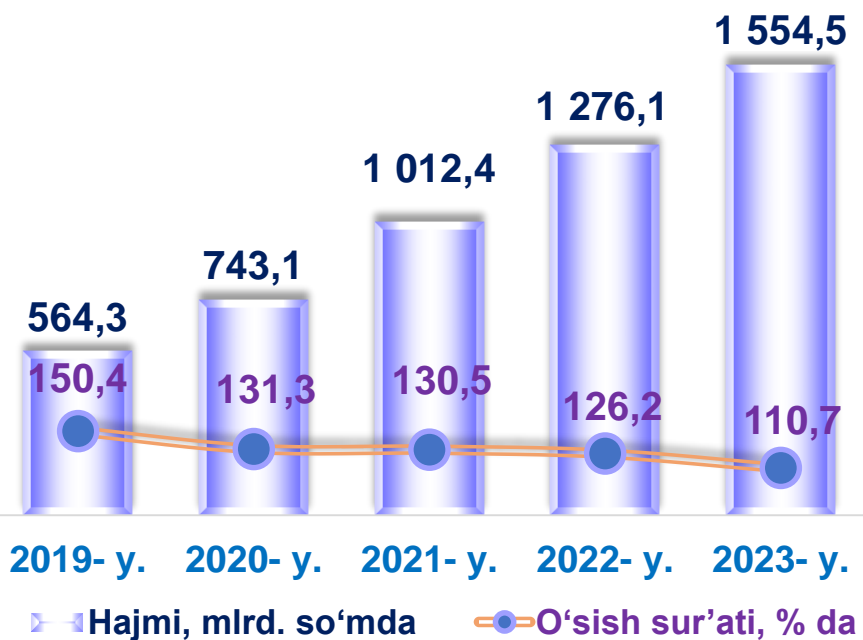
Xizmatlar sohasining turlari bo'yicha asosiy ko'rsatkichlari (2023- yil yanvar-iyun)

Tarmoqlar tasniflagichining belgilangan xalqaro standartlariga o'tish munosabati bilan O'zbekiston Respublikasida xizmatlar sohasini rivojlantirish Dasturining maqsadli parametrlariga kiritilgan xizmatlarning asosiy turlarini guruhlash, G dan S gacha bo'lgan bo'limlar bo'yicha xizmatlar bilan bog'liq bo'lgan qism va iqtisodiy faoliyat turlari bo'yicha mahsulotlar (tovarlar, ishlar, xizmatlar) Statistik tasniflagichi (MST)ga ko'ra muvofiqlashtirildi.

	Hajmi, <i>mlrd. so'mda</i>	Ulushi, <i>% da</i>	O'sish sur'ati, <i>% da</i>
Xizmatlar – jami	8 913,6	100,0	108,0
<i>shu jumladan:</i>			
Aloqa va axborotlashtirish xizmatlari	452,5	5,1	123,6
Moliyaviy xizmatlar	1 554,5	17,4	110,7
Transport xizmatlari	1 839,6	20,6	101,3
<i>shu jumladan: avtotransport xizmatlari</i>	1 774,8	19,9	103,7
Yashash va ovqatlanish xizmatlari	287,4	3,2	109,5
Savdo xizmatlari	2 720,5	30,5	103,6
Ko'chmas mulk bilan bog'liq xizmatlar	222,4	2,5	106,5
Ta'lim sohasidagi xizmatlar	415,8	4,7	141,3
Sog'liqni saqlash sohasidagi xizmatlar	127,7	1,4	107,3
Ijara xizmatlari	187,1	2,1	95,7
Kompyuter va maishiy tovarlarni ta'mirlash bo'yicha xizmatlar	298,6	3,4	105,9
Shaxsiy xizmatlar	317,0	3,6	105,9
Me'morchilik, muhandislik izlanishlari, texnik sinovlar va tahlil sohasidagi xizmatlar	131,9	1,5	127,5
Boshqa xizmatlar	358,6	4,0	121,0

Moliyaviy xizmatlar

(2019-2023- yillar yanvar-iyun)



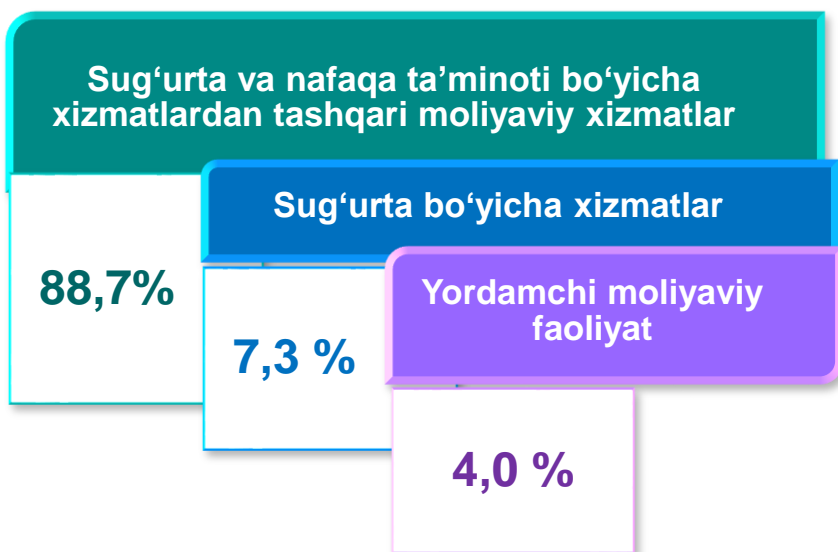
2019- yil yanvar-iyun oylariga nisbatan **2023-** yilning mos davrida moliyaviy xizmatlar hajmi **990,2** mlrd. so'mga oshib, **1554,5** mlrd. so'mga yetdi. Jami xizmatlar hajmida moliyaviy xizmatlarning ulushi **17,4** foizni tashkil etdi. Moliyaviy xizmatlarning o'sish sur'ati **110,7** % ni tashkil etdi.

Moliyaviy xizmatlar hajmi moliyaviy vositachilik hisobidan olingan foizli daromadlar hajmi (xizmatlar uchun belgilangan to'lovlar miqdorida), shuningdek, moliya muassasasi tomonidan ssuda berish yoki depozitni saqlash bo'yicha xizmatlari uchun to'lanadigan haq hisobiga ko'ra olinadi.

Moliyaviy xizmatlar tarkibi

(2023- yil yanvar-iyun)

2023- yilning yanvar-iyun oylarida moliyaviy xizmatlar tarkibida sug'urta va nafaqa ta'minoti bo'yicha xizmatlardan tashqari xizmatlarning ulushi **88,7** % ni tashkil etdi.

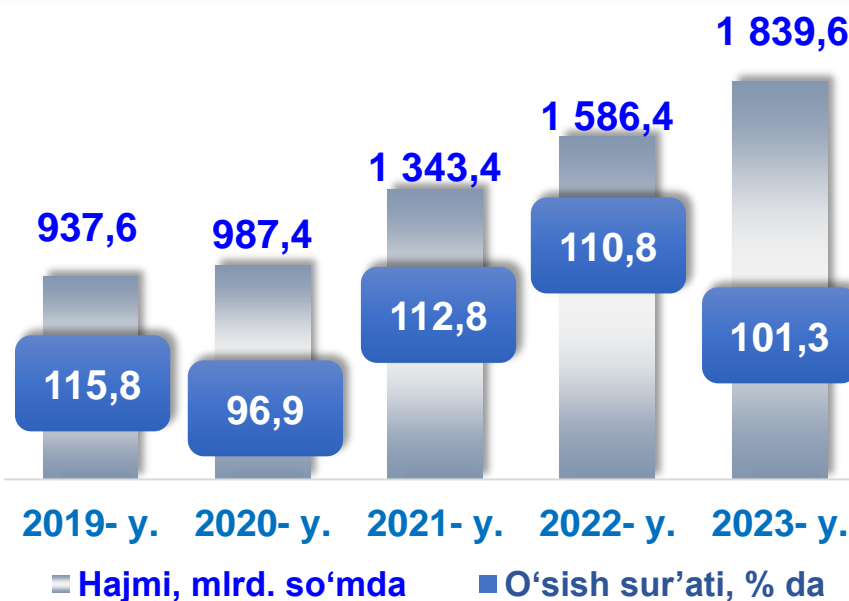


Moliyaviy xizmatlarning umumiy hajmida Qarshi shahrining ulushi **32,7** foizni yoki **508,6** mlrd. so'mni tashkil etdi. **2022-** yilning yanvar-iyun oylariga nisbatan Nishon tumanida yuqori o'sish sur'ati **123,5%** ni tashkil etdi.

Transport xizmatlari

(2019-2023- yillar yanvar-iyun)

2023- yilning yanvar-iyun oylarida transport xizmatlari hajmi **1839,6** mlrd. so'mni tashkil etib, **2022- yilning** mos davriga nisbatan ushbu xizmat turining o'sish sur'ati **101,3** % ni tashkil etdi. Ko'rsatilgan bozor xizmatlarining umumiy hajmidagi ulushi **20,6** % ni tashkil etdi.

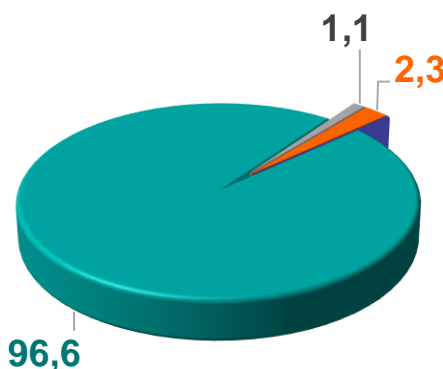


Transport xizmatlarining hajmi amaldagi narxlarda transport turlari bo'yicha transport jarayoniga (yuklarni tushirish va yuklash ishlari, transport-ekspeditorlik xizmatlari, transport xizmati va boshqalar) bevosita bog'liq bo'lgan tashish va boshqa faoliyatdan olingan daromad summasi sifatida aniqlanadi.

2023- yilning 1- iyul holatiga ko'ra, asosiy faoliyat turi tashish va saqlash bilan bog'liq bo'lib, faoliyat ko'rsatayotgan korxonalar va tashkilotlar soni **1000** birlikni, yoki ularning umumiy sonining **2,9** % ini tashkil etdi. Ulardan **985** birlik (**98,5** %) kichik tadbirkorlik subyektlari hisoblanadi.

Transport xizmatlarining tarkibi

(2023- yil yanvar-iyun)



- avtotransport xizmatlari
- pochta va kurerlik xizmatlari
- omborxonalar va yordamchi transport xizmatlari

Hududlar kesimida transport ko'rsatkichlari

(2023- yil yanvar-iyun)



	<i>mlrd. so'mda</i>	<i>% da</i>
Qashqadaryo vil.	1839,6	101,3
Qarshi sh.	247,9	112,2
Shahrisabz sh.	96,8	101,5
G'uzor	89,4	104,7
Dehqonobod	61,3	101,7
Qamashi	121,4	104,2
Qarshi	176,8	102,6
Koson	145,5	100,8
Kitob	119,0	100,4
Mirishkor	150,7	103,6
Muborak	123,7	81,3
Nishon	95,6	101,2
Kasbi	90,9	99,1
Ko'kdala	35,8	103,3
Chiroqchi	85,2	107,3
Shahrisabz	87,9	106,8
Yakkabog'	111,7	118,7

2022- yilning yanvar-iyun oylariga nisbatan Yakkabog' tumani transport xizmatlari hajmi **29,5** mlrd. so'mga oshib, hisobot davrida **111,7** mlrd. so'mni tashkil etgan. **2022- yilning yanvar-iyun** oylariga nisbatan mazkur hududda transport xizmatlari hajmining o'sish sur'ati **118,7** % ni tashkil etgan.

Muborak tumanida ushbu ko'rsatkich **9,2** mlrd. so'mga kamaydi. Bunda mazkur xizmatlarning o'sish sur'ati **81,3** % ni tashkil etdi.

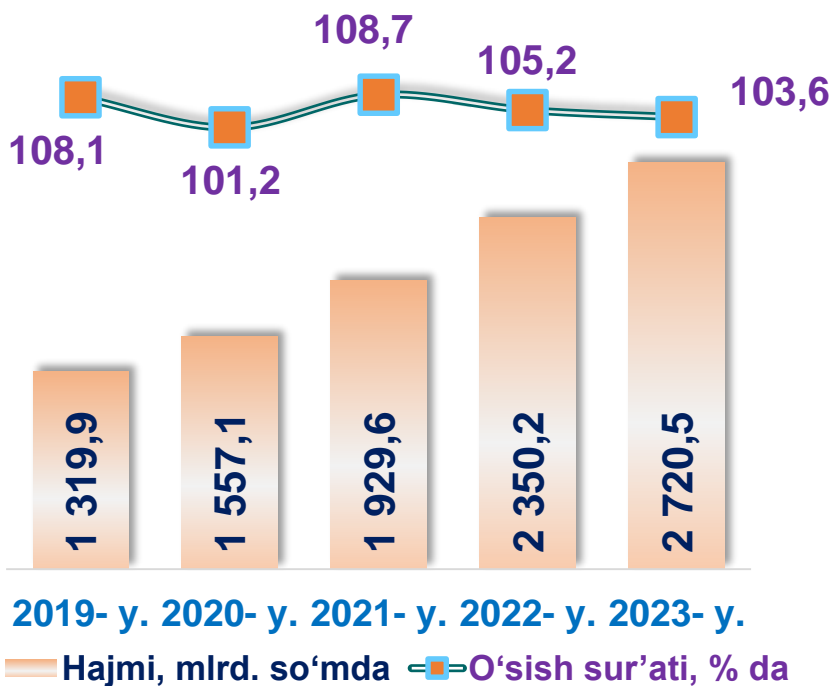


Savdo xizmatlari

(2019-2023- yillar yanvar-iyun)

2019- yilning yanvar-iyun oylariga nisbatan **2023- yilning yanvar-iyun** oylarida savdo xizmatlari hajmi **1 400,6** mlrd. soʻmga oshib, **2720,5** mlrd. soʻmni tashkil etdi.

2022- yilning mos davriga nisbatan ushbu xizmat turi boʻyicha oʻsish surʼati **103,6 %** ga yetdi.



Savdo xizmatlari, shu jumladan, elektron savdo xizmatlari hajmi amaldagi narxlardagi yalpi daromad qiymati, yaʼni sotilgan tovarlarning sotib olish va sotish narxlari orasidagi farqining umumiy qiymati sifatida hisobga olinadi. Agar tovarlar boshqa shaxs manfaatlari uchun oldi-sotdi shartnomalari, komissiyalar yoki agentlik shartnomalari asosida sotilgan taqdirda, xizmatlar qiymati mukofot miqdori sifatida aks ettiriladi.




2023- yilning 1- iyul holatiga koʻra xizmatlar sohasida faoliyat koʻrsatayotgan korxonalar va tashkilotlar umumiy sonida savdo faoliyati bilan band boʻlganlarning ulushi **48,5 %** yoki **10665** birlik bilan ustunlik qiladi, shundan **99,7 foizi (10630 birlik)** kichik tadbirkorlik subyektlari hisoblanadi.



Aloqa va axborotlashtirish xizmatlari

(2019-2023- yillar yanvar-iyun)



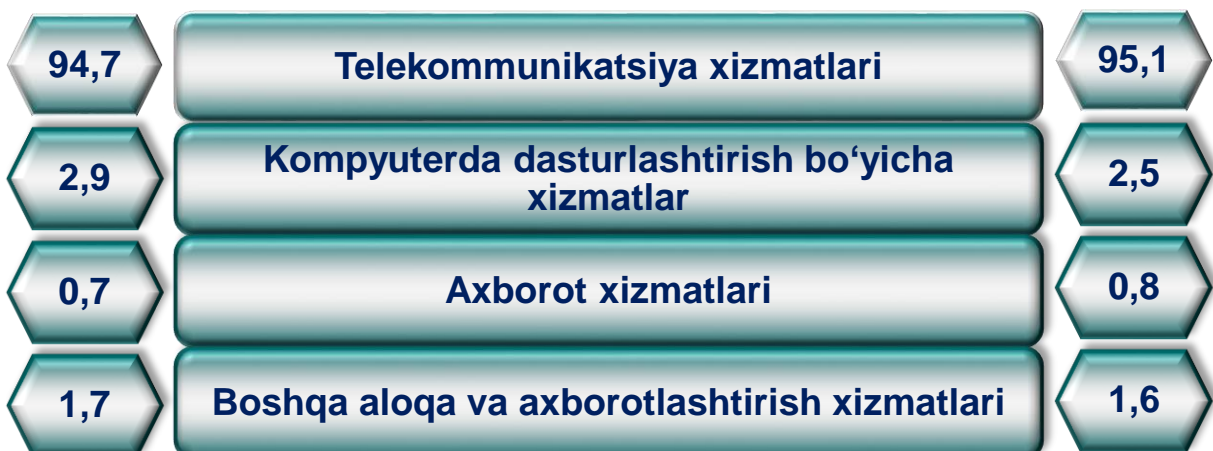
2023- yilning yanvar-iyun oylarida aloqa va axborotlashtirish xizmatlari hajmi **452,5** mlrd. so'mdan iborat bo'lib, **o'tgan yilning mos davriga** nisbatan o'sish sur'ati **123,6 %** ni tashkil etdi.

Aloqa va axborotlashtirish xizmatlari hajmi amaldagi narxlarda mazkur sohada xizmat ko'rsatuvchi korxonalarining daromadlari (sotishdan tushgan tushum miqdori) yig'indisi sifatida aniqlanadi.

2023- yilning 1- iyul holatiga ko'ra "Axborot va aloqa" faoliyati bilan shug'ullanuvchi korxonalar va tashkilotlar soni **413** birlikka yetdi, shundan **406** birligi (umumiy sonining **98,3 %**) kichik tadbirkorlik subyektlari hisoblanadi.

Aloqa va axborotlashtirish xizmatlarining tarkibi

2022- y. (2023- yil yanvar-iyun, % da) 2023- y.



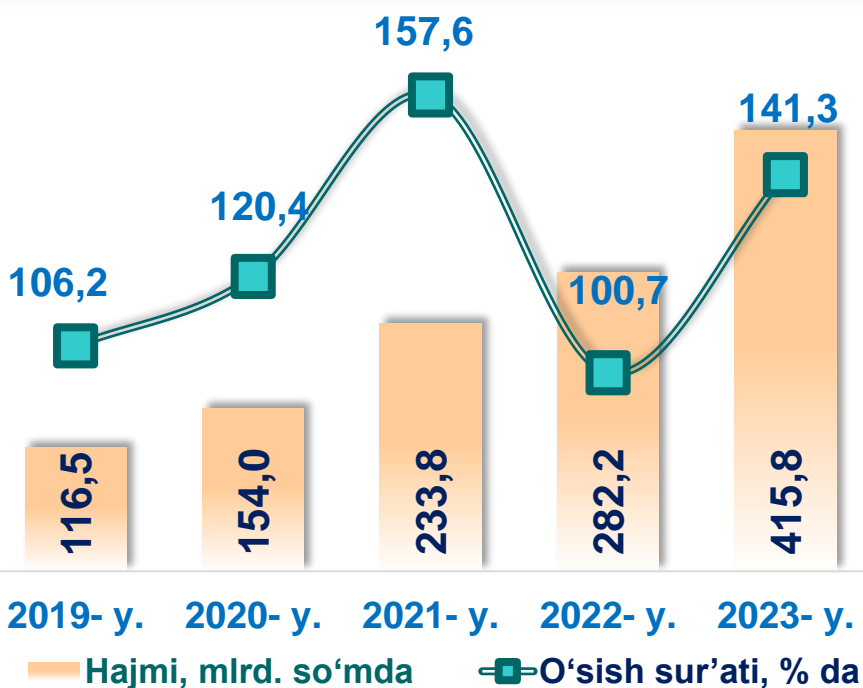
Hududlar kesimida aloqa va axborotlashtirish xizmatlari (2023- yil yanvar-iyun)

Hududlar	Hajmi, mlrd. soʻmda	Ulushi, % da	Oʻsish surʼati, % da
Qashqadaryo vil.	452,5	100,0	123,6
Qarshi sh.	55,8	12,3	124,2
Shahrisabz sh.	19,8	4,4	96,3
Gʻuzor	27,6	6,1	107,3
Dehqonobod	19,8	4,4	105,6
Qamashi	29,9	6,6	109,9
Qarshi	32,0	7,1	123,7
Koson	30,8	6,8	112,8
Kitob	34,2	7,6	101,8
Mirishkor	17,7	3,9	113,6
Muborak	13,5	3,0	112,8
Nishon	22,3	4,9	113,8
Kasbi	21,5	4,8	105,9
Koʻkdala	1,5	0,3	124,6
Chiroqchi	60,8	13,4	116,2
Shahrisabz	28,9	6,4	105,2
Yakkabogʻ	36,4	8,0	110,1

2022- yilning yanvar-iyun oylariga nisbatan Qarshi shahrida aloqa va axborotlashtirish xizmatlari hajmi **11,6** mlrd. soʻmga oshib, koʻrib chiqilayotgan davrda **55, 8** mlrd. soʻmga yetdi. Mazkur xizmatlarning umumiy hajmida ushbu hududning ulushi **12,3 %** ni tashkil etdi.

Koʻkdala tumanida aloqa va axborotlashtirish xizmatlari hajmi **1,5** mlrd. soʻmni tashkil etdi.

Ta'lim sohasidagi xizmatlar (2019-2023- yillar yanvar-iyun)



2023- yil yanvar-iyun oylarida ta'lim sohasidagi xizmatlar hajmi **415,8** mlrd. so'mga yetdi. **O'tgan yilning mos davriga** nisbatan o'sish sur'ati **141,3** % ni tashkil etdi.

Ushbu xizmatlarning umumiy hajmida Qarshi shahrining ulushi **68,4** %ni tashkil etdi.

“Ta'lim” seksiyasi kunduzgi yoki sirtqi shaklda, shuningdek, Internet tarmog'i va pochta yozishmalari orqali xususiy yoki davlat tomonidan beriladigan turli darajadagi ta'limni va turli kasblarga o'rgatishni o'z ichiga oladi.

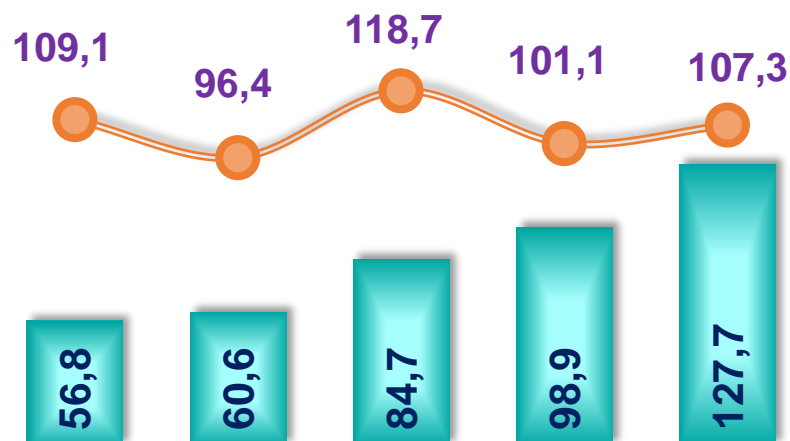
Bunga turli darajadagi muntazam maktab tizimi doirasida turli muassasalar tomonidan beriladigan ta'lim, shuningdek, kattalar uchun ta'lim (tayyorlash va qayta tayyorlash kurslari), ta'lim sohasida yordamchi faoliyat va shunga o'xshash boshqalar kiradi.

Ta'lim sohasidagi faoliyatni amalga oshirishda masofaviy o'qitish shaklini ham hisobga olgan holda ko'rsatilgan bozor xizmatlari (kontrakt) qiymati aks ettiriladi.

Ta'lim sohasi xizmatlarning umumiy hajmida **2023- yil yanvar-iyun oylaridagi** ulushi **4,7** % ni tashkil etdi. **Ma'lumot uchun:** **2022/2023-** o'quv yili boshidagi oliy ta'lim muassasalari soni **9** birlikni tashkil etdi.



Sog'liqni saqlash sohasidagi xizmatlar (2019-2023- yillar yanvar-iyun)



2023- yil yanvar-iyun oylarida sog'liqni saqlash xizmatlari hajmi **127,7** mlrd. so'mni yoki ko'rsatilgan bozor xizmatlari umumiy hajmining **1,4 %** ini tashkil etdi.

2019- y. 2020- y. 2021- y. 2022- y. 2023- y.

■ Hajmi, mlrd. so'mda ● O'sish sur'ati, % da

Sog'liqni saqlash sohasidagi xizmatlar hajmi bu – sog'liqni saqlash muassasalari tomonidan turli xil tibbiy yordam va sanitariya xizmatlari uchun ko'rsatiladigan bozor xizmatlarining qiymatidir.

2023- yilning 1- iyul holatiga ko'ra sog'liqni saqlash va ijtimoiy ta'minot sohasi xizmatlarida faoliyat ko'rsatayotgan korxonalar va tashkilotlar soni **789** birlikni tashkil etdi, shundan **653** birlikni kichik tadbirkorlik subyektlari tashkil etdi.

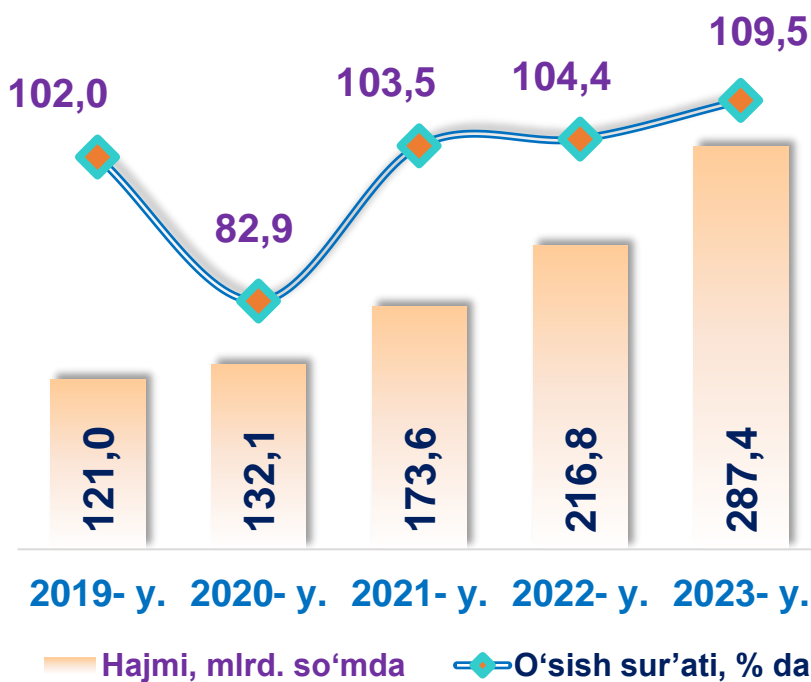
Hududlar kesimida sog'liqni saqlash sohasidagi xizmatlar hajmi

(2023- yil yanvar-iyun, mlrd. so'mda)

Qashqadaryo vil.	127,7	Kitob	8,7
Qarshi sh.	83,5	Mirishkor	2,0
Shahrisabz sh.	9,3	Muborak	2,3
G'uzor	0,9	Nishon	1,2
Dehqonobod	0,7	Kasbi	2,5
Qamashi	4,7	Ko'kdala	0,3
Qarshi	1,8	Chiroqchi	0,7
Koson	1,9	Shahrisabz	5,4
		Yakkabog'	1,8

Yashash va ovqatlanish bo'yicha xizmatlar (2019-2023- yillar yanvar-iyun)

2019- yilning yanvar-iyun oylariga nisbatan 2023- yilning ushbu oylarida yashash va ovqatlanish bo'yicha xizmatlarning hajmi **166,4** mlrd. so'mga oshib, **287,4** mlrd. so'mni tashkil etdi.

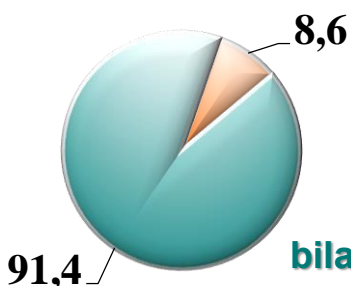


Oziq-ovqat va ichimliklar bilan ta'minlash bo'yicha xizmatlar – oziq-ovqat mahsulotlari va ichimliklar yetkazib berish bo'yicha qo'yilgan ustamadan tashqari, ovqat tayyorlashda ishlatilgan va qayta ishlanmagan holda sotilgan mahsulotlar qiymatini o'z ichiga oluvchi aylanma qiymatdir.

Yashash bo'yicha xizmatlar hajmi, qisqa muddatli turar joy bilan ta'minlash bo'yicha ko'rsatilgan xizmatlar (mehmonxonalar, otellar, motellar va boshqa turar joylar) qiymatini o'z ichiga oladi.

2023- yilning 1- iyul holatiga ko'ra, yashash va ovqatlanish bo'yicha xizmatlarda faoliyat ko'rsatayotgan korxonalar va tashkilotlar soni **1728** birlikni tashkil etgan bo'lsa, ulardan **1716** birligi (umumiy sonining **99,3** %) kichik tadbirkorlik subyektlaridir.

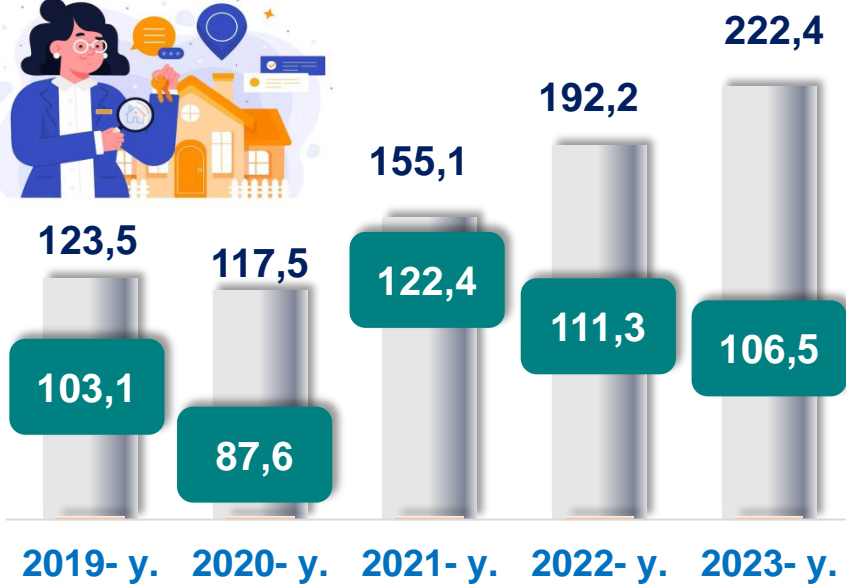
Yashash va ovqatlanish bo'yicha xizmatlar tarkibi
(2023- yil yanvar-iyun)



Yashash bo'yicha xizmatlar

Oziq-ovqat va ichimliklar bilan ta'minlash bo'yicha xizmatlar

Ko'chmas mulk bilan bog'liq xizmatlar (2019-2023- yillar yanvar-iyun)




2023- yil yanvar-iyun oylarida ko'chmas mulk bilan bog'liq xizmatlar hajmi **222,4** mlrd. so'mni tashkil etdi. Xizmatlarning umumiy hajmida ularning ulushi **2,5** % ni tashkil etdi. **2022- yilning yanvar-iyun** oylariga nisbatan o'sish sur'ati **106,5** % ni tashkil etgan.

■ Hajmi, mlrd. so'mda ■ O'sish sur'ati, % da

Ko'chmas mulk bilan bog'liq xizmatlarni ko'rsatishda ko'chmas mulk bilan bog'liq operatsiyalar bo'yicha xizmatlar qiymati, korxonaning shaxsiy, xo'jalik yuritish yoki tezkor boshqaruvidagi, shuningdek, ijaraga olingan ko'chmas mulkni ijaraga berishdan olingan daromadlari aks ettiriladi.

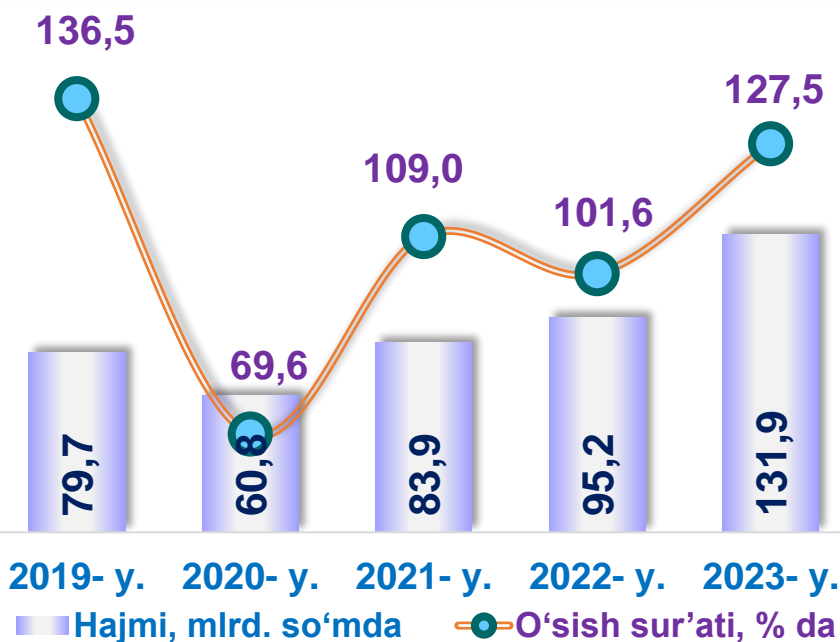
Hududlar kesimida ko'chmas mulk bilan bog'liq xizmatlar hajmi



Me'morchilik sohasidagi xizmatlar (2019-2023- yillar yanvar-iyun)

2023- yilning yanvar-iyun oylarida me'morchilik, muhandislik izlanishlari, texnik sinovlar va tahlil sohasidagi xizmatlar hajmi **131,9** mlrd. so'mga yetdi.

Xizmatlarning umumiy hajmidagi ulushi esa **1,5 %** ni tashkil etdi. **2022- yilning yanvar-iyun** oylariga nisbatan o'sish sur'ati **127,5 %** ni tashkil etdi.



Hududlar kesimida me'morchilik sohasidagi xizmatlar hajmi

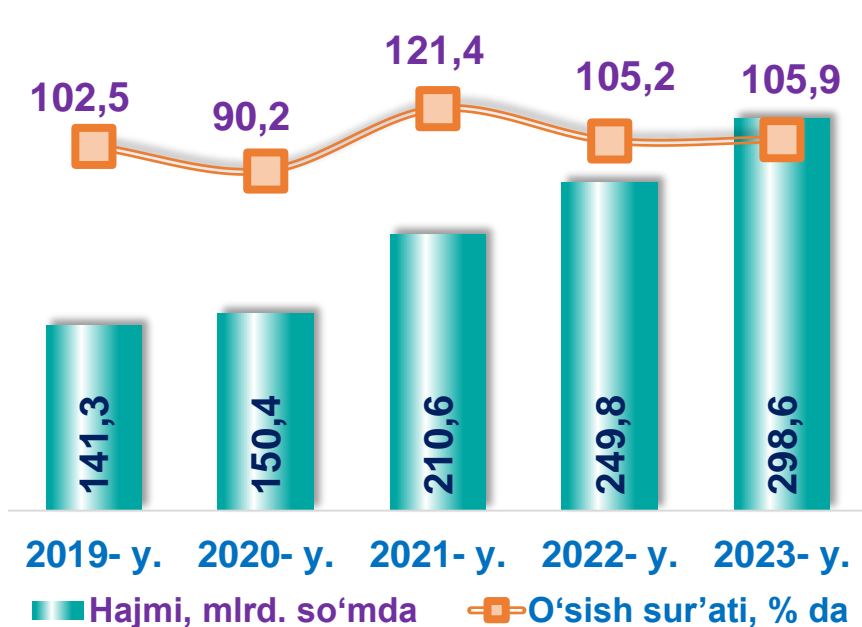
(2023- yil yanvar-iyun, mlrd. so'mda)

Qarshi sh	102,1	Kitob	5,8
Shahrisabz sh	2,0	Muborak	0,1
G'uzor	1,0	Nishon	0,9
Qamashi	6,0	Kasbi	0,6
Qarshi	4,6	Ko'kdala	0,3
Koson	5,3	Chiroqchi	0,8
		Shahrisabz	1,9
		Yakkabog'	0,5

Me'morchilik, muhandislik izlanishlari, texnik sinovlar va tahlil sohasidagi xizmatlar hajmi shartnomada nazarda tutilgan talablarga muvofiq loyihalar, izlanishlar, konstruktorlik va texnologik ishlar va ko'rsatilgan xizmatlar, shuningdek, qurilish ishlari ustidan nazorat va boshqa injenerlik xizmatlarining qiymatini o'z ichiga oladi.

Kompyuter va maishiy tovarlarni ta'mirlash bo'yicha xizmatlar

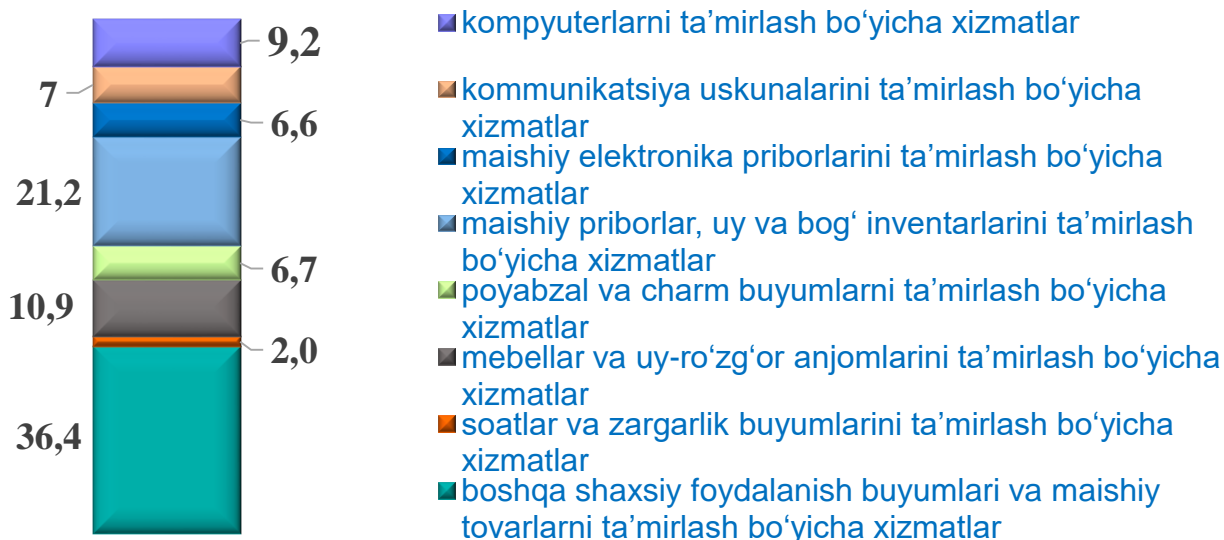
(2019-2023-yillar yanvar-iyun)



2023- yilning yanvar-iyun oylarida kompyuterlar va maishiy tovarlarni ta'mirlash bo'yicha xizmatlar hajmi **298,6** mlrd. so'm miqdorida qayd etilib, 2022- yilning mos davriga nisbatan o'sish sur'ati **105,9** %ni tashkil etgan.



Kompyuterlar va maishiy tovarlarni ta'mirlash xizmatlarining tarkibi (2023- yil yanvar-iyun)

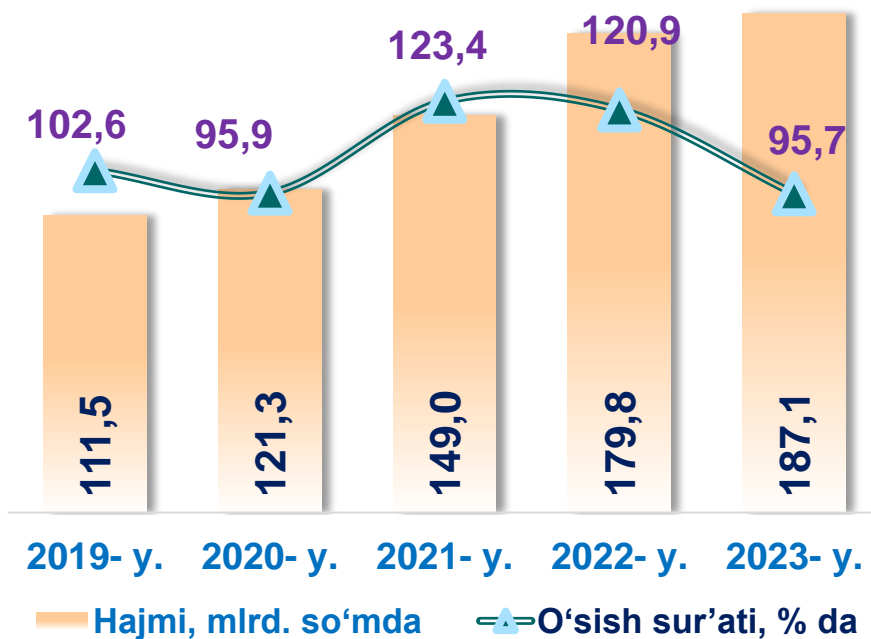


Kompyuterlar va maishiy tovarlarni ta'mirlash bo'yicha xizmatlar hajmi bu – kompyuterlar va periferik uskunalarni ta'mirlash va texnik xizmat ko'rsatish kommunikatsiya uskunalari (fakslar, radiostansiyalar)ni ta'mirlash, maishiy elektronika (radiopriyomniklar va televizorlar), uy va bog' uchun uskunalar (gazon o'ruvchi va havo (dam) beruvchi mashina), poyabzal va charm buyumlar, mebel va uy jihozlari, kiyim va aksessuarlar, sport anjomlari, musiqa asboblari va boshqa shaxsiy buyumlar va maishiy tovarlarni ta'mirlashdan tushgan tushum miqdoridir.

Ijara xizmatlari

(2019-2023- yillar yanvar-iyun)

2019- yilning yanvar-iyuniga nisbatan o'rganilayotgan davrda ijara xizmatlari hajmi **75,6** mlrd. so'mga oshib, **187,1** mlrd. so'mga yetdi. Xizmatlarning umumiy hajmidagi ulushi **2,1** % ni tashkil etdi.



Ijara xizmatlari bo'yicha ishlab chiqarish hajmi mashinalar va asbob-uskunalarni operatorlarsiz ijaraga berish, maishiy jihozlar va shaxsiy ehtiyoj buyumlarini ijaraga berishdan olingan daromad miqdori sifatida aniqlanadi.

Ushbu xizmatlarning umumiy hajmida **2023- yil yanvar-iyun** oylarida avtomobillar va yengil avtotransport vositalarini ijaraga berish xizmatlarining ulushi **82,7%** ni tashkil etdi.

Xizmatlar sohasining kengayishi va rivojlanishi milliy daromadning o'sishiga yordam beradi, aholining munosib hayot sifatini ta'minlashda hal qiluvchi omil hisoblanadi. Xizmatlarning yuqori sifati va xilma-xilligi ishchilarning mehnat unumdorligini oshiradi, iste'mol xarajatlarini kайuntiradi, vaqtni tejashga yordam beradi va bo'sh vaqt samaradorligini oshiradi.

