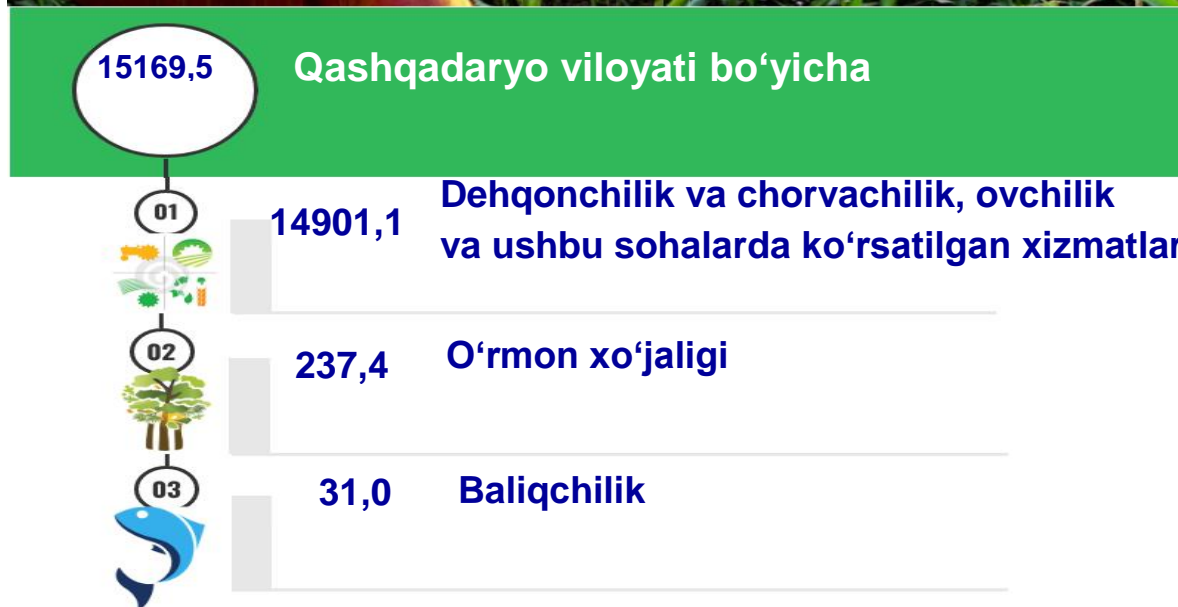


2023- yilning yanvar - iyun oylarida Qashqadaryo viloyatining qishloq, o'rmon va baliqchilik xo'jaligi

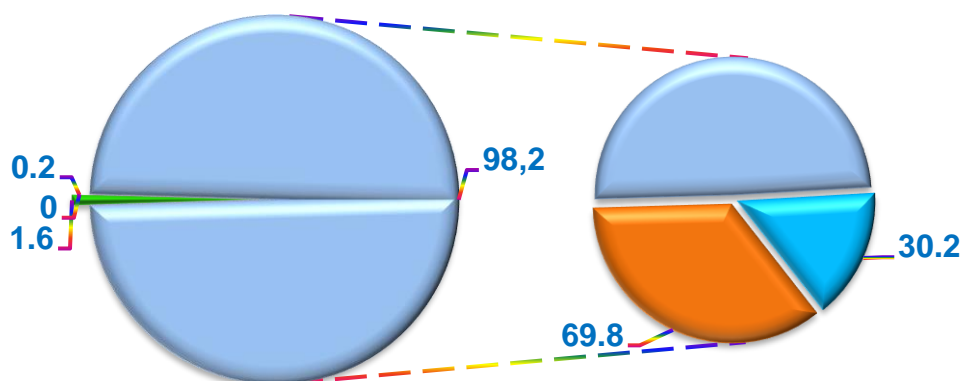
Dastlabki ma'lumotlarga ko'ra, 2023- yilning yanvar-iyun oylarida qishloq, o'rmon va baliqchilik xo'jaligi mahsulot (xizmat)larining umumiy hajmi – 15169,5 mlrd. so'mni yoki 2022- yilning mos davriga nisbatan 102,7 % ni, shu jumladan, dehqonchilik va chorvachilik, ovchilik va ushbu sohalarda ko'rsatilgan xizmatlar – 14901,1 mlrd. so'mni (102,7 %), o'rmon xo'jaligi – 237,4 mlrd. so'mni (103,0 %), baliqchilik xo'jaligi – 31,0 mlrd. so'mni (106,1 %) tashkil qildi. Respublika qishloq, o'rmon va baliqchilik xo'jaligi tarkibida Qashqadaryo viloyatining ulushi 9,8 % ni tashkil etdi.



Qishloq, o‘rmon va baliqchilik xo‘jaligi mahsulot (xizmat)lar hajmining o‘shish sur‘ati



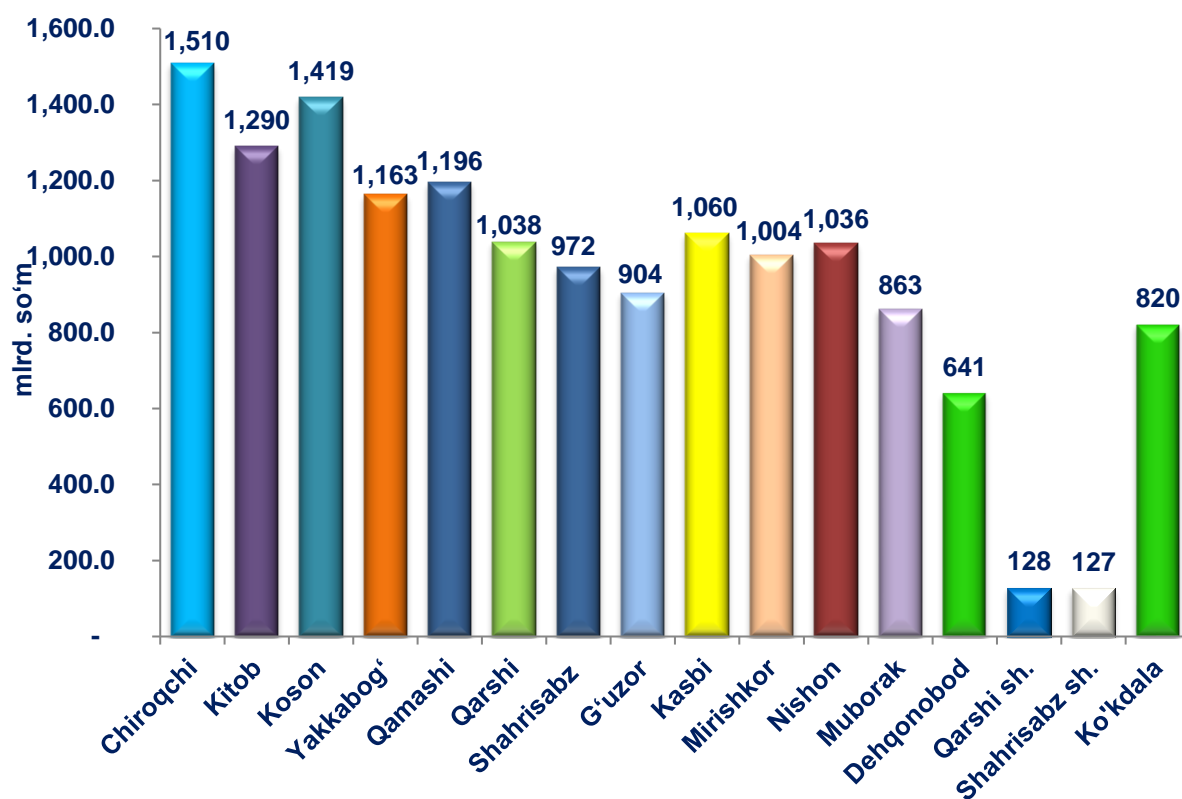
Qishloq, o‘rmon va baliqchilik xo‘jaligi mahsulot (xizmat)lar umumiy hajmining taqsimlanishi (%)



- O‘rmon xo‘jaligi
- Baliqchilik xo‘jaligi
- Dehqonchilik va chorvachilik, ovchilik va ushbu sohalarda ko‘rsatilgan xizmatlar
- Dehqonchilik
- Chorvachilik
- Ovchilik va qishloq xo‘jaligi sohasidagi xizmatlar

2023- yilning yanvar - iyun yakunlariga ko'ra, qishloq, o'rmon va baliqchilik xo'jaligi mahsulot (xizmat)lar umumiy hajmining 102,7 % i - dehqonchilik va chorvachilik, ovchilik va ushbu sohalarda ko'rsatilgan xizmatlar, 103,0 % i - o'rmon xo'jaligi, 106,1 % i – baliq xo'jaligi hissasiga to'g'ri keladi.

Shahar va tumanlar kesimida qishloq, o'rmon va baliqchilik xo'jaligi mahsulot (xizmat) larining hajmi

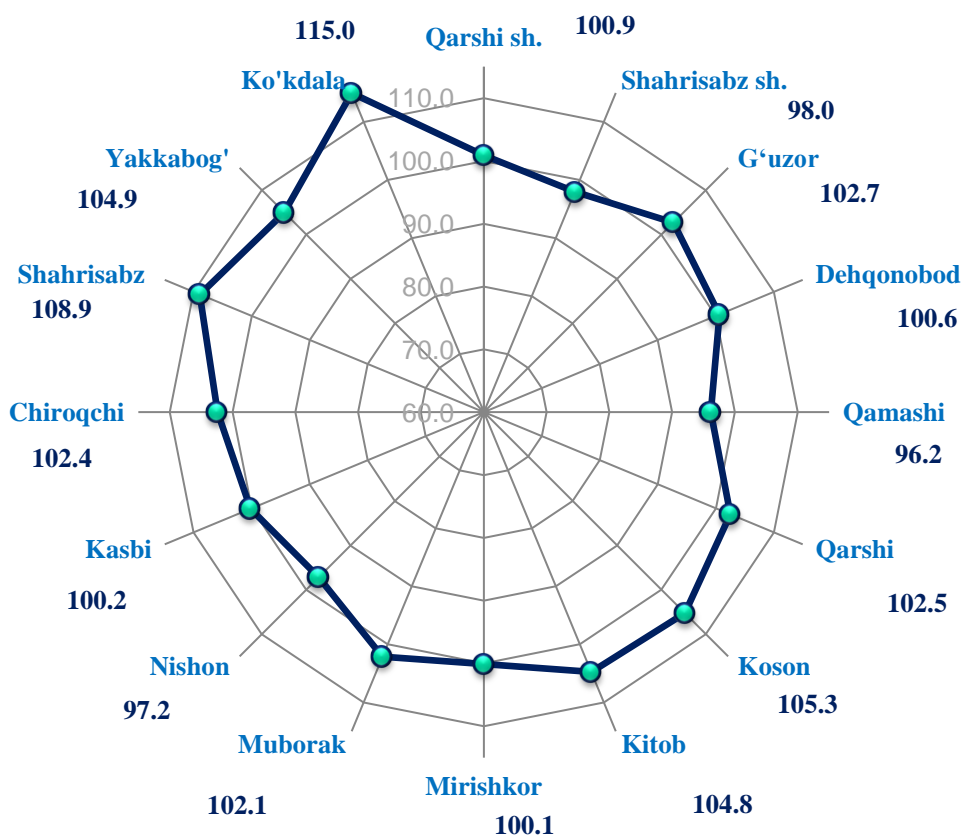


2023- yilning yanvar- iyun oylarida, shahar va tumanlar kesimida qishloq, o'rmon va baliqchilik xo'jaligi mahsulot (xizmat)larining eng yuqori hajmi Chiroqchi (1509,6 mlrd. so'm), Koson (1419,0 mlrd. so'm) Kitob (1290,1 mlrd. so'm) va Qamashi (1195,7 mlrd. so'm) tumanlarida qayd etildi. Aksincha kam hajmga ega hududlarga Qarshi shahri (128,1

mlrd. so‘m), Shahrisabz shahri (126,6 mlrd. so‘m) va Dehqonobod tumanini (640,5 mlrd. so‘m) keltirib o‘tish mumkin.

Viloyat ko‘rsatkichidan (102,7 %) yuqori o‘shish sur‘atlari Ko‘kdala (115,0 %), Shahrisabz (108,9 %), Koson (105,3 %), Yakkabog‘ (104,9 %), Kitob (104,8 %), G‘uzor (102,7 %), Qarshi (102,5 %), Chiroqchi (102,4 %), Muborak (102,1%), Qarshi shahri (100,9 %), Dehqonobod (100,6 %), Kasbi (100,2%), Mirishkor (100,1 %), tumanlarida kuzatildi. Shahrisabz shahri (98,0 %), Nishon (97,2 %) va Qamashi (96,2 %) tumanlarida esa aksincha o‘shish sur‘atlari pastligi kuzatildi.

Hududlar bo‘yicha qishloq, o‘rmon va baliqchilik xo‘jaligi mahsulot (xizmat)larining o‘shish sur‘ati

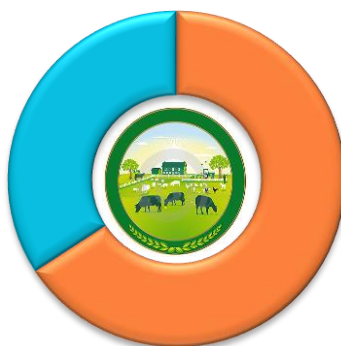


Qishloq xo'jaligi mahsulotlari

2023- yilning yanvar- iyun oylarida ishlab chiqarilgan qishloq xo'jaligi mahsulotlari hajmi 14691,2 mlrd. so'mni yoki 2022- yilning mos davriga nisbatan 102,7 % ni, shu jumladan, dehqonchilik mahsulotlari - 4441,9 mlrd. so'mni (101,6 %), chorvachilik mahsulotlari – 10249,3 mlrd. so'mni (103,3 %) tashkil qildi.

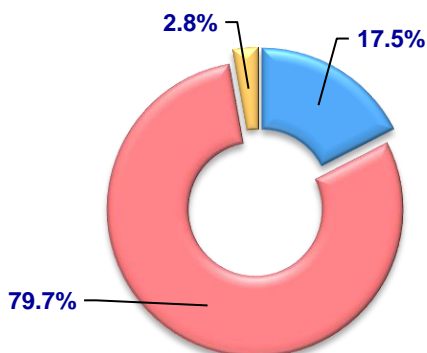
Qishloq xo'jaligi mahsulotlari ishlab chiqarish hajmida dehqonchilik va chorvachilik mahsulotlarining ulushi

30,2 %
Dehqonchilik
mahsulotlari



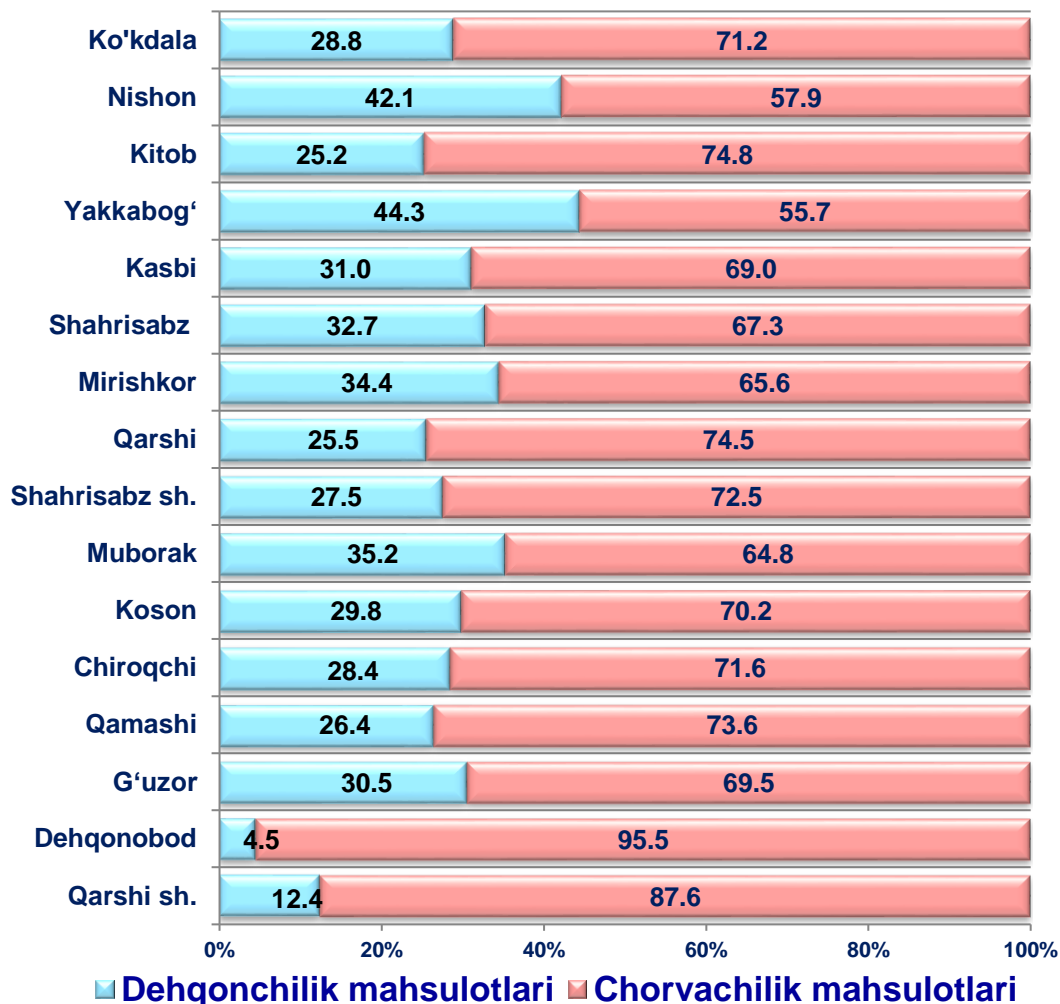
69,8 %
Chorvachilik
mahsulotlari

Qishloq xo'jaligi mahsulotlari ishlab chiqarish hajmida dehqonchilik va chorvachilik mahsulotlarining ulushi



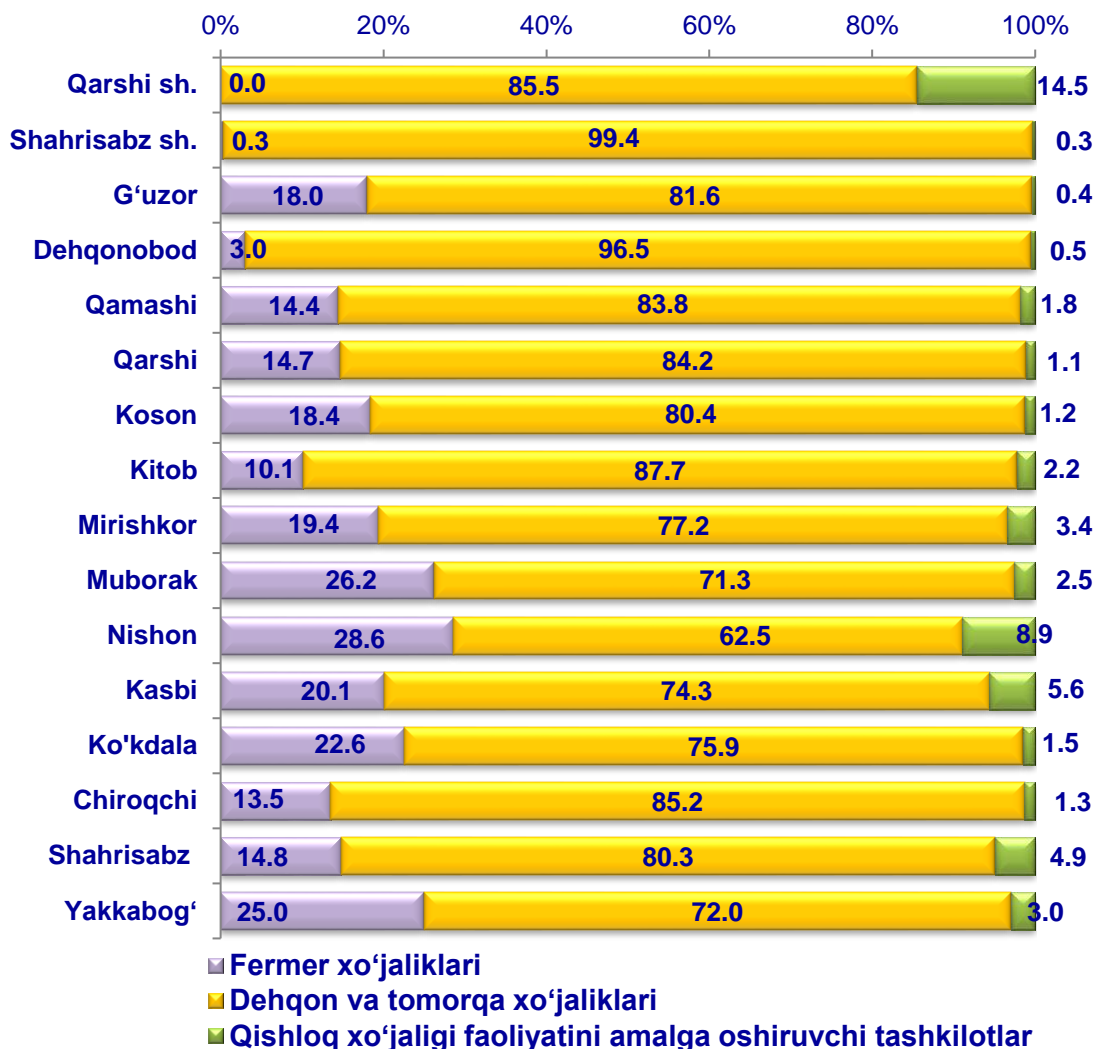
- Fermer xo'jaliklari
- Dehqon va tomorqa xo'jaliklari
- Qishloq xo'jaligi faoliyatini amalga oshiruvchi tashkilotlar

Ishlab chiqarilgan qishloq xo'jaligi mahsulotlari hajmining hududlar kesimida taqsimlanishi (%)



Xo'jalik toifalari bo'yicha tahlillar, qishloq xo'jaligi mahsulotlari umumiy hajmining 79,7 % i - dehqon va tomorqa xo'jaliklariga, 17,5 % i - fermer xo'jaliklariga, 2,8 % i - qishloq xo'jaligi faoliyatini amalga oshiruvchi tashkilotlarga to'g'ri kelishini ko'rsatmoqda.

**Ishlab chiqarilgan qishloq xo‘jaligi mahsulotlarining
hududlar bo‘yicha xo‘jalik toifalari
kesimida taqsimlanishi (%)**



2023- yilning yanvar-iyun oylari yakuniga ko‘ra ishlab chiqarilgan qishloq xo‘jaligi mahsulotlari tarkibidagi fermer xo‘jaliklarining ulushi bo‘yicha eng yuqori ko‘rsatkich Hishon tumanida (28,6 %), dehqon va tomorqa xo‘jaliklarining eng yuqori ulushi Shahrisabz shahrida (99,4 %), qishloq xo‘jaligi faoliyatini amalga oshiruvchi tashkilotlarning eng yuqori ulushi Qarshi shahrida (14,5 %) qayd etildi.

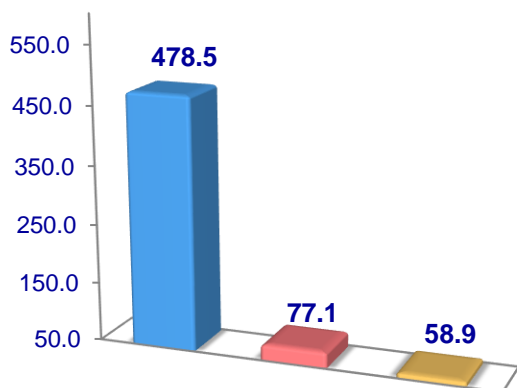
Fermer xo‘jaliklarining qishloq xo‘jaligi mahsuloti tarkibidagi ulushi bo‘yicha eng kam ko‘rsatkich Shahrisabz shahrida (0,3 %), dehqon va tomorqa xo‘jaliklarining eng kam ulushi Nishon tumanida (62,5 %), qishloq xo‘jaligi faoliyatini amalga oshiruvchi tashkilotlarning eng kam ulushi Shahrisabz shahrida (0,3 %) qayd etildi.

Dehqonchilik

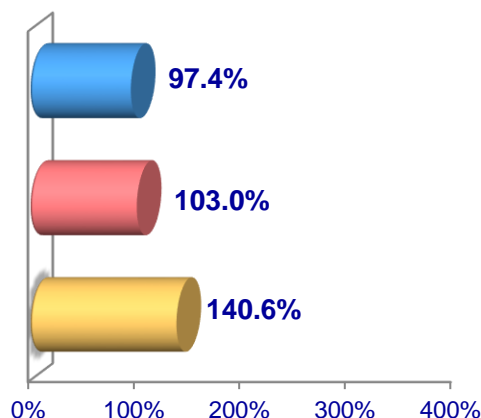
2023- yilning yanvar- iyun oylarida ishlab chiqarilgan dehqonchilik mahsulotlarining hajmi 4441,9 mlrd. soʻmni yoki 2022- yilning mos davriga nisbatan 101,6 % ni tashkil etdi. Ishlab chiqarilgan qishloq xoʻjaligi mahsulotlarining umumiy hajmida dehqonchilik mahsulotlarining ulushi 30,2 % ni tashkil qildi.

Don jami

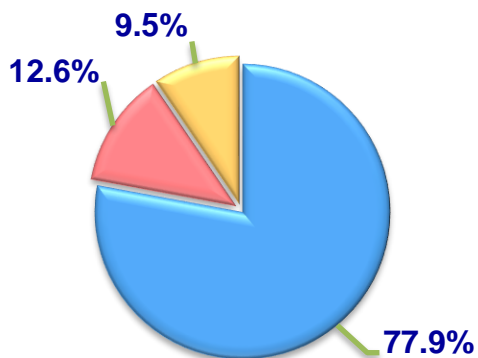
Hajmi, ming t.



O'sish sur'ati



Ishlab chiqarilgan mahsulotning xo'jalik toifalari bo'yicha taqsimlanishi



● Fermer xo'jaliklari

● Dehqon va tomorqa xo'jaliklari

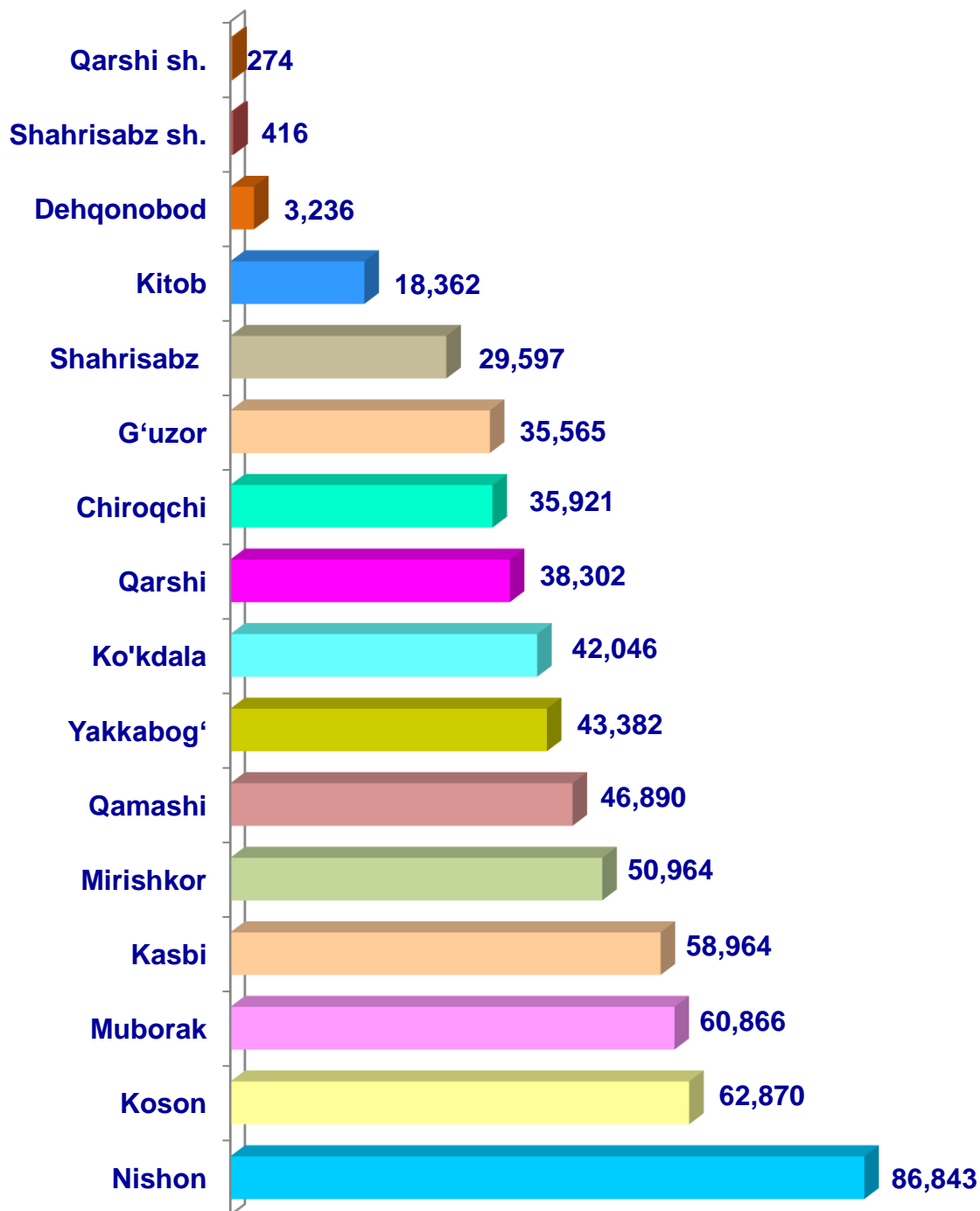
● Qishloq xo'jaligi faoliyatini amalga oshiruvchi tashkilotlar



2023- yilning yanvar- iyun oylarida barcha toifadagi xo'jaliklar tomonidan 614,5 ming t. don (2022- yilning yanvar- iyuniga nisbatan 1,0 % ga ko'p) ishlab chiqarildi. Don ishlab chiqarish ko'rsatkichlarini xo'jaliklar toifalari bo'yicha tahlil qilinganda, don ishlab chiqarish umumiy hajmidan 12,6 % i dehqon va tomorqa xo'jaliklari hissasiga to'g'ri kelishini ko'rsatmoqda.

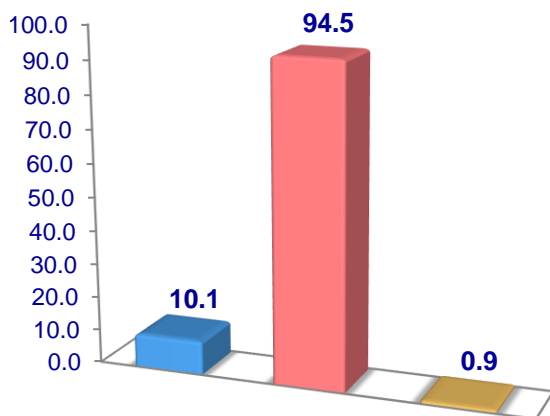


Qashqadaryo viloyati bo'yicha don yetishtirish hajmi, tonna

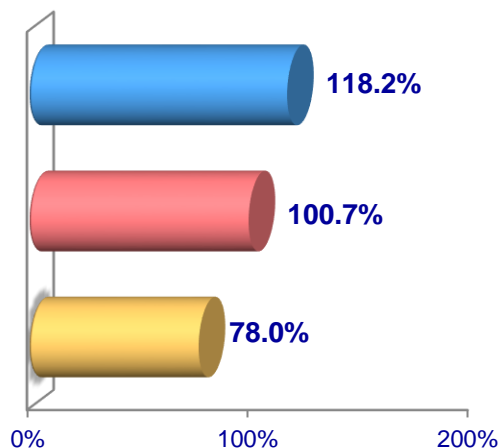


Kartoshka

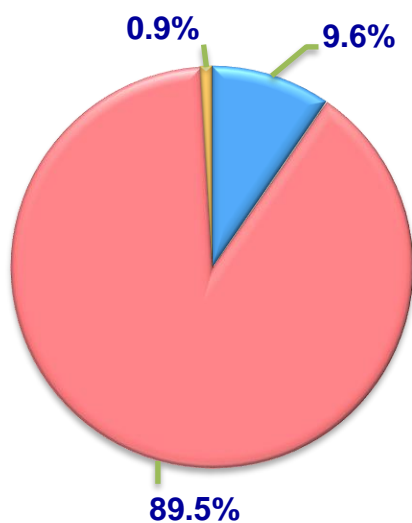
Hajmi, ming t.



O'sish sur'ati



Ishlab chiqarilgan mahsulotning
xo'jalik toifalari bo'yicha taqsimlanishi



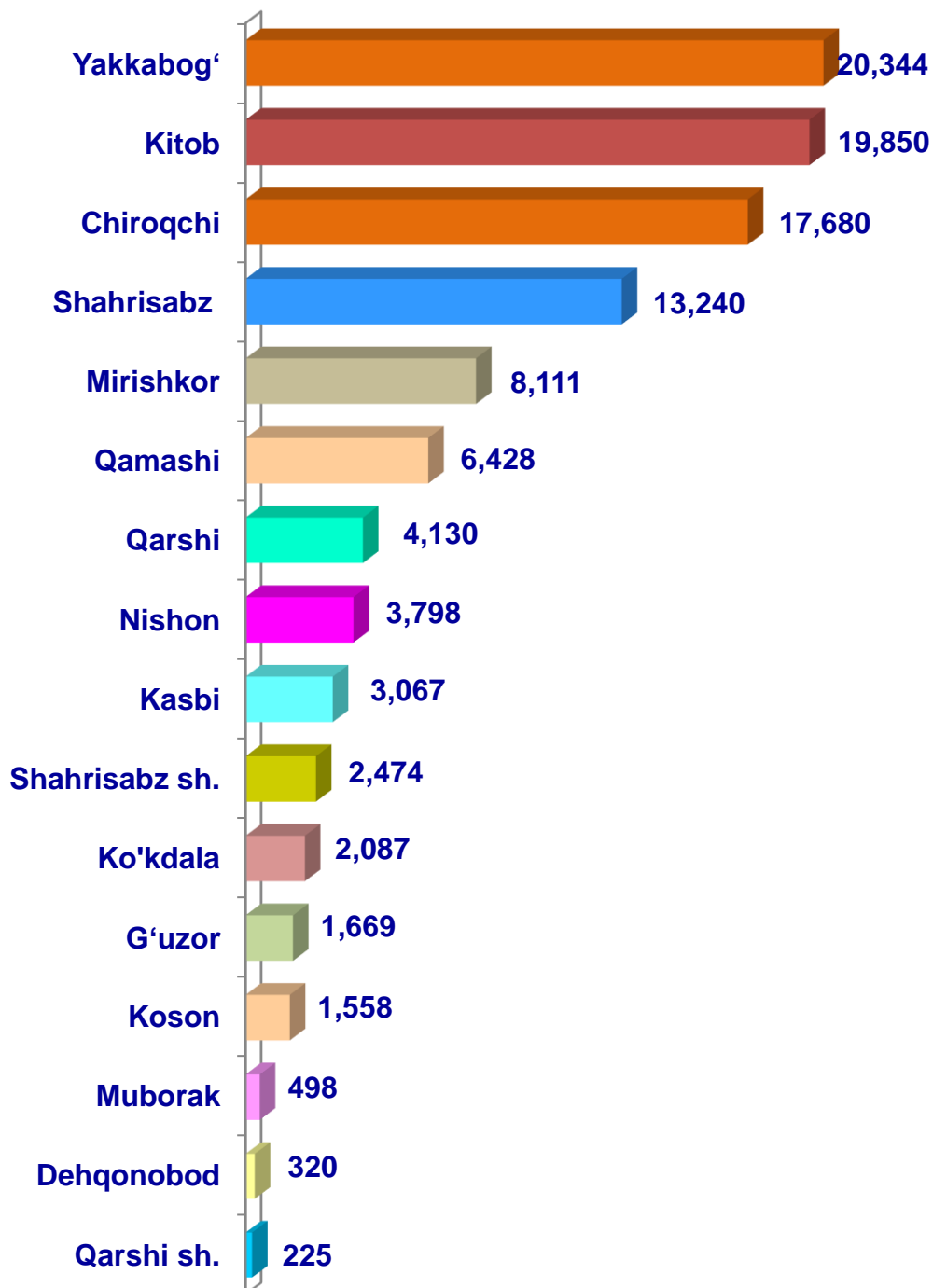
- Fermer xo'jaliklari
- Dehqon va tomorqa xo'jaliklari
- Qishloq xo'jaligi faoliyatini amalga oshiruvchi tashkilotlar



2023- yilning yanvar- iyun oylarida barcha toifadagi xo'jaliklar tomonidan 105,5 ming t. kartoshka (2022- yilning yanvar- iyuniga nisbatan 1,9 % ga ko'p) ishlab chiqarildi. Kartoshka ishlab chiqarish ko'rsatkichlarini xo'jaliklar toifalari bo'yicha tahlil qilinganda, kartoshka ishlab chiqarish umumiy hajmidan 89,5 % i dehqon va tomorqa xo'jaliklari hissasiga to'g'ri kelishini ko'rsatmoqda.

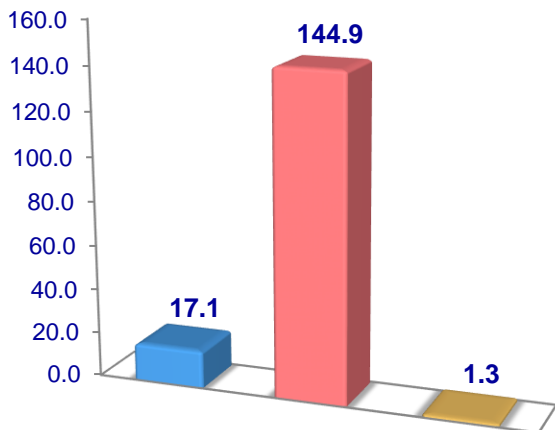


Qashqadaryo viloyati bo'yicha
kartoshka yetishtirish
hajmi, tonna

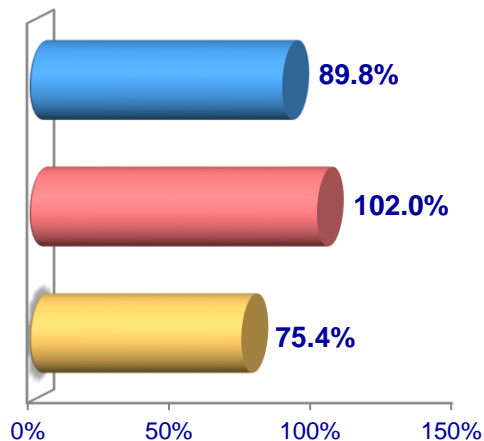


Sabzavotlar

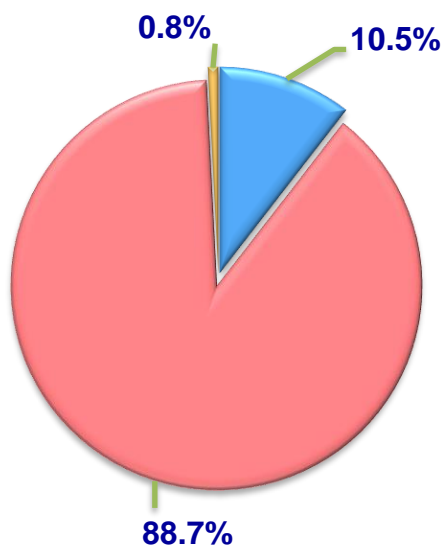
Hajmi, ming t.



O'sish sur'ati



Ishlab chiqarilgan mahsulotning
xo'jalik toifalari bo'yicha taqsimlanishi



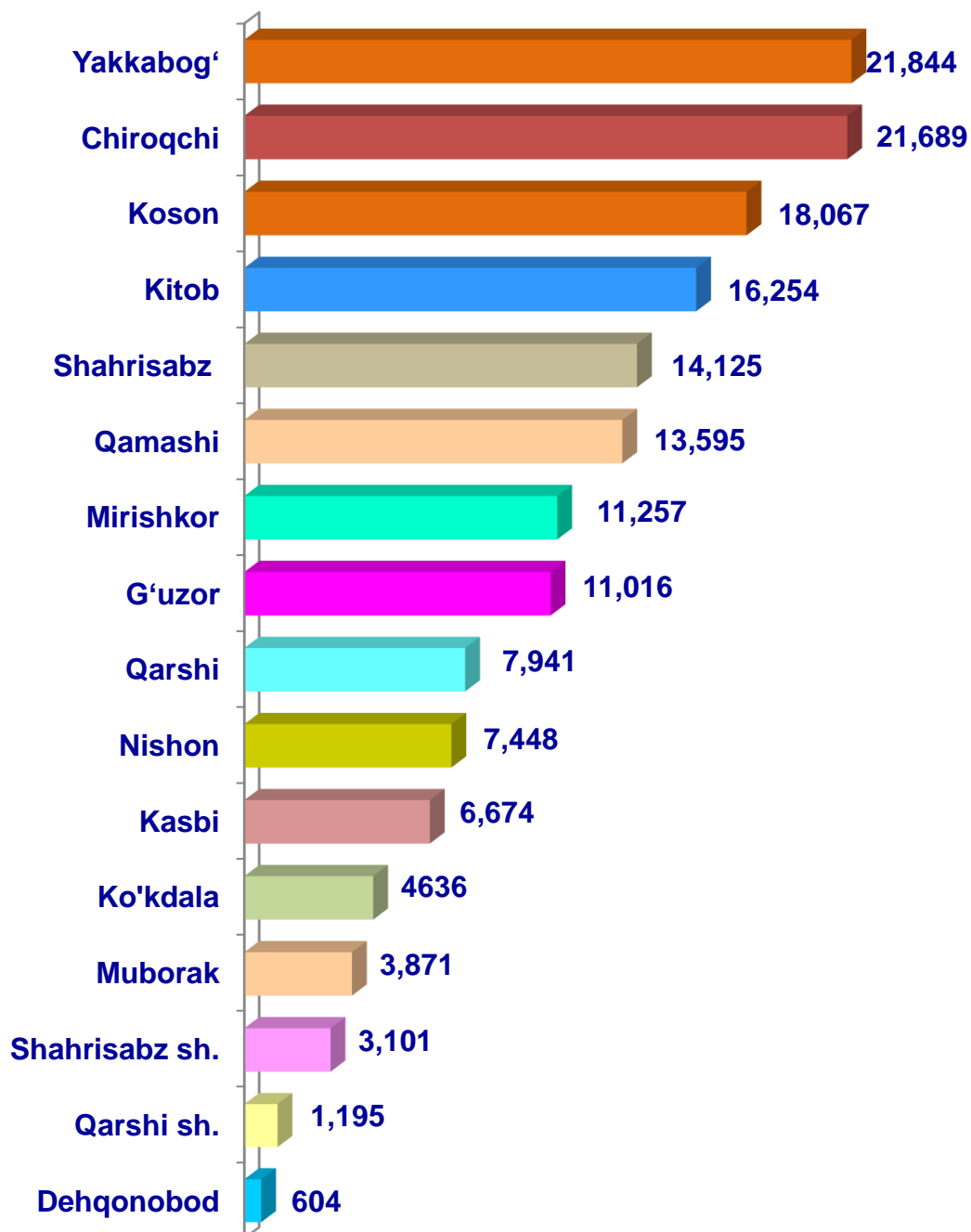
- Fermer xo'jaliklari
- Dehqon va tomorqa xo'jaliklari
- Qishloq xo'jaligi faoliyatini amalga oshiruvchi tashkilotlar



2023- yilning yanvar- iyun oylarida barcha toifadagi xo'jaliklar tomonidan 163,3 ming t. sabzavotlar (2022- yilning yanvar- iyuniga nisbatan 0,3 % ga ko'p) ishlab chiqarildi. Sabzavot ishlab chiqarish ko'rsatkichlarini xo'jaliklar toifalari bo'yicha tahlil qilinganda, sabzavot ishlab chiqarish umumiy hajmidan 88,7 % i dehqon va tomorqa xo'jaliklari hissasiga to'g'ri kelishini ko'rsatmoqda.

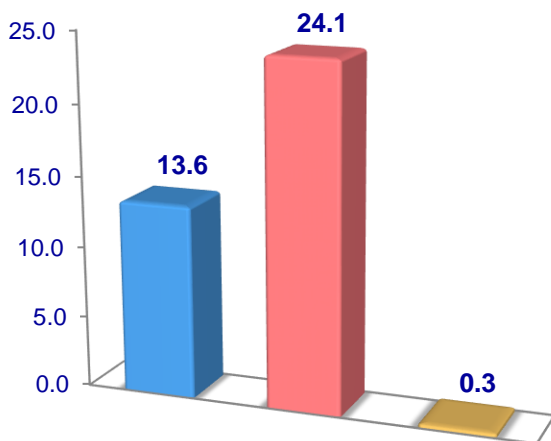


**Qashqadaryo viloyati bo'yicha
sabzavotlar
yetishtirish hajmi, t.**

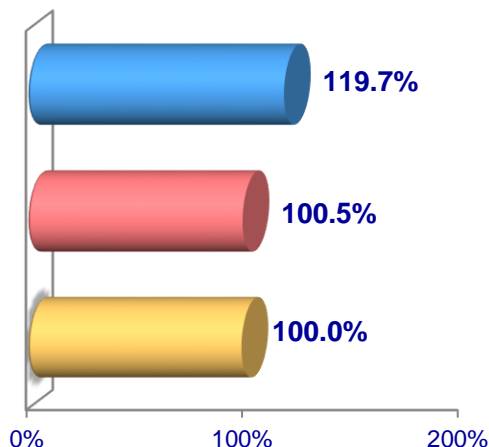


Poliz

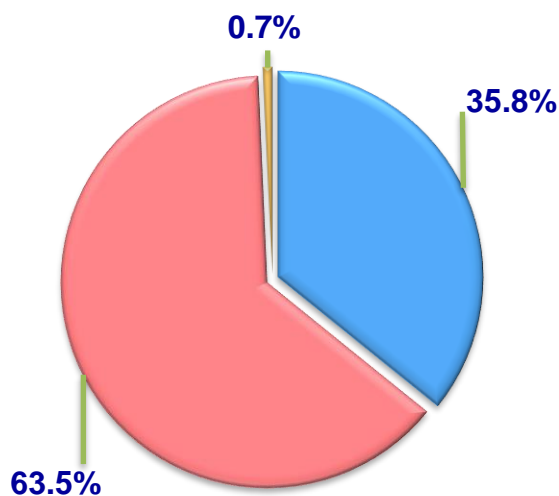
Hajmi, ming t.



O'sish sur'ati



Ishlab chiqarilgan mahsulotning
xo'jalik toifalari bo'yicha taqsimlanishi



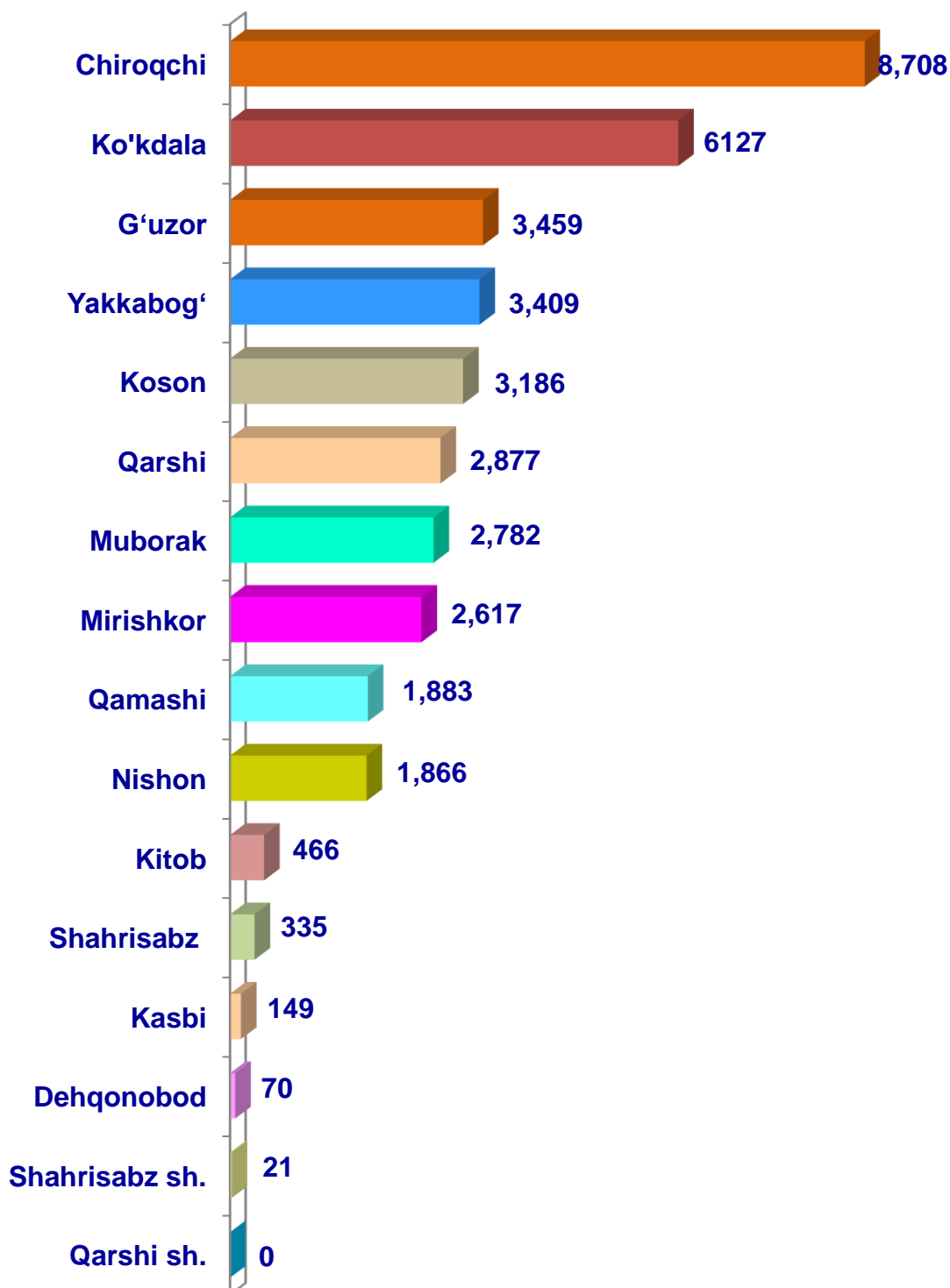
- Fermer xo'jaliklari
- Dehqon va tomorqa xo'jaliklari
- Qishloq xo'jaligi faoliyatini amalga oshiruvchi tashkilotlar



2023- yilning yanvar- iyun oylarida barcha toifadagi xo'jaliklar tomonidan 38,0 ming t. poliz (2022- yilning yanvar- iyuniga nisbatan 6,6 % ga ko'p) ishlab chiqarildi. Poliz ishlab chiqarish ko'rsatkichlarini xo'jaliklar toifalari bo'yicha tahlil qilinganda, poliz ishlab chiqarish umumiy hajmidan 63,5 % i dehqon va tomorqa xo'jaliklari hissasiga to'g'ri kelishini ko'rsatmoqda.

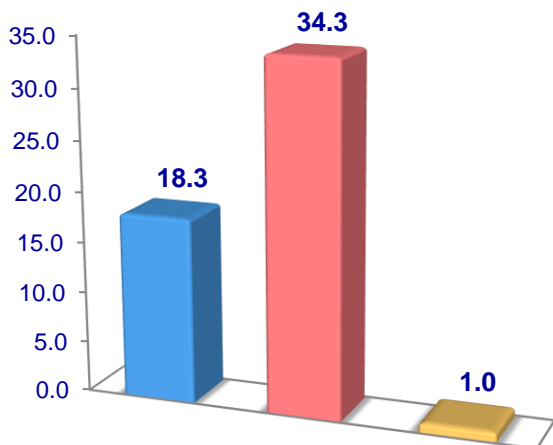


Qashqadaryo viloyati bo'yicha poliz yetishtirish hajmi, tonna

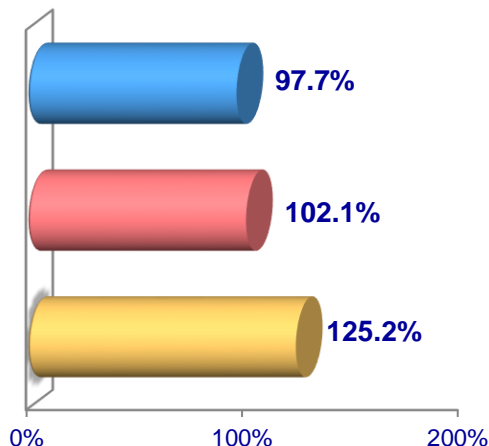


Mevalar

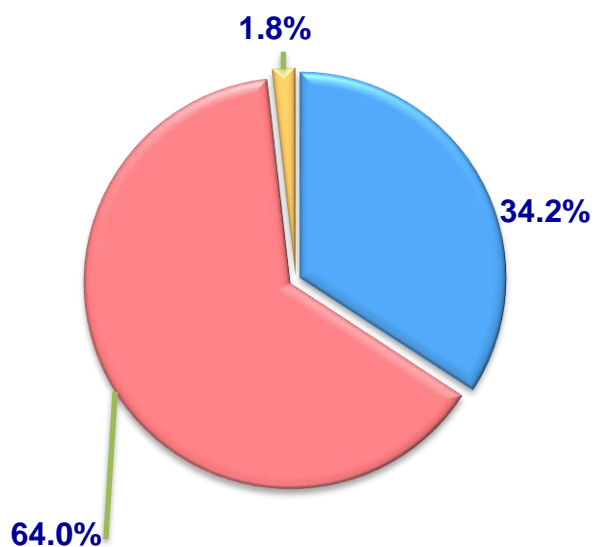
Hajmi, ming t.



O'sish sur'ati



Ishlab chiqarilgan mahsulotning
xo'jalik toifalari bo'yicha taqsimlanishi



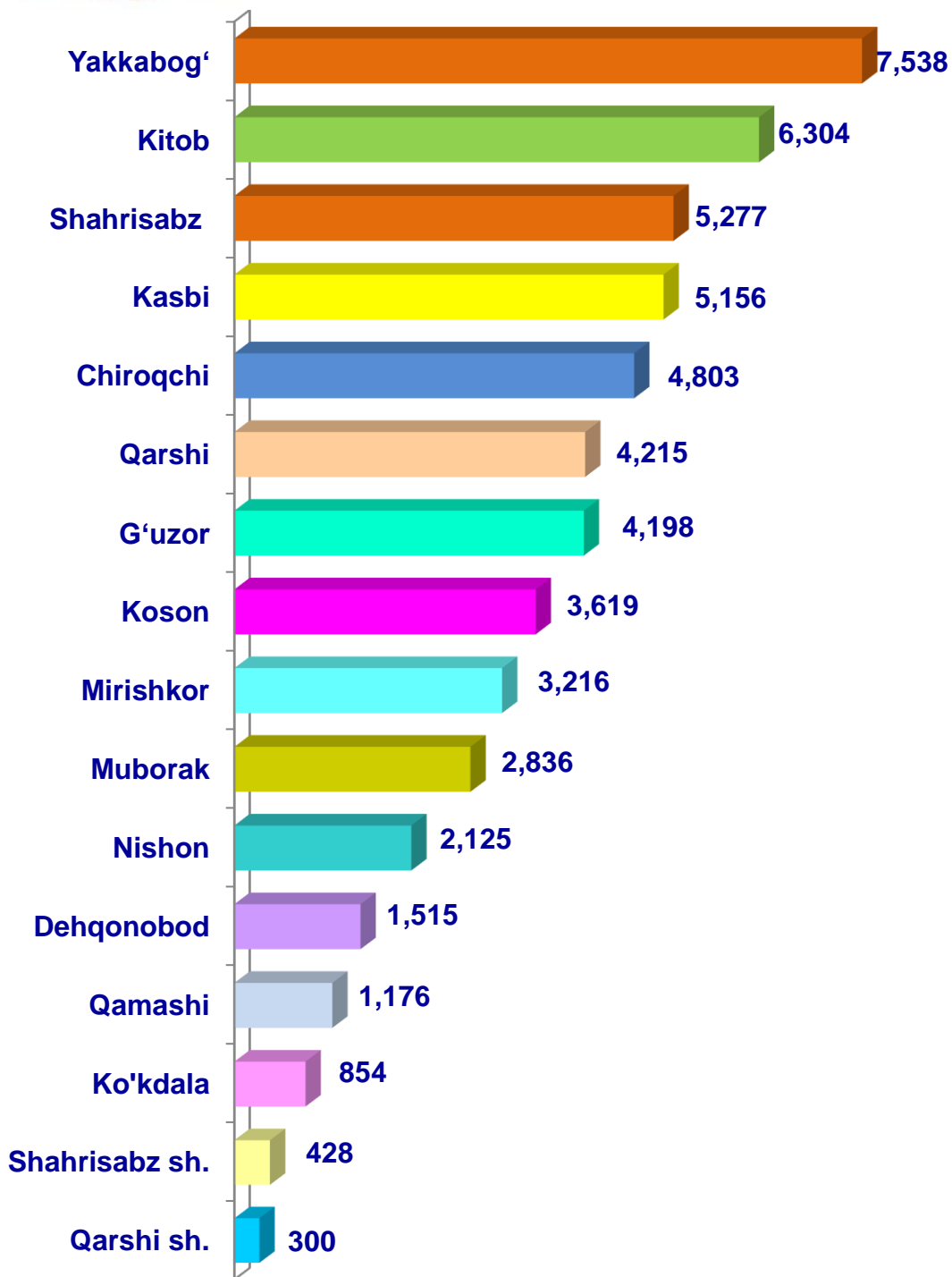
- Fermer xo'jaliklari
- Dehqonva tomorqa xo'jaliklari
- Qishloq xo'jaligi faoliyatini amalga oshiruvchi tashkilotlar



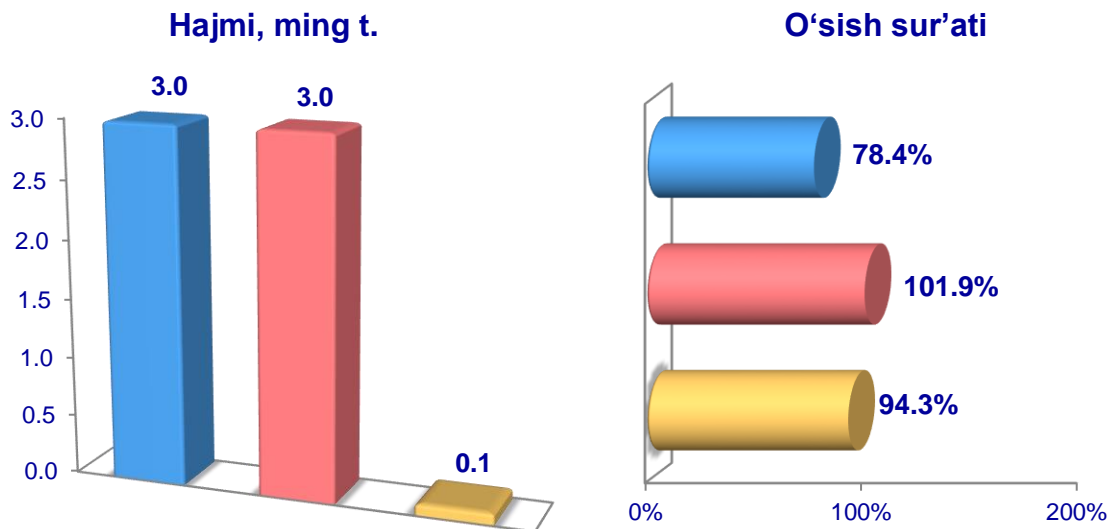
2023- yilning yanvar- iyun oylarida barcha toifadagi xo'jaliklar tomonidan 53,6 ming t. mevalar (2022- yilning yanvar- iyuniga nisbatan 0,8 % ga ko'p) ishlab chiqarildi. Meva ishlab chiqarish ko'rsatkichlarini xo'jaliklar toifalari bo'yicha tahlil qilinganda, meva ishlab chiqarish umumiy hajmidan 64,0 % i dehqon va tomorqa xo'jaliklari hissasiga to'g'ri kelishini ko'rsatmoqda.



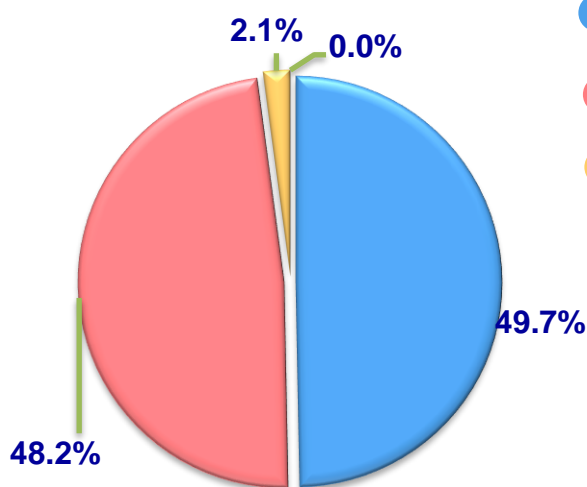
Qashqadaryo viloyati bo'yicha
mevalar yetishtirish
hajmi, tonna



Uzum



Ishlab chiqarilgan mahsulotning xo'jalik toifalari bo'yicha taqsimlanishi



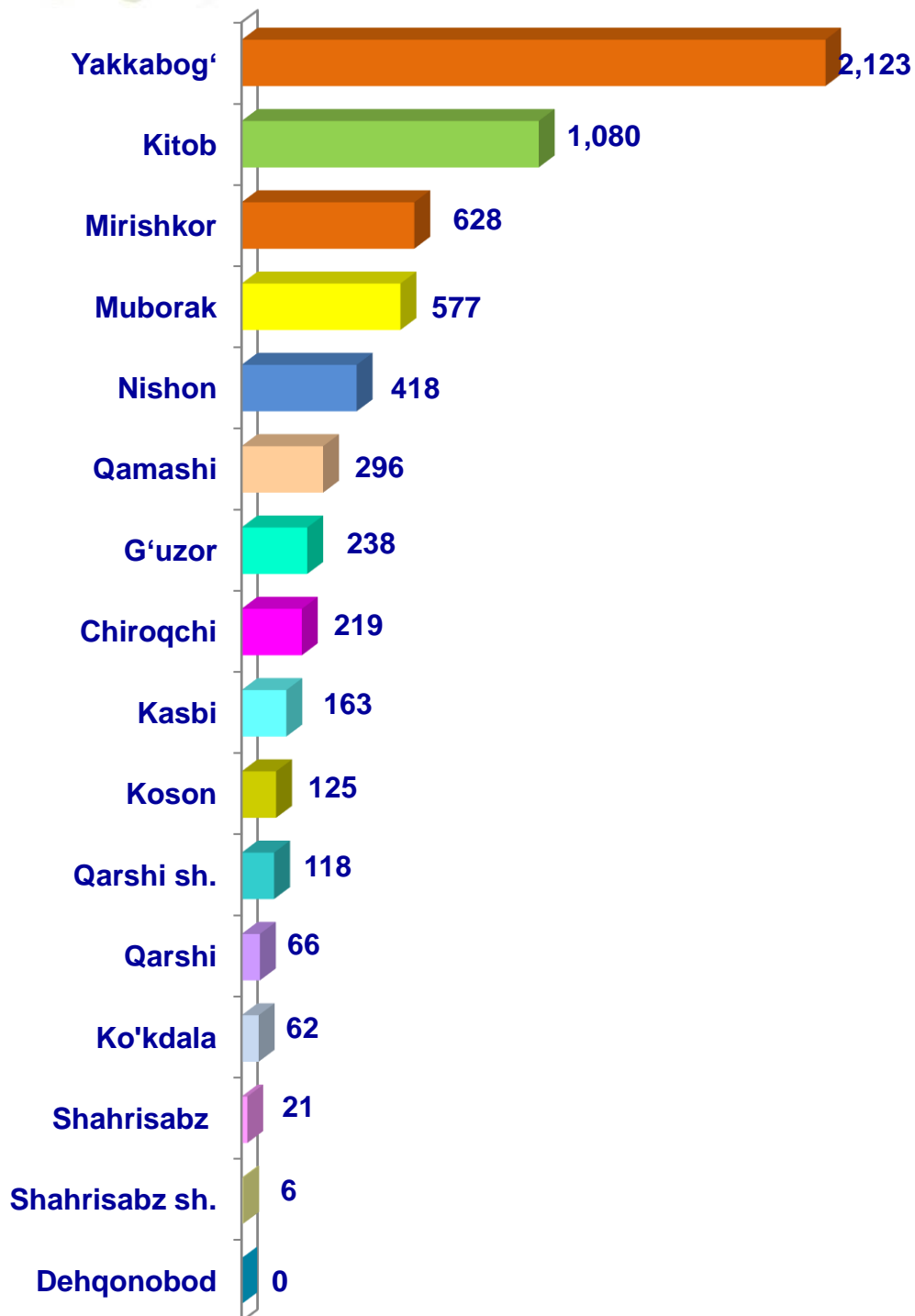
- Fermer xo'jaliklari
- Dehqon va tomorqa xo'jaliklari
- Qishloq xo'jaligi faoliyatini amalga oshiruvchi tashkilotlar



2023- yilning yanvar- iyun oylarida barcha toifadagi xo'jaliklar tomonidan 6,1ming t. uzum (2022- yilning yanvar- iyuniga nisbatan 11,4 % ga kam) ishlab chiqarildi. Uzum ishlab chiqarish ko'rsatkichlarini xo'jaliklar toifalari bo'yicha tahlil qilinganda, uzum ishlab chiqarish umumiy hajmidan 48,2 % i dehqon va tomorqa xo'jaliklari hissasiga to'g'ri kelishini ko'rsatmoqda.



Qashqadaryo viloyati bo'yicha
uzum yetishtirish
hajmi, tonna

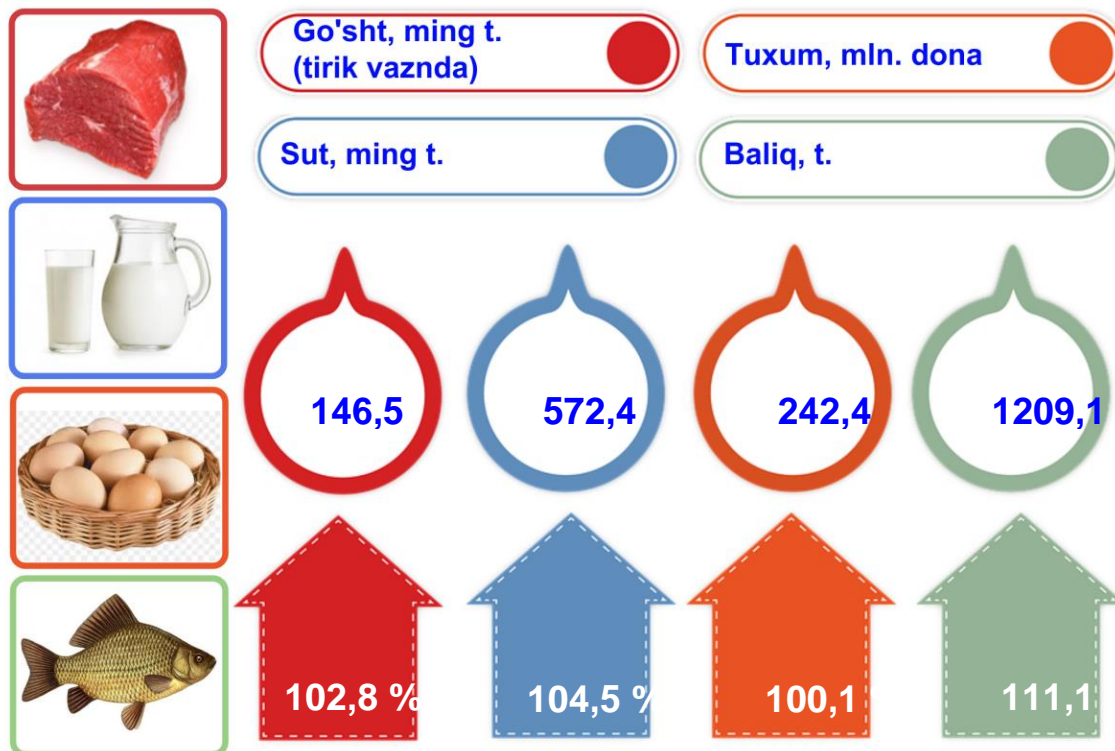


Chorvachilik



2023- yilning yanvar- iyun oylarida chorvachilik mahsulotlarini ishlab chiqarish hajmi 10249,3 mlrd. so'mni yoki 2022- yilning mos davriga nisbatan 103,3 % ni tashkil qildi. Ishlab chiqarilgan qishloq xo'jaligi mahsulotlarining umumiy hajmida chorvachilik mahsulotlarining ulushi 69,8 % ni tashkil etdi.

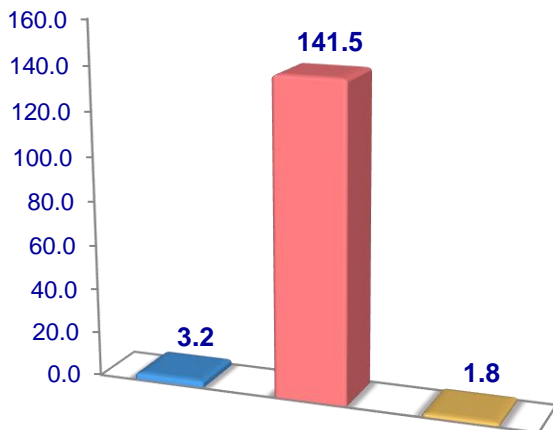
Chorvachilik sohasining ichki imkoniyatlarini oshirish bo'yicha chora-tadbirlarning izchil amalga oshirilib borilayotganligi, shuningdek, ularga davlat tomonidan tizimli yordam ko'rsatilib kelinayotganligi chorva mollari bosh sonining ko'payishiga, ichki iste'mol bozorlarini chorvachilik mahsulotlari bilan to'ldirishga imkon yaratdi.



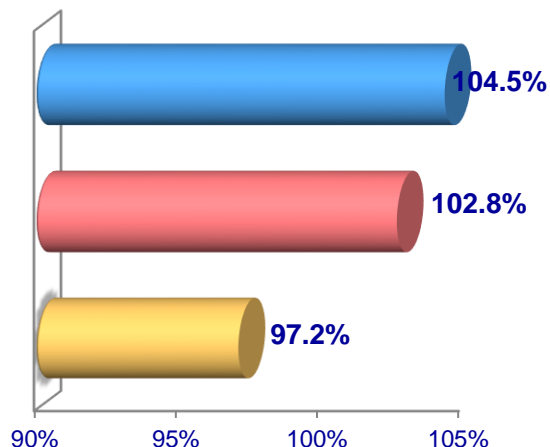
2023- yilning yanvar- iyun oylarida barcha toifadagi xo'jaliklar tomonidan tirik vaznda 146,5 ming t. go'sht (2022- yilning yanvar- iyuniga nisbatan 2,8 % ga ko'p), 572,4 ming t. sut (4,5 % ga ko'p), 242,4 mln.dona tuxum (0,1 % ga ko'p), 166,6 ming dona qora ko'l teri (3,7 % ga ko'p) ishlab chiqarildi va 1209,1 t. baliq (11,1 % ga ko'p) ovlandi.

Go'sht (tirik vaznda)


Hajmi, ming t.



O'sish sur'ati



Ishlab chiqarilgan mahsulotning xo'jalik toifalari bo'yicha taqsimlanishi



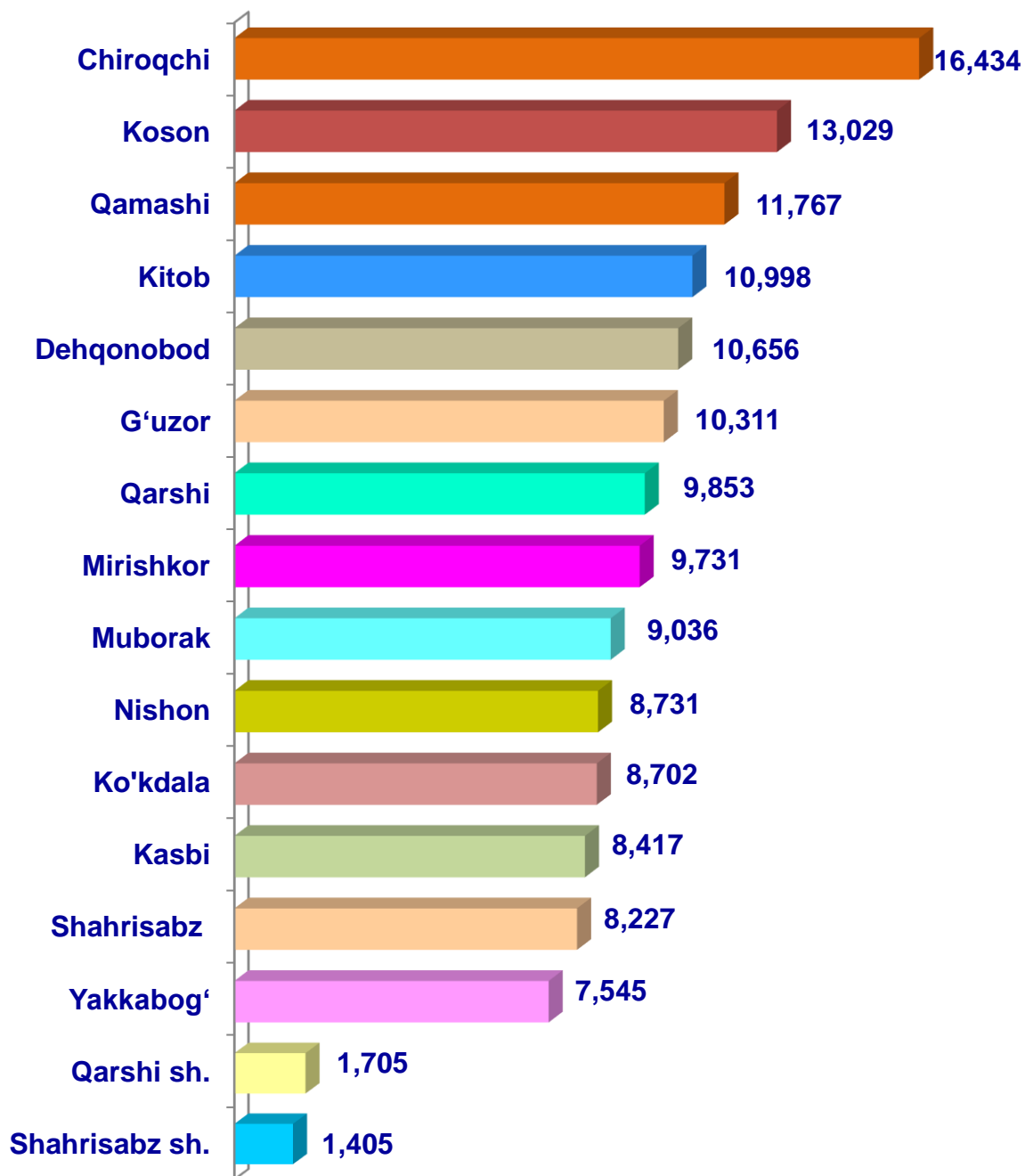
- **Fermer xo'jaliklari**
- **Dehqon va tomorqa xo'jaliklari**
- **Qishloq xo'jaligi faoliyatini amalga oshiruvchi tashkilotlar**



2023- yilning yanvar- iyun oylarida barcha toifadagi xo'jaliklar tomonidan tirik vaznda 146,5 ming t. go'sht (2022- yilning yanvar- iyuniga nisbatan 2,8 % ga ko'p) ishlab chiqarildi. Go'sht ishlab chiqarish ko'rsatkichlari xo'jaliklar toifalari bo'yicha tahlil etilganda, go'sht ishlab chiqarish umumiy hajmidan 96,6 % i dehqon va tomorqa xo'jaliklari hissasiga to'g'ri kelganini qayd etish zarur.

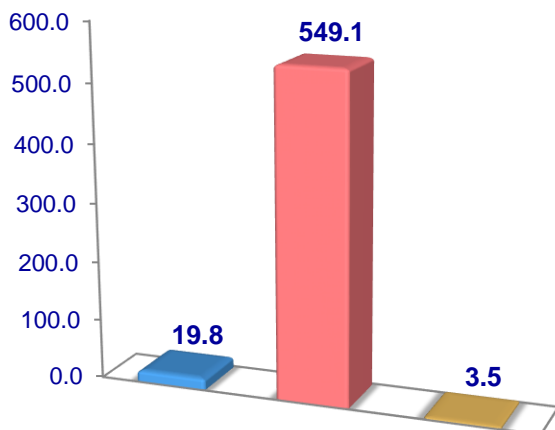


Qashqadaryo viloyati bo'yicha go'sht (*tirik vaznda*) yetishtirish hajmi, tonna

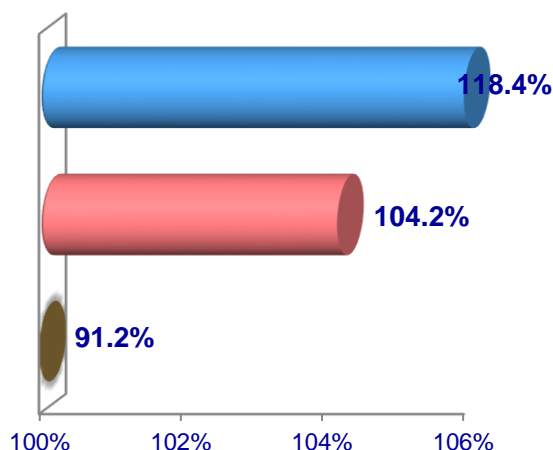


Sut

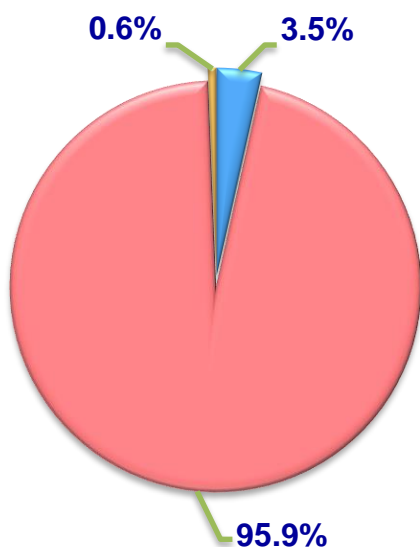
Hajmi, ming t.



O'sish sur'ati



Ishlab chiqarilgan
mahsulotning xo'jalik toifalari
bo'yicha taqsimlanishi



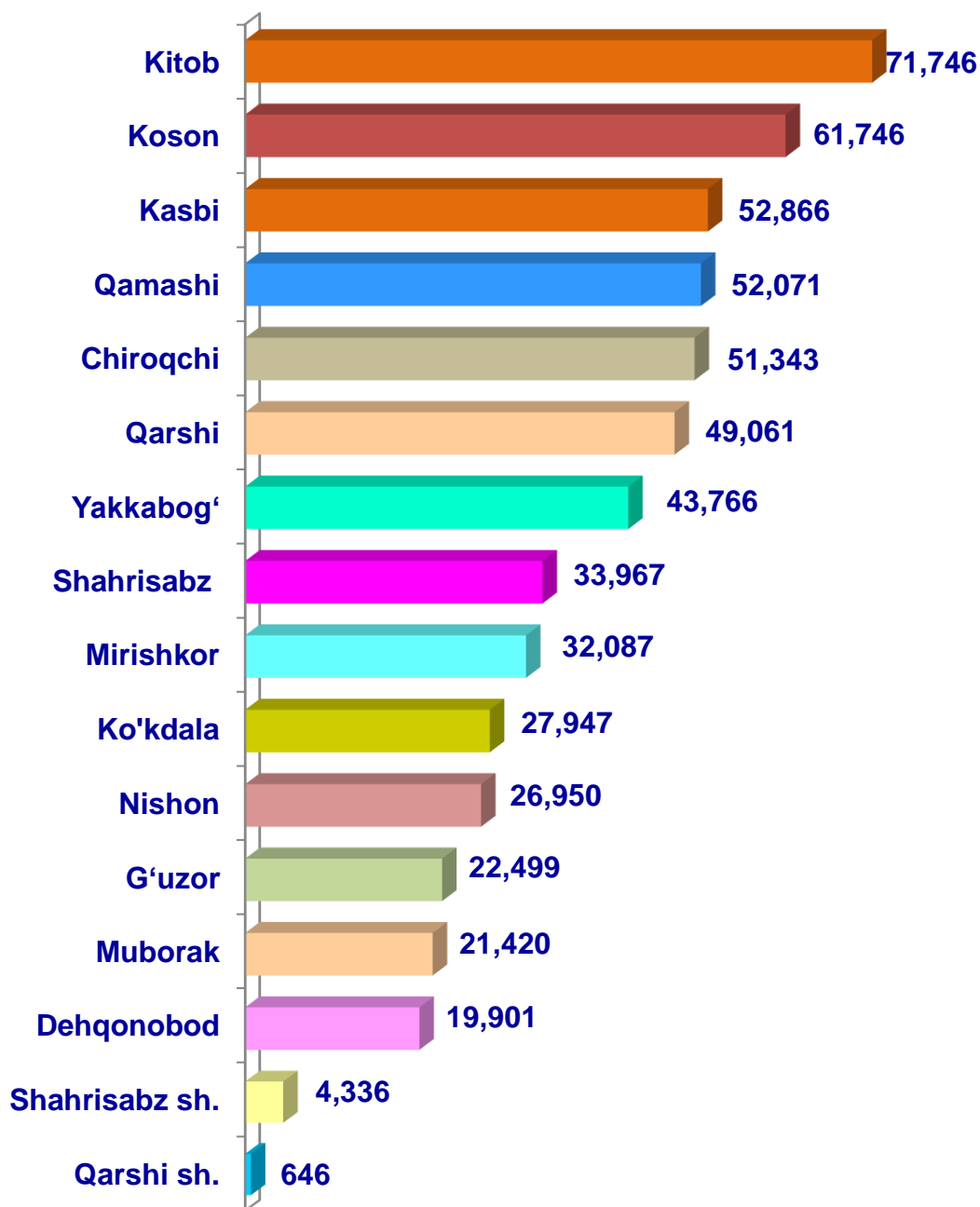
- Fermer xo'jaliklari
- Dehqon va tomorqa xo'jaliklari
- Qishloq xo'jaligi faoliyatini amalga oshiruvchi tashkilotlar



2023- yilning yanvar- iyun oylarida barcha toifadagi xo'jaliklar tomonidan 572,4 ming t. sut (2022- yilning yanvar- iyuniga nisbatan 4,5 % ga ko'p) ishlab chiqarildi. Sut ishlab chiqarish ko'rsatkichlarini xo'jalik toifalari bo'yicha tahlil qilinganda, sut ishlab chiqarish umumiy hajmidan 95,9 % i dehqon va tomorqa xo'jaliklari hissasiga to'g'ri kelishini ko'rsatmoqda.

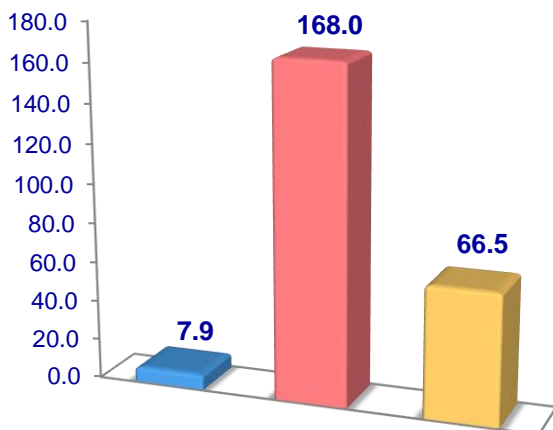


Qashqadaryo viloyati bo'yicha sut yetishtirish hajmi, t.

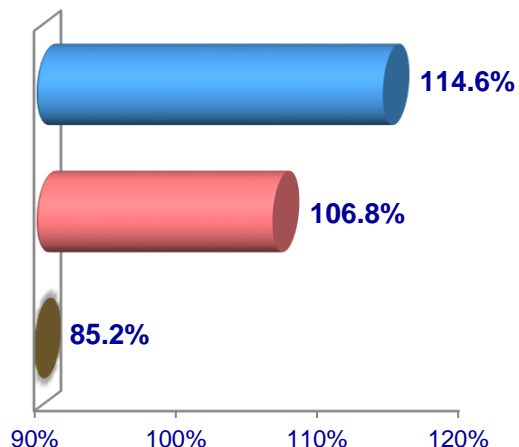


Tuxum

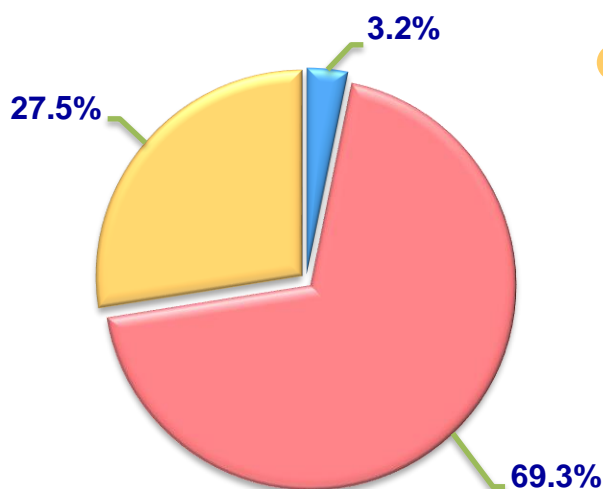
Hajmi, mln.dona



O'sish sur'ati



Ishlab chiqarilgan
mahsulotning xo'jalik toifalari
bo'yicha taqsimlanishi



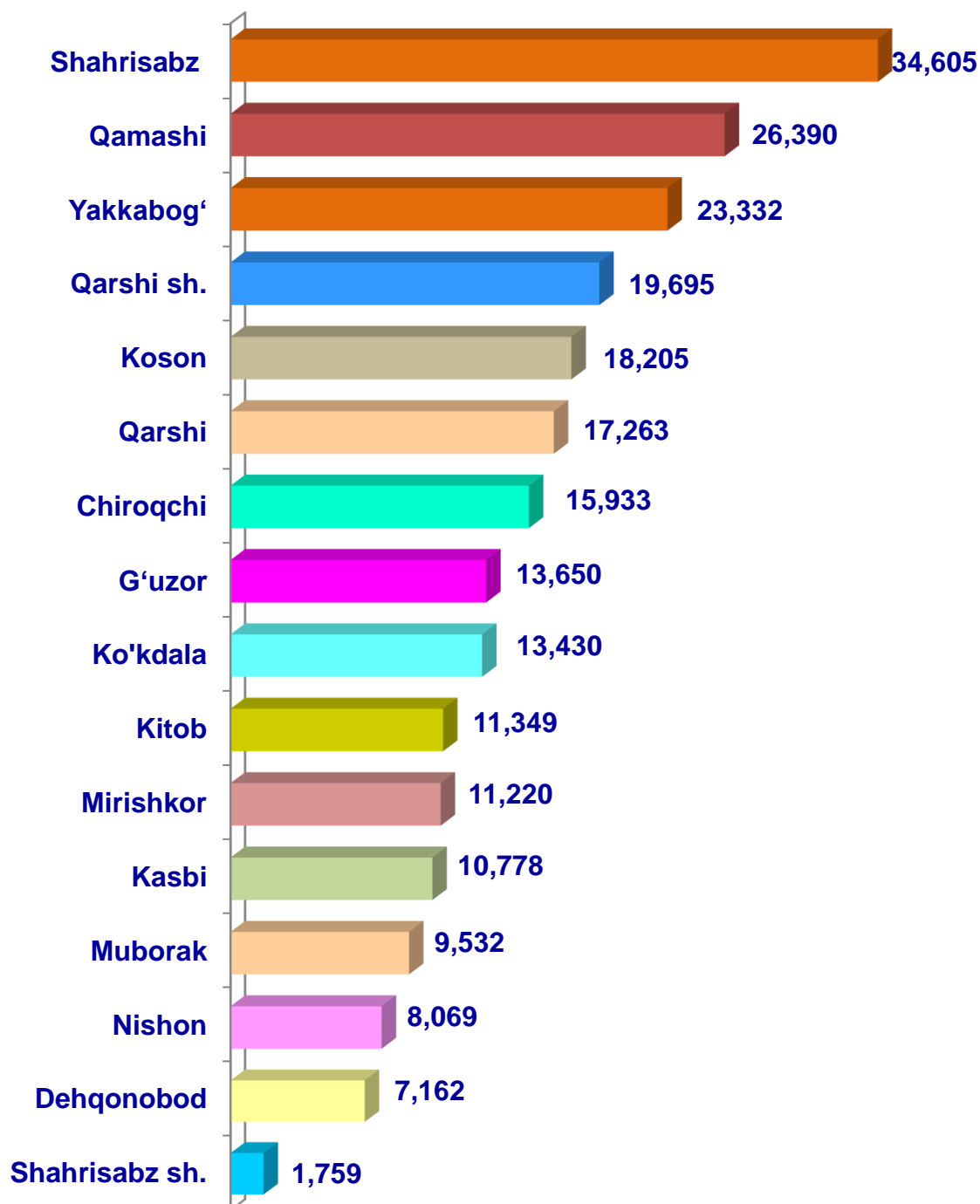
- Fermer xo'jaliklari
- Dehqon va tomorqa xo'jaliklari
- Qishloq xo'jaligi faoliyatini amalga oshiruvchi tashkilotlar



2023- yilning yanvar- iyun oylarida barcha toifadagi xo'jaliklar tomonidan 242,4 mln. dona tuxum (2022- yilning yanvar- iyuniga nisbatan 0,1 % ga ko'p ishlab chiqarildi. Tuxum ishlab chiqarish ko'rsatkichlari xo'jalik toifalari bo'yicha tahlil etilganda, tuxum ishlab chiqarish umumiy hajmidan 69,3 % i dehqon va tomorqa xo'jaliklari hissasiga to'g'ri keldi.

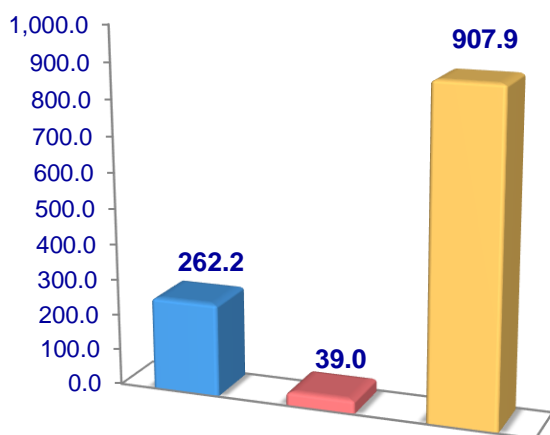


Qashqadaryo viloyati bo'yicha olingan tuxum hajmi, ming dona

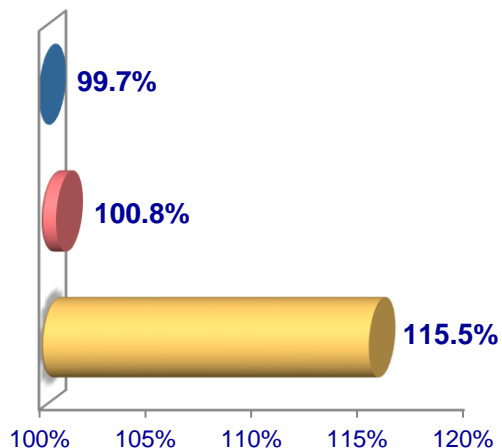


Baliq

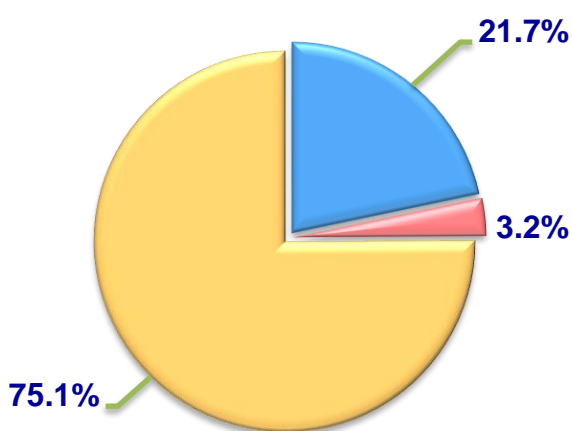
Hajmi, t.



O'sish sur'ati




Ishlab chiqarilgan
mahsulotning xo'jalik toifalari
bo'yicha taqsimlanishi



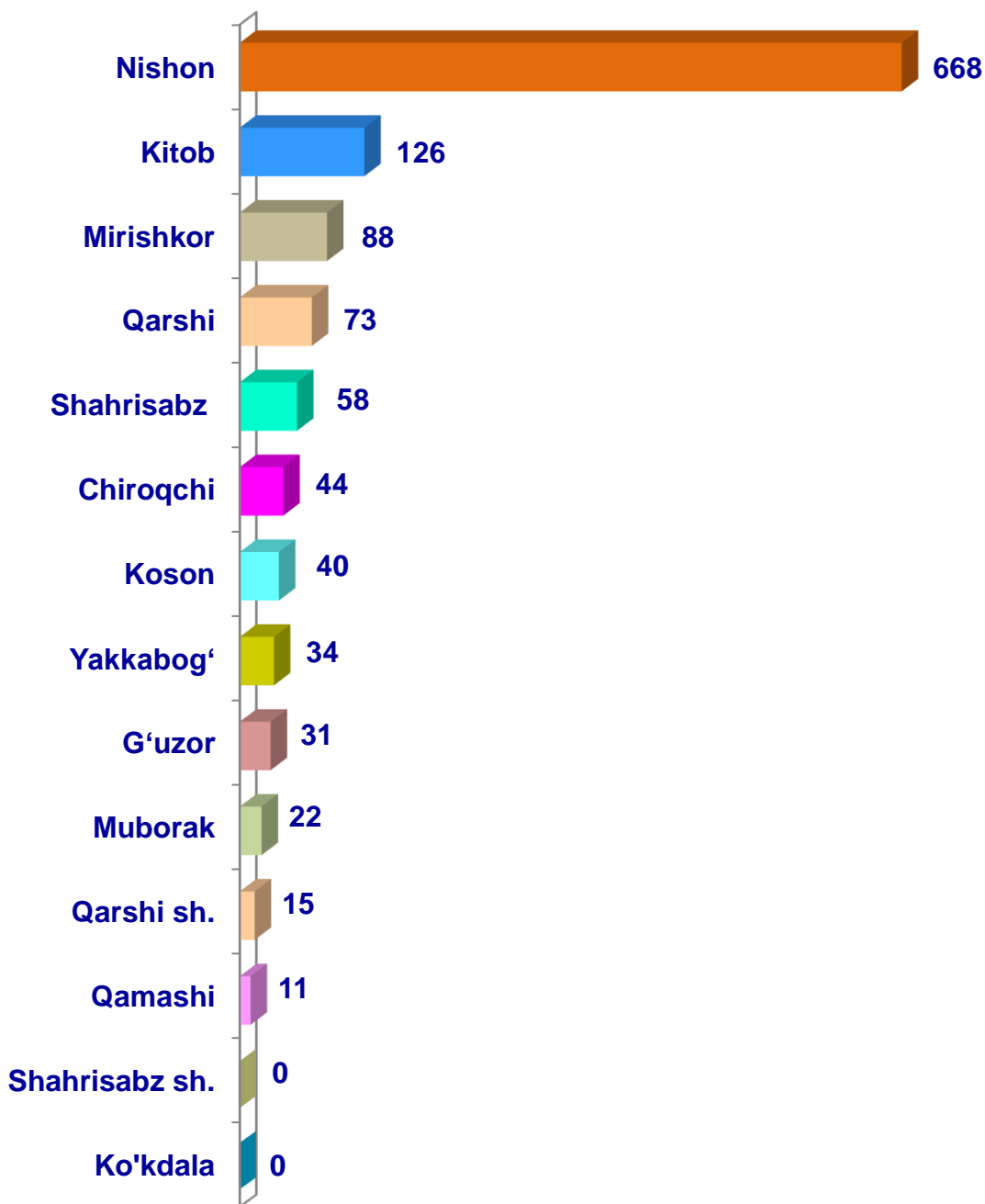
- Fermer xo'jaliklari
- Dehqon va tomorqa xo'jaliklari
- Qishloq xo'jaligi faoliyatini amalga oshiruvchi tashkilotlar



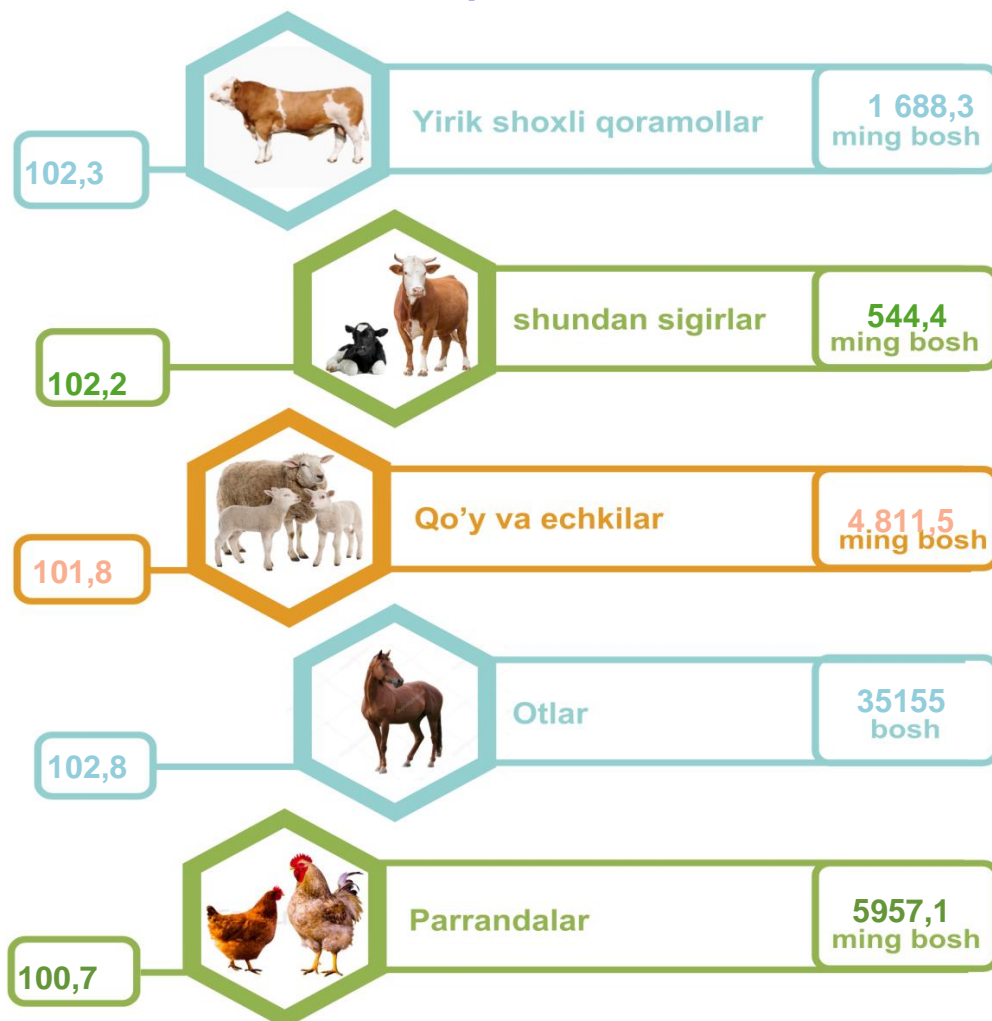
2023- yilning yanvar- iyun oylarida barcha toifadagi xo'jaliklar tomonidan 1209,1 tonna (2022- yilning yanvar- iyuniga nisbatan 11,1 % ga ko'p) baliq ovlandi. Ovlangan baliqlar xo'jalik toifalari bo'yicha tahlil qilinganda, ovlangan baliq umumiy hajmidan 75,1 % i qishloq xo'jaligi faoliyatini amalga oshiruvchi tashkilotlar hissasiga to'g'ri kelganini ta'kidlash lozim.



Qashqadaryo viloyati bo'yicha
ovlangan baliq
hajmi, tonna



Chorva mollari va parrandalar bosh soni



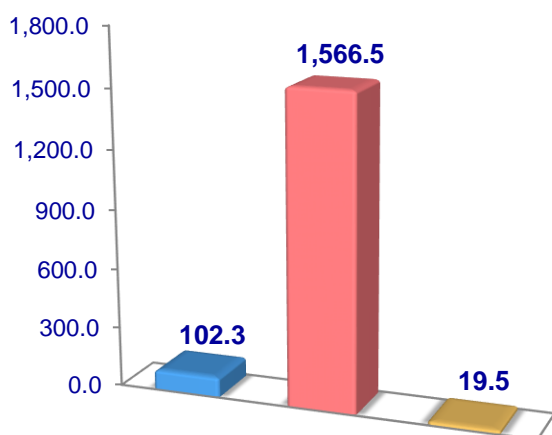
2023- yilning 1- iyul holatiga ko'ra, yirik shoxli qoramollar bosh soni to'g'risidagi ma'lumotlarni xo'jalik toifalari bo'yicha tahlil qilar ekanmiz, yirik shoxli qoramollarning 6,1 % i fermer xo'jaliklari hissasiga, 92,8 % i dehqon va tomorqa xo'jaliklariga, 1,1 % i qishloq xo'jaligi faoliyatini amalga oshiruvchi tashkilotlarga to'g'ri kelishini qayd etib o'tish lozim, shunga mos ravishda qo'y va echkilarning umumiy sonidan 7,9 % i fermer xo'jaliklariga, 85,9 % i dehqon va tomorqa xo'jaliklariga, 6,2 % i qishloq xo'jaligi faoliyatini amalga oshiruvchi tashkilotlarga to'g'ri keladi, otlar umumiy sonidan 14,7 % i fermer xo'jaliklariga, 80,9 % i dehqon va tomorqa xo'jaliklariga, 4,4 % i qishloq xo'jaligi faoliyatini amalga oshiruvchi tashkilotlarga to'g'ri keladi. Shuningdek, parrandalar umumiy sonidan 4,9 % i fermer xo'jaliklariga, 72,7 % i dehqon va tomorqa xo'jaliklariga, 22,4 % i qishloq xo'jaligi faoliyatini amalga oshiruvchi tashkilotlarga to'g'ri keladi.

2023- yilning 1- iyul holatiga ko'ra, yirik shoxli qoramollarning umumiy bosh soni 1 688,3 mingtaga yetdi.

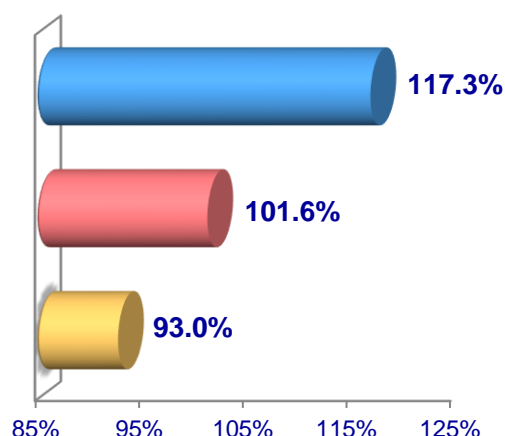
2022- yilning mos davri bilan solishtirilganda, barcha toifadagi xo'jaliklarda yirik shoxli qoramollar bosh soni - 38,4 ming boshga (2,3 %) ko'paydi.

Yirik shoxli qoramollar

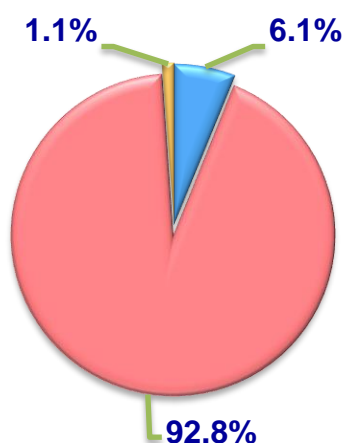
Soni, ming bosh



O'sish sur'ati



**Bosh sonining
xo'jalik toifalari
bo'yicha taqsimlanishi**



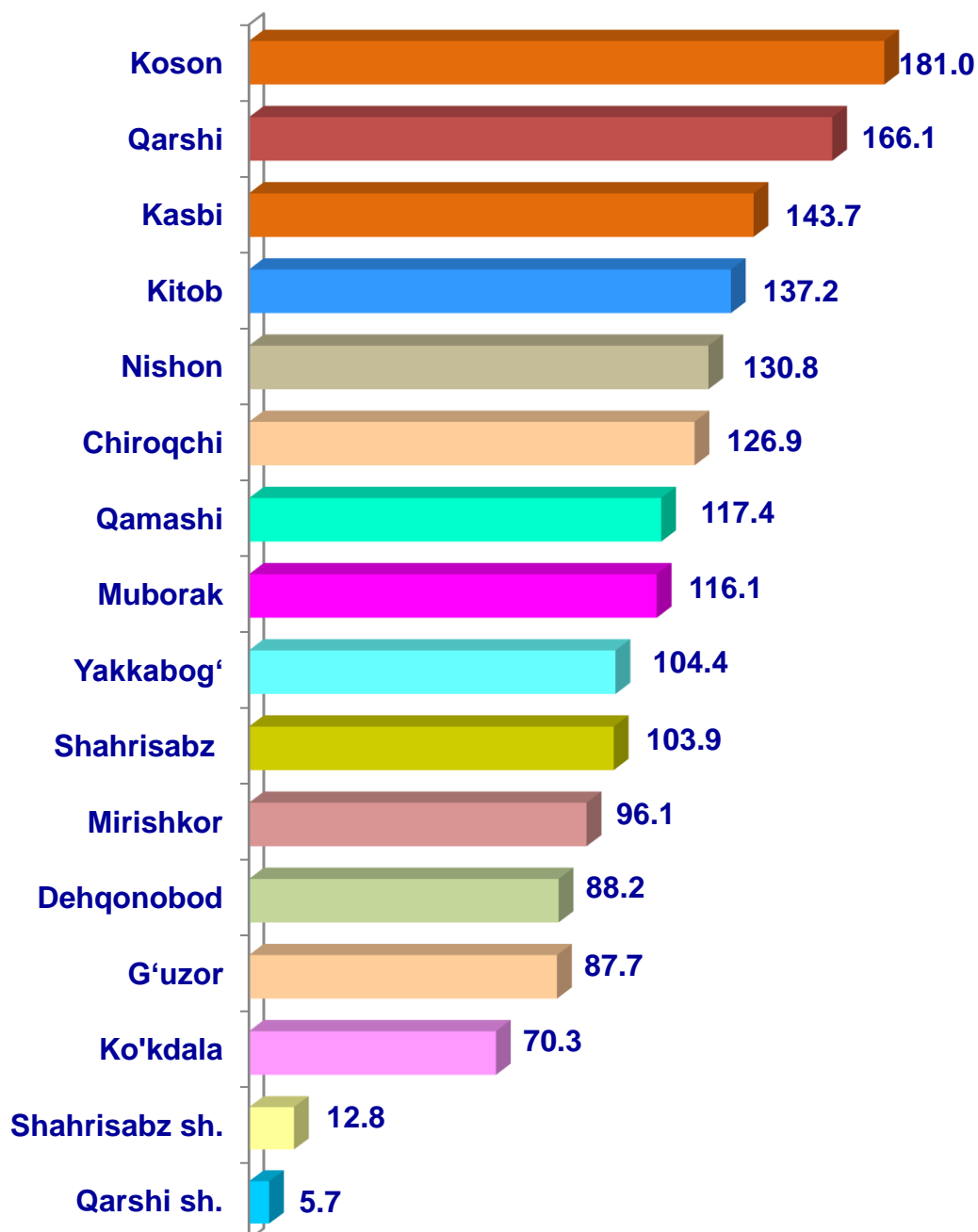
- **Fermer xo'jaliklari**
- **Dehqon va tomorqa xo'jaliklari**
- **Qishloq xo'jaligi faoliyatini amalga oshiruvchi tashkilotlar**



2023- yilning 1- iyul holatiga ko'ra, yirik shoxli qoramollar bosh soni to'g'risidagi ma'lumotlar xo'jalik toifalari bo'yicha tahlil etilganda, jami yirik shoxli qoramollarning 92,8 % i dehqon va tomorqa xo'jaliklariga to'g'ri kelishi kuzatildi.



Qashqadaryo viloyati
bo'yicha yirik shoxli
qoramollarning umumiy
bosh soni, ming bosh

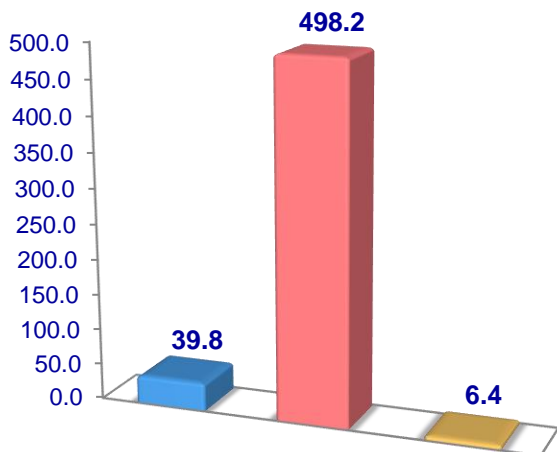


2023- yilning 1- iyul holatiga ko'ra, sigirlarning umumiy bosh soni 544,4 mingtaga yetdi.

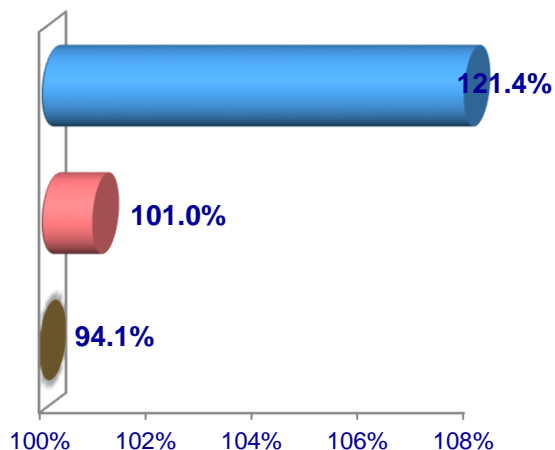
2022- yilning mos davri bilan solishtirilganda barcha toifadagi xo'jaliklarda sigirlar bosh soni - 11,7 ming boshga (2,2 %) ko'paydi.

Sigirlar

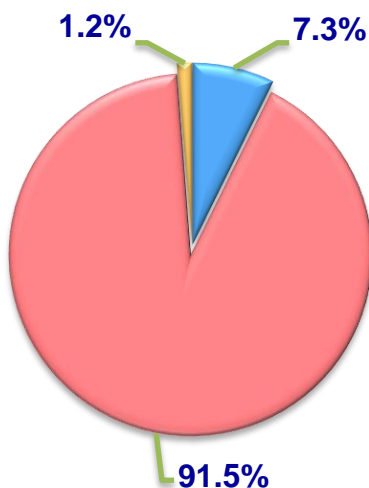
Soni, ming bosh



O'sish sur'ati




**Bosh sonining
xo'jalik toifalari
bo'yicha taqsimlanishi**



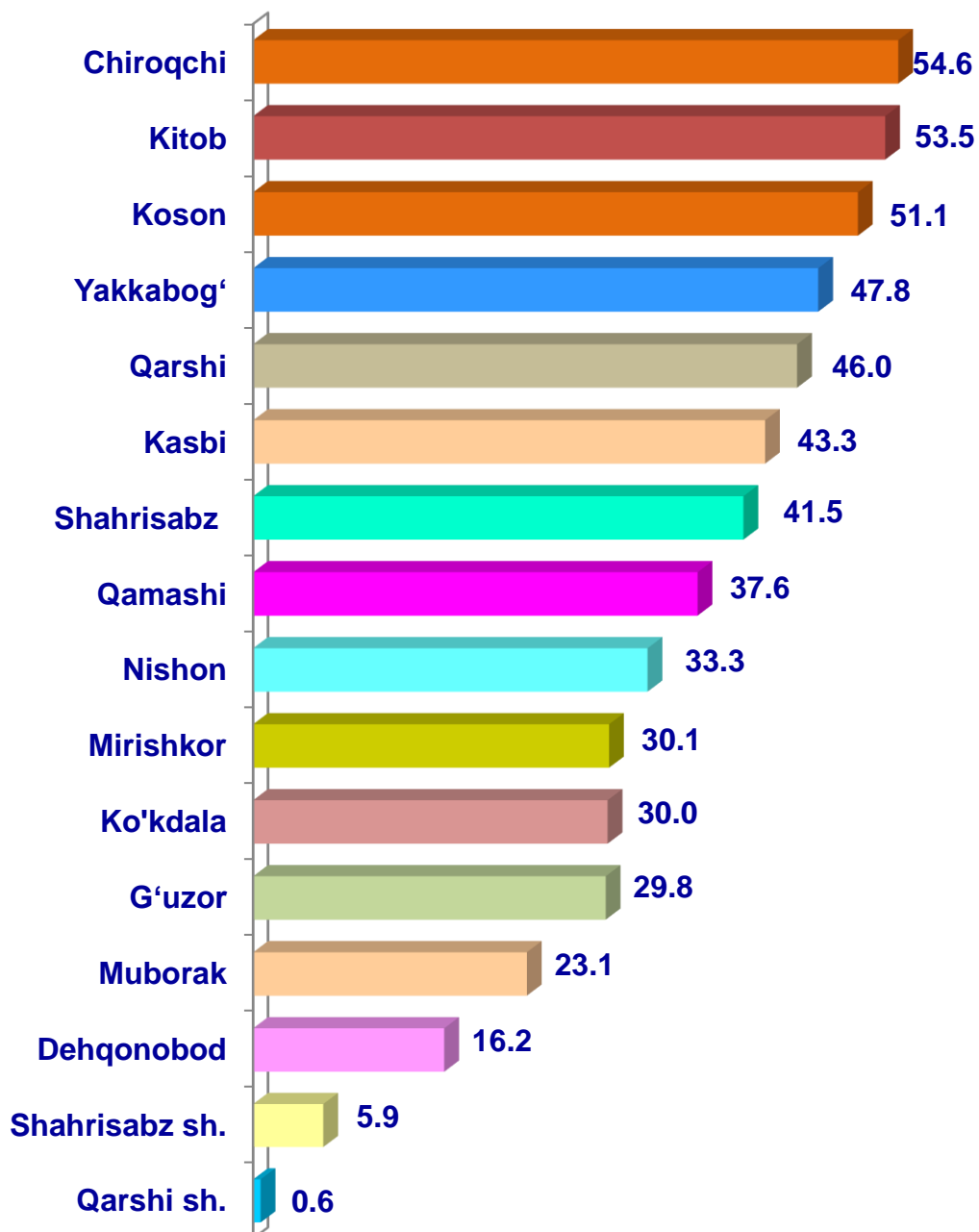
- **Fermer xo'jaliklari**
- **Dehqon va tomorqa xo'jaliklari**
- **Qishloq xo'jaligi faoliyatini amalga oshiruvchi tashkilotlar**



2023- yilning 1- iyul holatiga ko'ra, sigirlar bosh soni to'g'risidagi ma'lumotlarni xo'jalik toifalari bo'yicha tahlil qilinganda, jami sigirlarning 91,5 % i dehqon va tomorqa xo'jaliklariga to'g'ri kelmoqda.



Qashqadaryo viloyati bo'yicha sigirlarning umumiy bosh soni, ming bosh



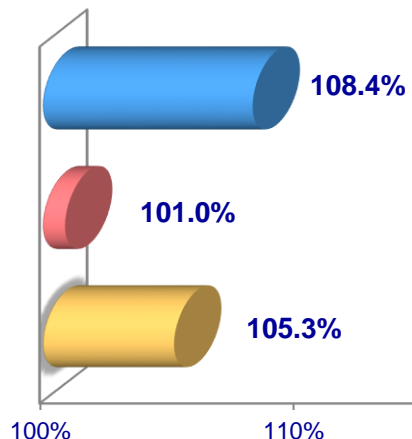
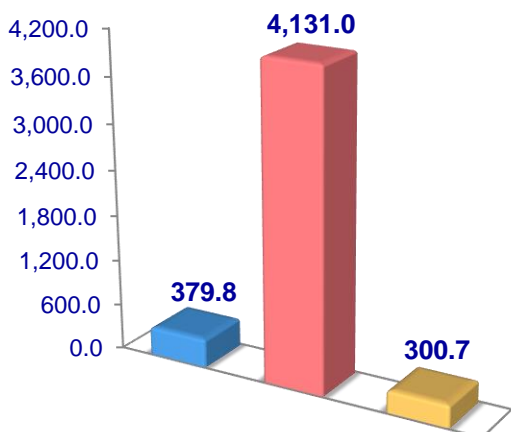
2023- yilning 1- iyul holatiga ko'ra, qo'y va echkilarning umumiy bosh soni 4 811,5 mingtaga yetdi.

2022- yilning mos davri bilan solishtirilganda barcha toifadagi xo'jaliklarda qo'y va echkilar bosh soni - 84,1 mingtaga (1,8 %) ko'paydi.

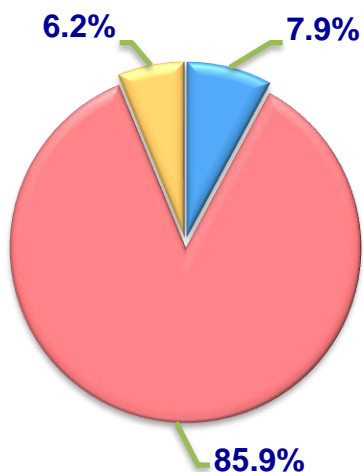
Qo'y va echkilar

Soni, ming bosh

O'sish sur'ati



Bosh sonining
xo'jalik toifalari
bo'yicha taqsimlanishi



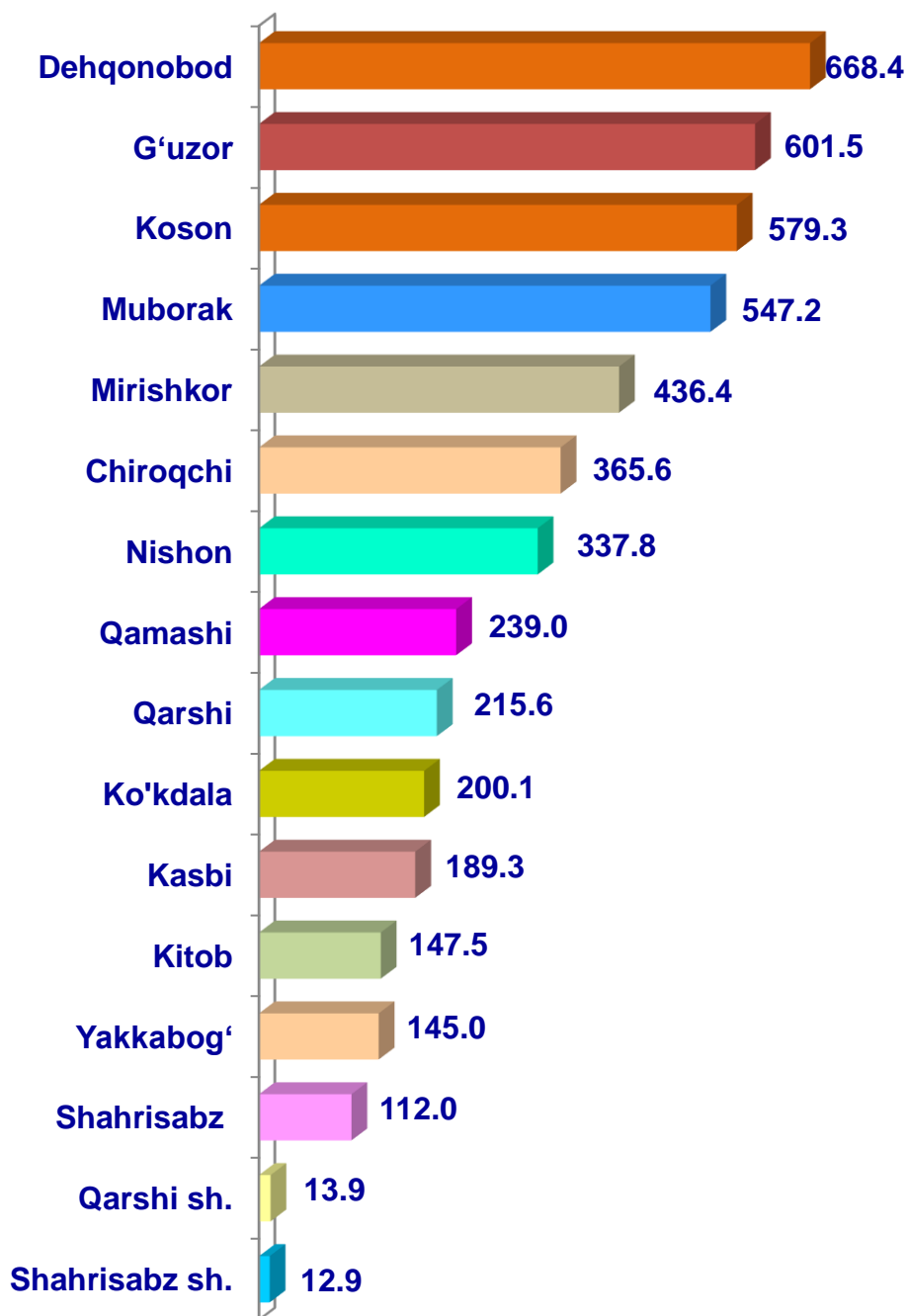
- Fermer xo'jaliklari
- Dehqon va tomorqa xo'jaliklari
- Qishloq xo'jaligi faoliyatini amalga oshiruvchi tashkilotlar



2023- yilning 1- iyul holatiga ko'ra, qo'y va echkilar bosh soni to'g'risidagi ma'lumotlarni xo'jalik toifalari bo'yicha tahlil etilganda, jami qo'y va echkilarning 85,9 % i dehqon va tomorqa xo'jaliklariga to'g'ri kelishini ko'rsatmoqda.



**Qashqadaryoviloyatibo'yicha
qo'y va echkilarning
umumiy bosh soni,
ming bosh**

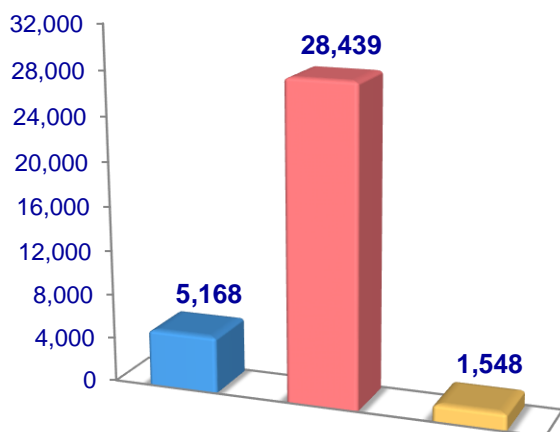


2023- yilning 1- iyul holatiga ko'ra, otlarning umumiy bosh soni 35,2 mingtaga yetdi.

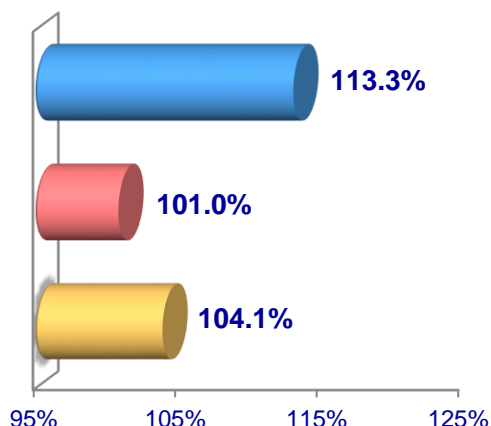
2022- yilning mos davri bilan solishtirilganda barcha toifadagi xo'jaliklarda otlar bosh soni - 942 boshga (2,8 %) ko'paydi.

Otlar

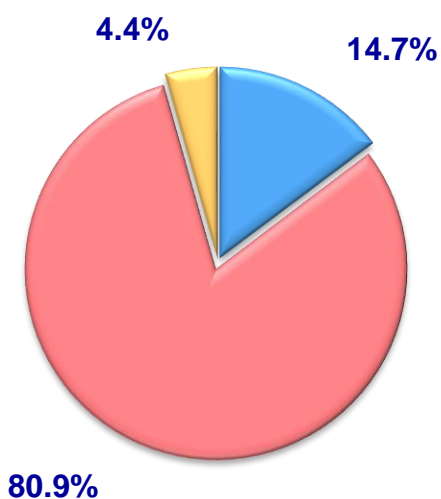
Soni, bosh



O'sish sur'ati



Bosh sonining xo'jalik toifalari bo'yicha taqsimlanishi



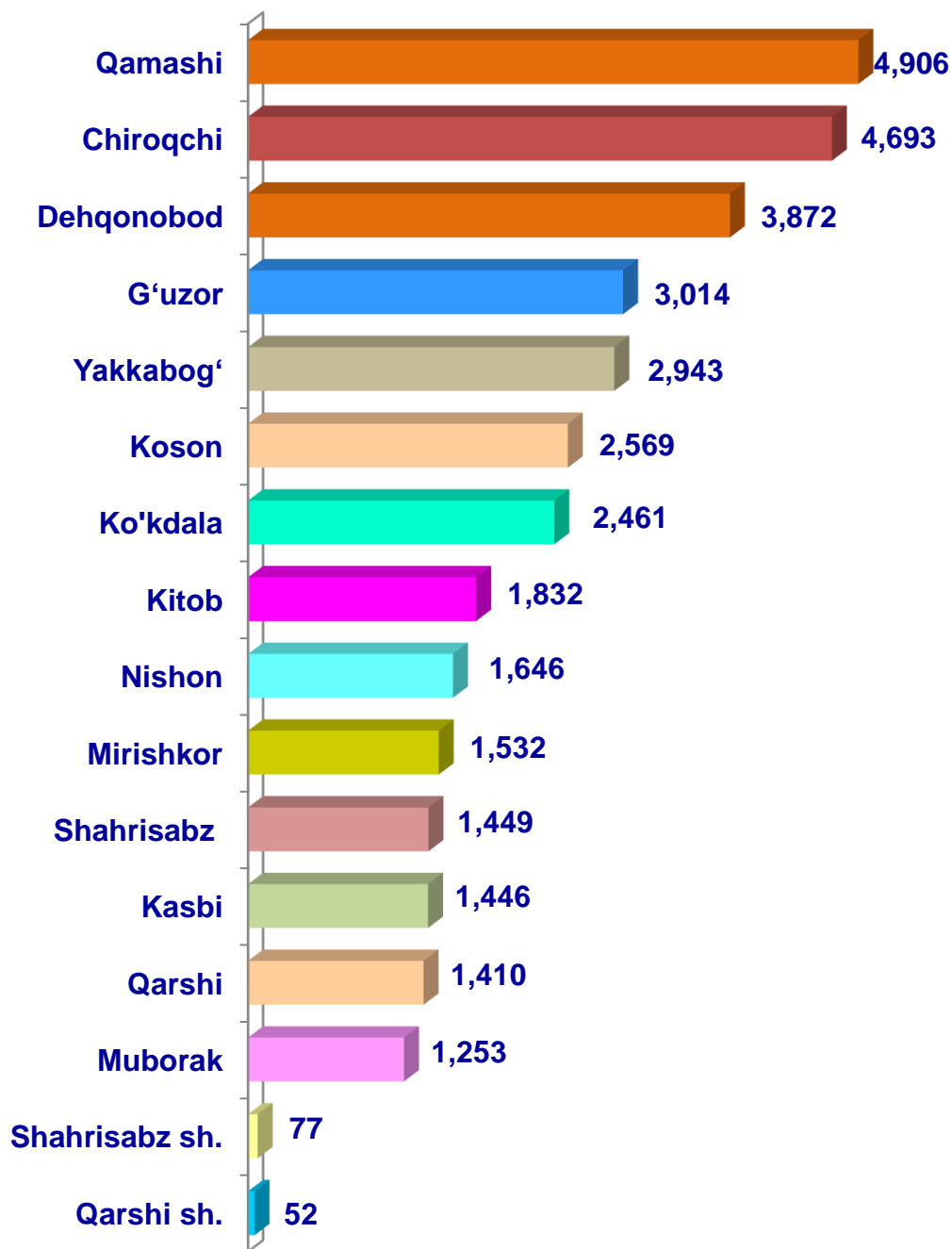
- Fermer xo'jaliklari
- Dehqon va tomorqa xo'jaliklari
- Qishloq xo'jaligi faoliyatini amalga oshiruvchi tashkilotlar



2023- yilning 1- iyul holatiga ko'ra, otlar bosh soni to'g'risidagi ma'lumotlar, xo'jalik toifalari bo'yicha tahlil qilinganda, jami otlarning 80,9 % i dehqon va tomorqa xo'jaliklari hissasiga to'g'ri kelishini ta'kidlash lozim.



**Qashqadaryo viloyati
bo'yicha otlarning
umumiy bosh soni, bosh**

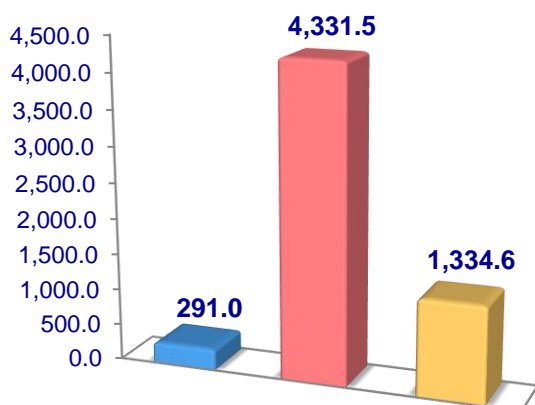


2023- yilning 1- iyul holatiga ko'ra, parrandalarning umumiy bosh soni 5957,1 mingtaga yetdi.

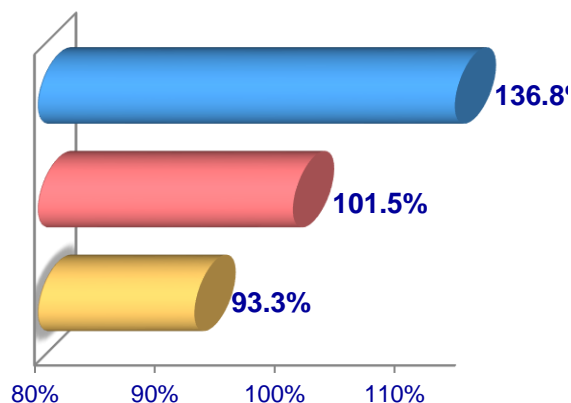
2022- yilning mos davri bilan solishtirilganda barcha toifadagi xo'jaliklarda parrandalar bosh soni - 44,1 ming boshga (0,7 %) ko'paydi.

Parrandalar

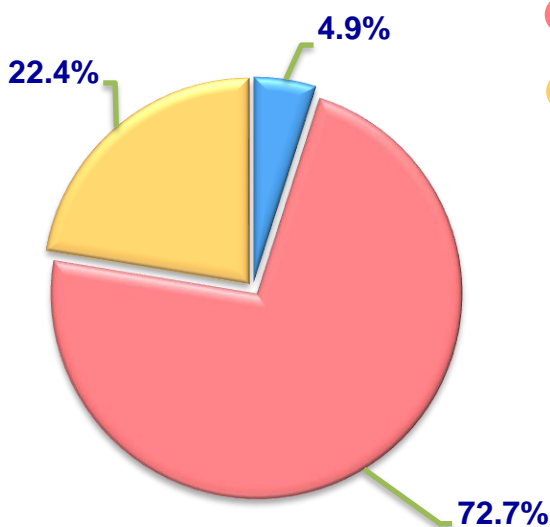
Soni, ming bosh



O'sish sur'ati




Bosh sonining xo'jalik toifalari bo'yicha taqsimlanishi



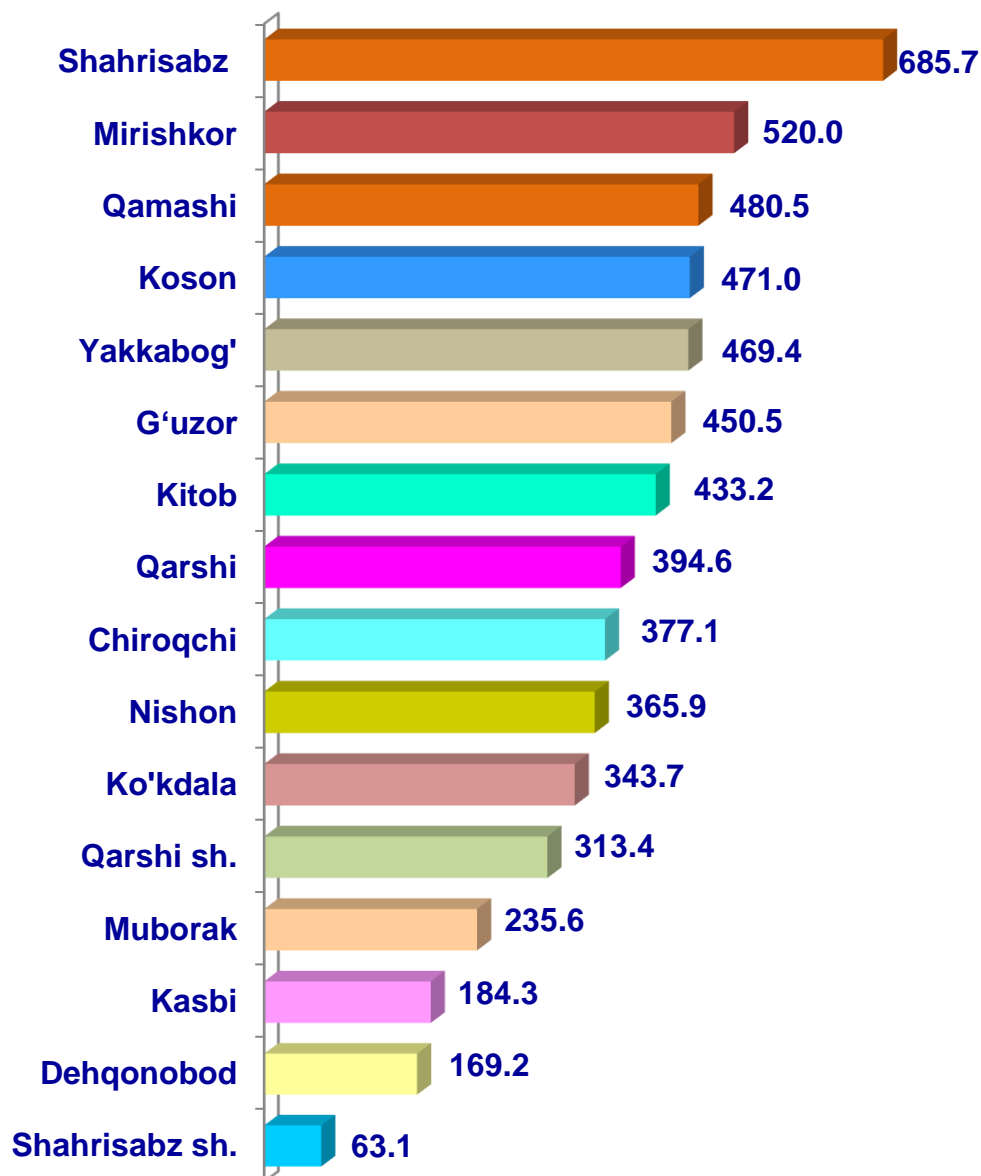
- Fermer xo'jaliklari
- Dehqon va tomorqa xo'jaliklari
- Qishloq xo'jaligi faoliyatini amalga oshiruvchi tashkilotlar



2023- yilning 1- iyul holatiga ko'ra, parrandalar bosh soni to'g'risidagi ma'lumotlarni xo'jaliklar toifalari bo'yicha tahlil etilganda, jami parrandalarning 72,7 % i dehqon va tomorqa xo'jaliklariga to'g'ri kelishini qayd etish lozim.



Qashqadaryo viloyati bo'yicha parrandalarning umumiy bosh soni, ming bosh



Qishloq xo'jaligi va ekologiya
statistikasi bo'limi

• 75-221-34-46
• 75-220-04-15