

QASHQADARYO VILOYATI STATISTIKA BOSHQARMASI



Qashqadaryo viloyatida kichik tadbirkorlik



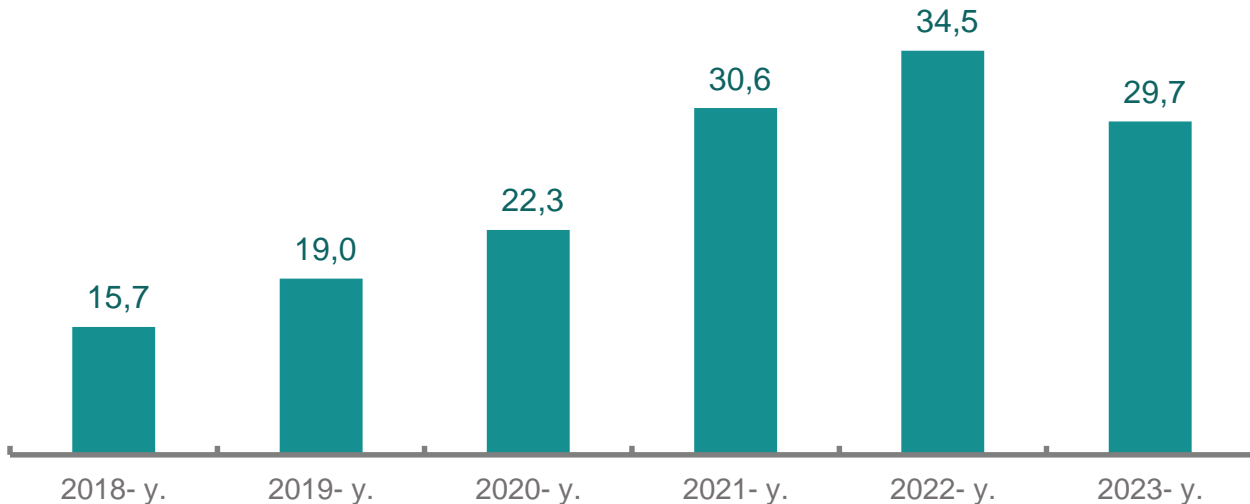
2023- yil yanvar-iyun

Dastlabki ma'lumotlar



Qashqadaryo viloyatida kichik tadbirkorlik

2018-2023 yillarda faoliyat yuritayotgan kichik korxonalar va mikrofirmalarning soni dinamikasi (fermer va dehqon xo'jaliklarisiz), birlikda



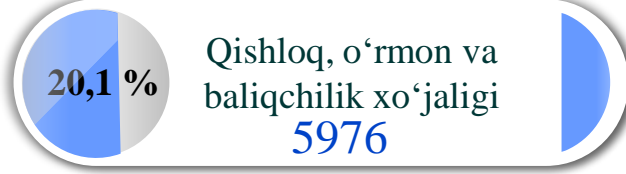
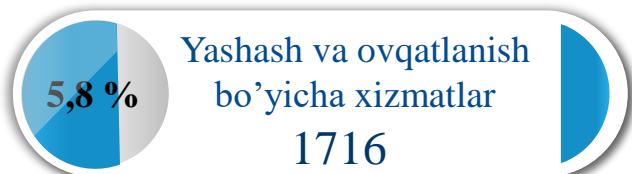
Faoliyat yuritayotgan kichik korxonalar va mikrofirmalar

2023 yilning 1- iyul holatiga faoliyat yuritayotgan kichik korxonalar va mikrofirmalar soni **29744** tani tashkil etib, o'tgan yilga nisbatan **4783** taga kamaygan. Kichik tadbirkorlik subyektlarining soni har **1000** aholiga **8,5** birlikni tashkil qildi.

Yangi tashkil etilgan kichik korxonalar va mikrofirmalar soni

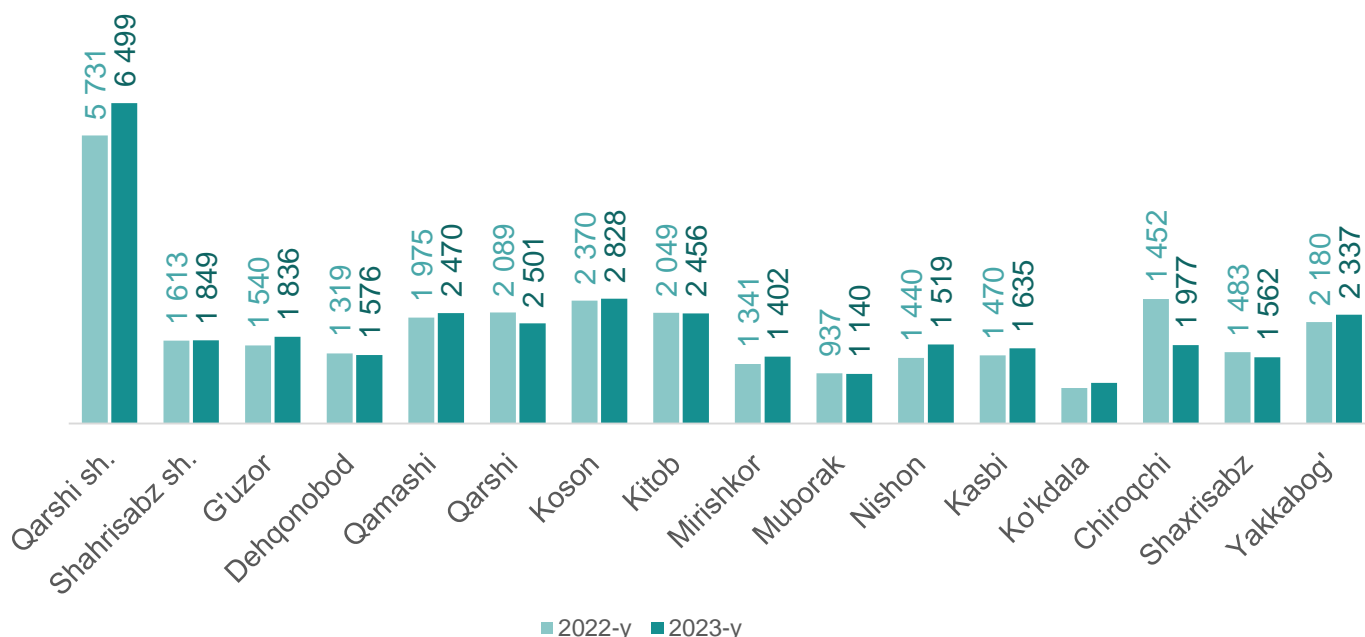
2023- yilning yanvar - iyunida **3730** ta yangi kichik korxonalar va mikrofirmalar (fermer va dehqon xo'jaliklarisiz) tashkil qilindi, bu o'tgan yilning shu davriga nisbatan **73,8** % ga kam demakdir.

2023- yilning 1- iyul holatiga faoliyat yuritayotgan kichik korxonalar va mikrofirmalarning eng yuqori ulushga ega bo'lgan iqtisodiy faoliyat turlari bo'yicha soni va ulushi



Faoliyat yuritayotgan kichik korxonalar va mikrofirmalar

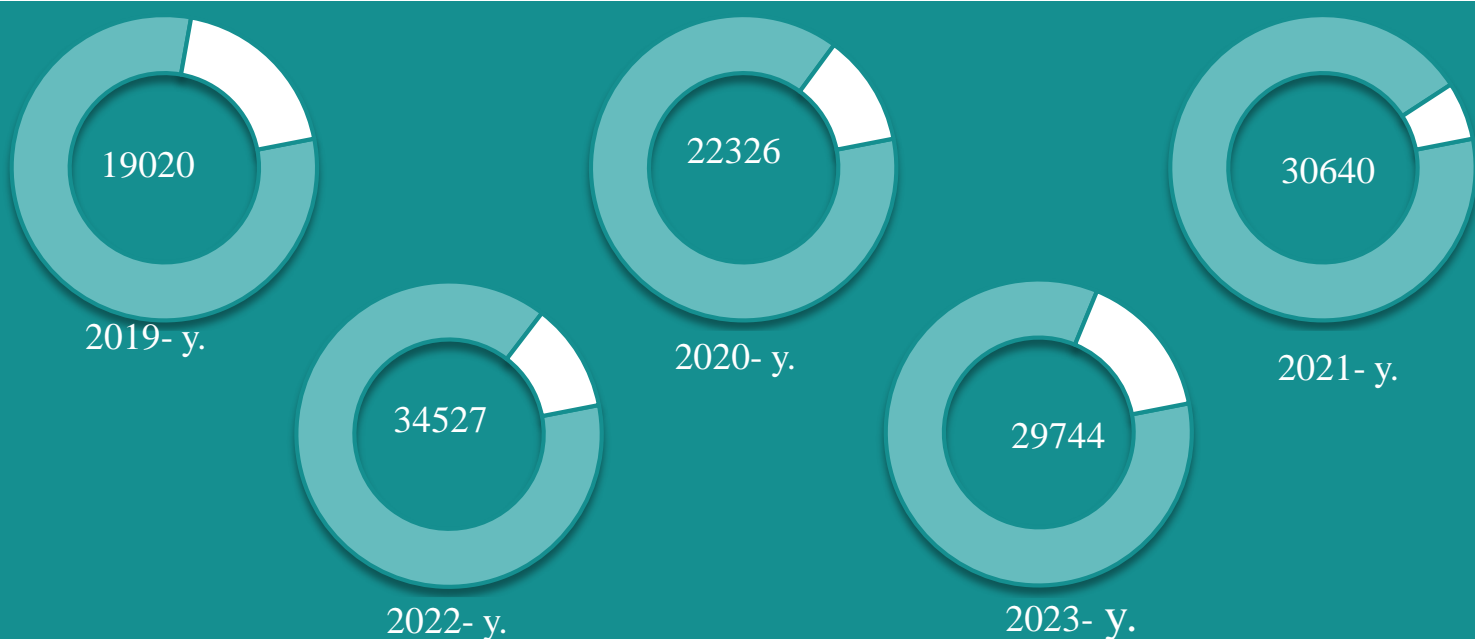
Hududlar bo'yicha 1- iyul holatiga faoliyat yuritayotgan kichik korxonalar va mikrofirmalar soni, birlikda



2023- yil 1- iyul holatiga faoliyat yuritayotgan soni jami **29744** tani, shundan yangi tashkil etilganlari **3730** tani tashkil etdi

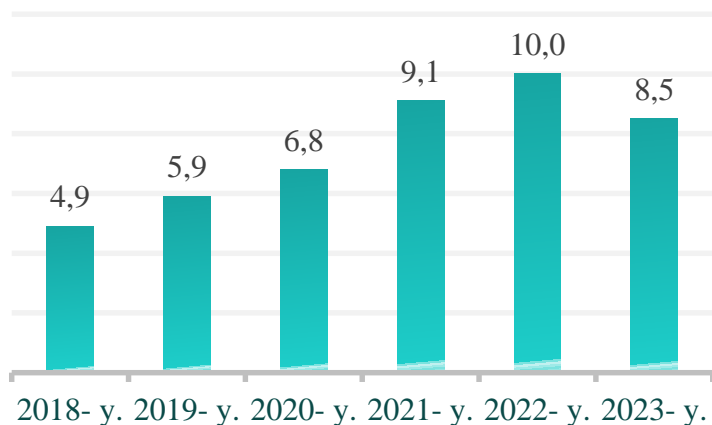
2023- yilning 1- iyul holatiga ko'ra hududlar bo'yicha faoliyat yuritayotgan kichik korxonalar va mikrofirmalarning eng ko'pi Qashg'ir shahrida **5731** tani yoki jamiga nisbatan **19,3 %** ni tashkil etdi.

1- iyul holatiga faoliyat yuritayotgan kichik korxonalar va mikrofirmalar soni, birlikda



Kichik tadbirkorlik subyektlarining har ming aholiga nisbati

Qashqadaryo viloyatida faoliyat yuritayotgan kichik tadbirkorlik subyektlari sonining har 1000 aholiga nisbati, 1- iyul holatiga, birlikda



2023- yilda faoliyat yuritayotgan kichik tadbirkorlik subyektlari sonining har 1000 aholiga nisbatan **8,5** birlikni tashkil etib, bu ko'rsatkich 2022 yilga nisbatan **1,5** birlikka kamaygan.

Hududlar kesimida kichik tadbirkorlik subyektlari sonining **har 1000 aholiga** nisbati eng yuqori ko'rsatkich Qarshi shahrida **19,2** birlik, Shaxrisabz shahrida **11,1** birlik, Mirishkor tumanida **10,5** birlik, Muborak tumanida **10,1** birlik, Nishon tumanida **8,8** birlikka yetdi.

Hududlar kesimida faoliyat yuritayotgan kichik tadbirkorlik subyektlari sonining har 1000 aholiga nisbati, birlikda)*

Qarshi sh.	19,6
Shahrisabz sh.	11,1
Muborak	10,1
Mirishkor	10,5
Nishon	8,8
Dehqonobod	8,4
Koson	7,7
G'uzor	7,0
Kitob	7,4
Yakkabog'	7,8
Qamashi	6,8
Qarshi	7,8
Kasbi	7,0
Chiroqchi	5,5
Shaxrisabz	6,4
Ko'kdala	4,1

* Kichik korxonalar va mikrofirmalar (fermer va dehqon xo'jaliklarini qo'shgan holda)

Kichik tadbirkorlik subyektlarining har ming aholiga nisbati

Qashqadaryo viloyatida faoliyat yuritayotgan kichik tadbirkorlik subyektlari sonining har 1000 aholiga nisbati, *birlikda*

Eng yuqori
ko'rsatkich

Qarshi shahar – 19,6 birlik.

O'rtacha
ko'rsatkich

Koson tumani – 7,7 birlik.

Eng past
ko'rsatkich

Ko'kdala tumani – 4,1 birlik.

Kichik tadbirkorlik subyektlari sonining **har 1000** aholiga nisbati tuman va shaharlar kesimida tahlil qilinganda eng yuqori ko'rsatkich Qarshi shahrida **19,6** birlik, Shahrisabz shahrida **11,1** birlik, Mirishkor tumanida **10,5** birlik, Muborak tumanida **10,1** birlik, Nishon tumanida **8,8** birlik, Dehqonobod tumanida **8,4** birlik, Yakkabog' tumanida **7,8** birlik, Qarshi tumanida **7,8** birlik, Koson tumanida **7,7** birlik kuzatildi.

2023- yilda har 1000 aholiga nisbatan to'g'ri keladigan tadbirkorlik subyektlari eng ko'p tashkil etgan shahar va tumanlar, *birlikda*

Qarshi
shahri
19,6

Shahrisabz
shahar
11,1

Mirishkor
tumani
10,5

Muborak
tumani
10,1

Nishon
tumani
8,8

Dehqonobod
tumani
8,4

Yangi tashkil etilgan kichik korxonalar va mikrofirmalar

Hududlar bo'yicha yangi tashkil etilgan kichik korxonalar va mikrofirmalar, birlikda

2022- y.		2023- y.
672	Qarshi sh.	489
292	Shahrisabz sh.	149
323	G'uzor	251
260	Dehqonobod	192
384	Qamashi	200
332	Qarshi	276
384	Koson	326
309	Kitob	240
272	Mirishkor	174
167	Muborak	98
222	Nishon	221
348	Kasbi	268
126	Ko'kdala	133
322	Chiroqchi	153
301	Shahrisabz	241
343	Yakkabog'	319

2023- yil yanvar-iyunida yangi tashkilotilgan kichik korxonalar va mikrofirmalarning hududlar bo'yicha ulushi, % da

Qarshi sh.	13,1
Koson	8,7
Yakkabog'	8,6
Qarshi	7,4
Kasbi	7,2
G'uzor	6,7
Shahrisabz	6,5
Kitob	6,4
Nishon	5,9
Qamashi	5,4
Dehqonobod	5,1
Mirishkor	4,7
Chiroqchi	4,1
Shahrisabz sh.	4,0
Ko'kdala	3,6
Muborak	2,6

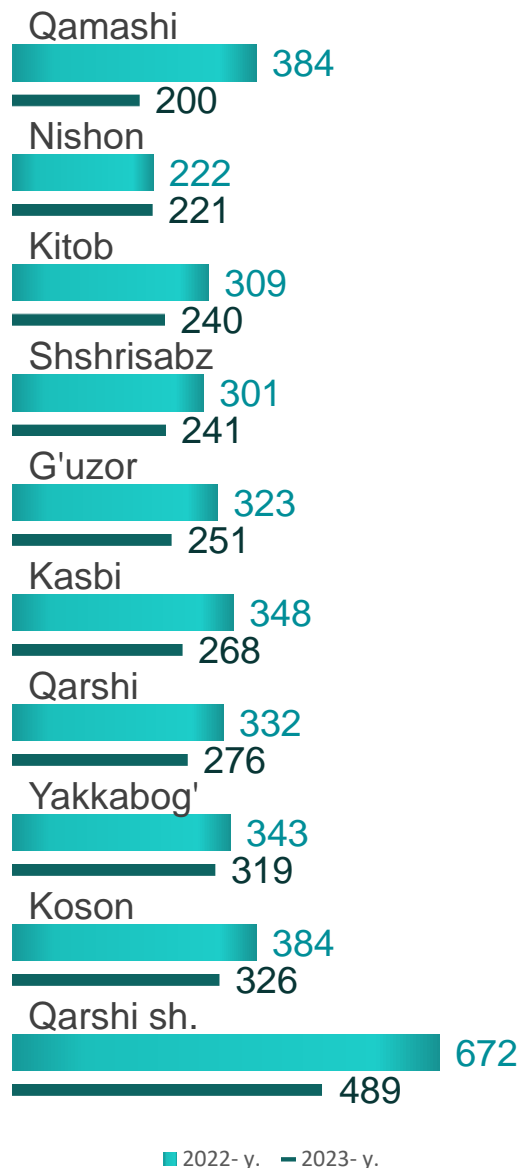
2023- yil yanvar-iyunida hududlar bo'yicha yangi tashkil etilgan kichik korxonalar va mikrofirmalarning jamiga nisbatan eng ko'p ulushi Qarshi shahri – **13,1 %**, Koson tumani – **8,7 %**, Yakkabog' tumani – **8,6 %**, Qarshi tumani – **7,4 %**, Kasbi tumani – **7,2 %**, G'uzor tumani – **6,7 %**, Shahrisabz tumani – **6,5 %** hissalariga to'g'ri keldi.

Yangi tashkil etilgan kichik korxonalar va mikrofirmalar

2022-2023- yillarda iqtisodiy faoliyat turlari bo'yicha yangi tashkil etilgan kichik korxonalar va mikrofirmalar, *birlikda*



Yangi tashkil etilgan kichik korxonalar va mikrofirmalar bo'yicha eng yuqori ko'rsatkichga ega bo'lgan shahar va tumanlar, *birlikda*

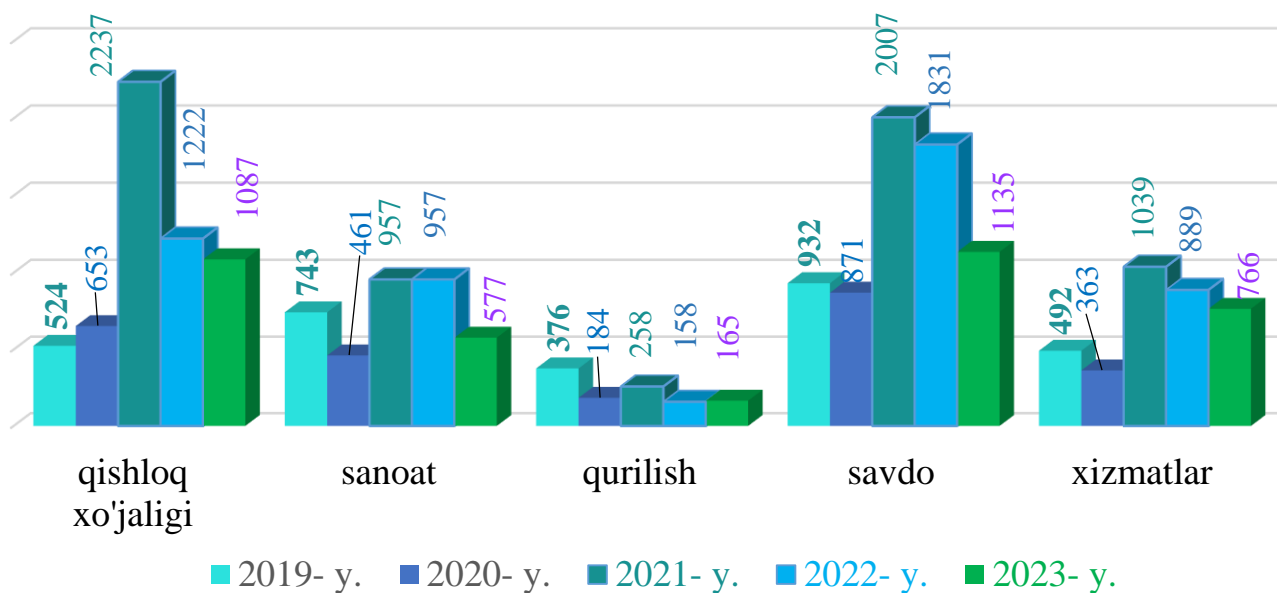


2023- yil yanvar-iyunida iqtisodiy faoliyat turlari bo'yicha eng ko'p kichik korxonalar va mikrofirmalar savdo sohasida **1135** ta, Qishloq, o'rmon va baliqchilik xo'jaligida **1087** ta hamda sanoatda **577** ta yangidan tashkil etilgan.

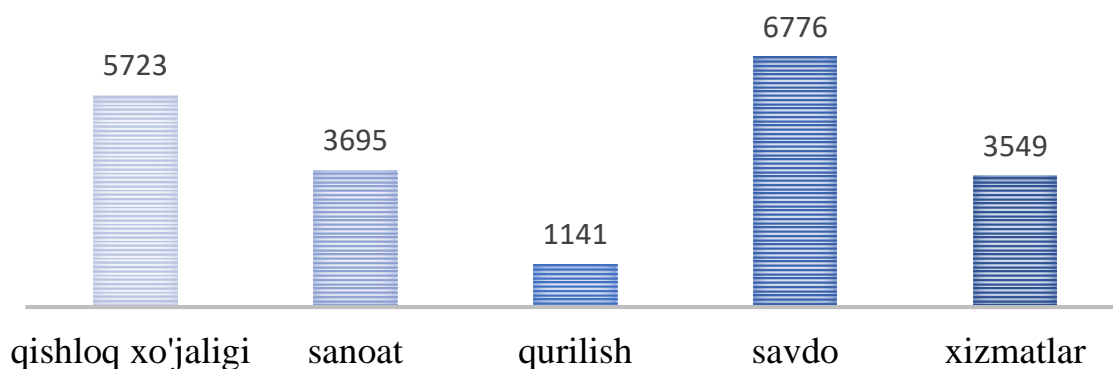
Viloyatning tumanlari va shaharlari kesimida tahlil qilinganda, eng ko'p kichik korxonalar va mikrofirmalar Qarshi shahrida **489** ta, Koson tumanida **326** ta hamda Yakkabog' tumanida **319** ta yangidan tashkil etilgan.

Yangi tashkil etilgan kichik korxonalar va mikrofirmalar

Iqtisodiy faoliyat turlari bo'yicha 2019-2023 yillarda yangi tashkil etilgan kichik korxonalar va mikrofirmalar soni, *birlik*



Iqtisodiy faoliyat turlari kesimida 2018-2023 yillar davomida yangi tashkil etilgan kichik korxonalar va mikrofirmalar soni, *ming birlik*



So'ngi yillarda O'zbekiston Respublikasi Prezidenti tomonidan kichik tadbirkorlik subyektlarini qo'llab quvvatlash hamda ishbilarmonlik muhitini sifat jihatdan yaxshilash bo'yicha qabul qilingan qaror va farmonlari, shuningdek bu sohaga berayotgan katta e'tiborlari natijasida 2019-2023 yillar davomida jami **20884** ta kichik korxonalar va mikrofirma yangidan tashkil etildi. Yangi tashkil etilgan kichik korxonalar va mikrofirmalar sohalar kesimida tahlil qilinganda, eng ko'p yangi subyektlar Savdo sohasida **6776** ta (yoki **32,4 %**), Qishloq, o'rmon va baliqchilik xo'jaligida **5723** (yoki **27,4 %**) ta, Sanoat sohasida – **3695** ta (yoki **17,7 %**), Xizmatlar sohasida **3549** ta (yoki **17,0 %**), va Qurilish sohasida – **1141** ta (yoki **5,5 %**) tashkil etilgan.

Kichik tadbirkorlik subyektlarida eng ko‘p yangidan tashkil etilayotgan sohalar

Kichik korxonalar va mikrofirmalar so‘ngi 3 yilda eng ko‘p yangidan tashkil etilayotgan soha va yo‘nalishlar

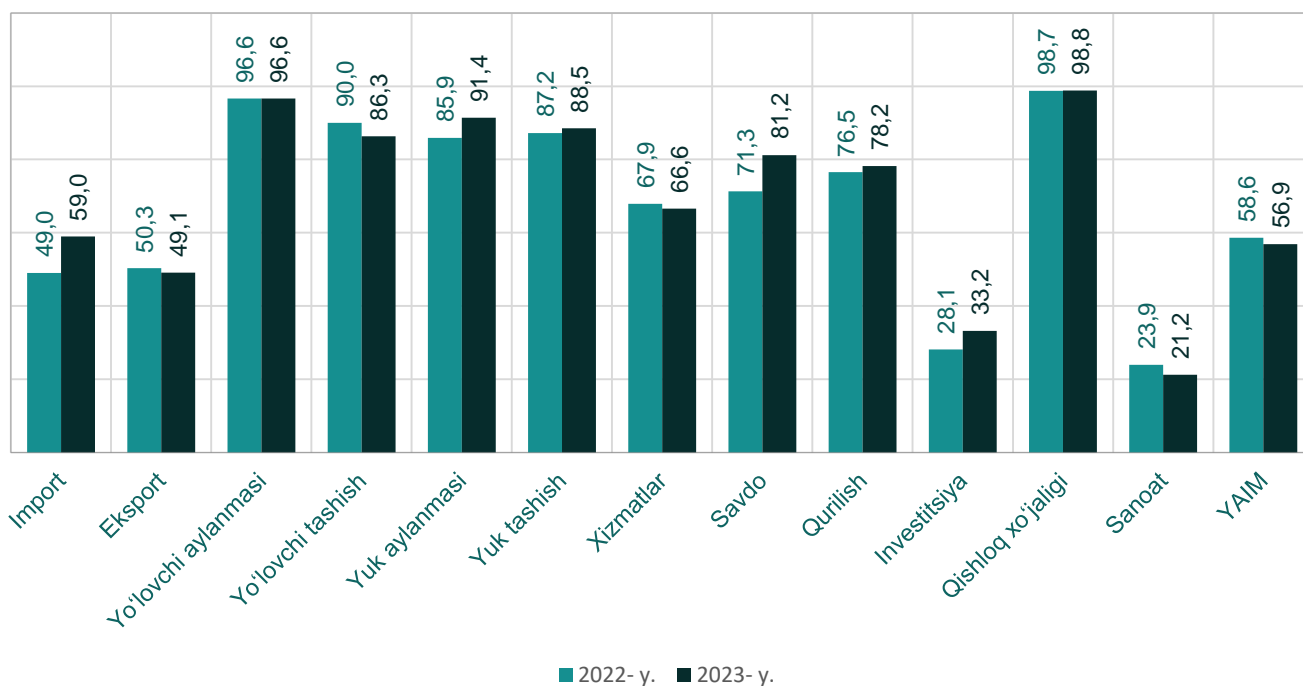
Tarmoq nomi	Korxonalar soni, birlik	Tarmoqdan ulushi, %da
Qishloq, o‘rmon va baliqchilik xo‘jaligi		
Aralash qishloq xo‘jaligi	781	17,2
Danakli va po‘choqli urug‘i bo‘lgan mevalar etishtirish	704	15,5
Qorako‘l zotlilardan tashqari qo‘ylarni ko‘paytirish	531	11,7
Uzum etishtirish	268	5,9
Qorako‘l zotli qo‘ylarni ko‘paytirish	253	5,6
Sanoat		
Non, xamirdan yangi tayyorlangan qandolat mahsulotlari, tort va pirojnoe ishlab chiqarish	396	8,7
Boshqa to‘qilgan va trikotaj mahsulotlar ishlab chiqarish	200	4,4
Boshqa ustki kiyimlar ishlab chiqarish	192	4,2
Metall eshik va derazalar ishlab chiqarish	147	3,2
Betondan qurilish uchun buyumlar ishlab chiqarish	126	2,8
Qurilish		
Turar joy binolarini qurish	189	32,5
YAshash uchun mo‘ljallanmagan binolar qurish	141	24,3
Boshqa toifalarga kiritilmagan boshqa ixtisoslashtirilgan qurilish ishlari	119	20,5
Elektrotexnik va montaj ishlari	27	4,6
Yo‘llar va shosselar qurish	25	4,3
Savdo		
Ixtisoslashmagan do‘konlarda asosan oziq-ovqat mahsulotlari, jumladan ichimliklar, va tamaki mahsulotlari chakana savdosi	394	7,9
Ixtisoslashgan do‘konlarda boshqa oziq-ovqat mahsulotlari chakana savdosi	428	8,6
Ixtisoslashgan do‘konlarda boshqa yangi tovarlar chakana savdosi	440	8,8
Ixtisoslashmagan ulgurji savdo	500	10,1
Ixtisoslashmagan do‘konlarda boshqa tovarlar chakana savdosi	1562	31,4
Xizmatlar sohasi		
Restoranlar va oziq-ovqat mahsulotlari etkazish bo‘yicha xizmatlar	390	14,5
Mehmonxonalar va shunga o‘xshash yashash joylari	328	12,2
Boshqa toifalarga kiritilmagan shaxsiy xizmatlar	306	11,4
Ovqatlanishni tashkil qilishning boshqa turlari	300	11,1
Avtomobil transportida yuk tashish	185	6,9

Kichik tadbirkorlik subyektlarining asosiy iqtisodiy ko'rsatkichlari

Yuqoridagi jadval ma'lumotlari asosida tahlililar shuni ko'rsatmoqdaki, so'ngi besh yilda barcha sohada yangi turdagi kichik korxonalar va mikrofirmalar tashkil etilmoqda. Jumladan, So'ngi 5 yilda eng ko'p savdo sohasining Ixtisoslashgan do'konlarda boshqa tovarlar chakana savdosi yo'nalishida **1562 ta** yangi kichik korxonalar va mikrofirma tashkil etilgan bo'lib, bu esa savdo sohasida oxirgi 3 yilda tashkil etilgan korxonalarining **31,4 %** ini tashkil etmoqda. Bundan tashqari so'ngi yillarda xizmatlar sohasini rivojlantirish borasida olib borilayotgan islohotlar hamda kichik tadbirkorlik subyektlariga berilayotgan imkoniyat va preferensiyalar natijasida, xizmatlar sohasining ovqatlanishni tashkil etish, avtomobil transporti xizmatlari va ta'lim yo'nalishlarida ham ko'plab kichik korxonalar va mikrofirmalar ochilayotganligini ko'rishimiz mumkin.

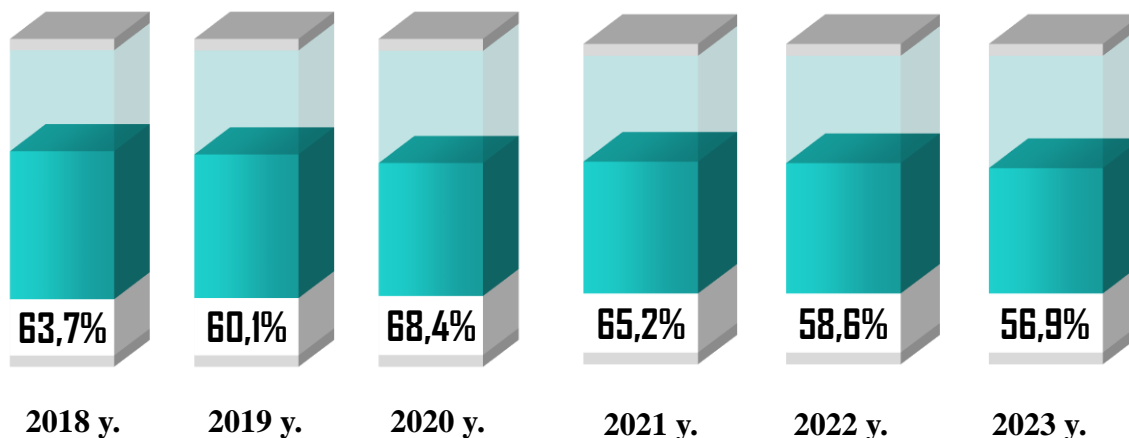
Shuningdek, sanoat sohasida so'ngi yillarda asosan qandolatchilik mahsulotlarini ishlab chiqarish, trikatay mahsulotlarni ishlab chiqarish, mebel ishlab chiqarish va deraza hamda eshik romlarini ishlab chiqarish keng yo'lga qo'yilgan bo'lsa, qurilish sohasida esa ko'proq yangi kichik korxonalar va mikrofirmalar turar joylarni qurilishi, qurilish loyihalash ishlari hamda boshqa toifalarga kiritilmagan qurilish montaj yo'nalishlarida ko'proq tashkil etilmoqda.

Yanvar-iyun oylarida kichik tadbirkorlikning asosiy ko'rsatkichlari, % da

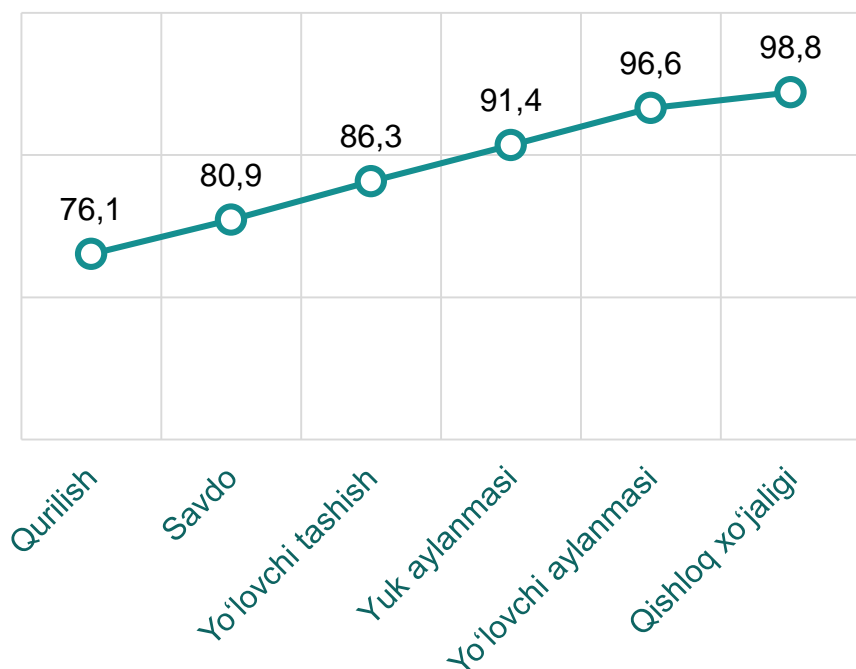


Kichik tadbirkorlik subyektlarining asosiy iqtisodiy ko'rsatkichlari

2023- yil yanvar-iyunida Kichik tadbirkorlik subyektlarining YAHMdagi ulushi dinamikasi, % da



2023 yil yanvar-martida kichik tadbirkorlik subyektlarining eng yuqori ulushga ega bo'lgan tarmoqlar, % da

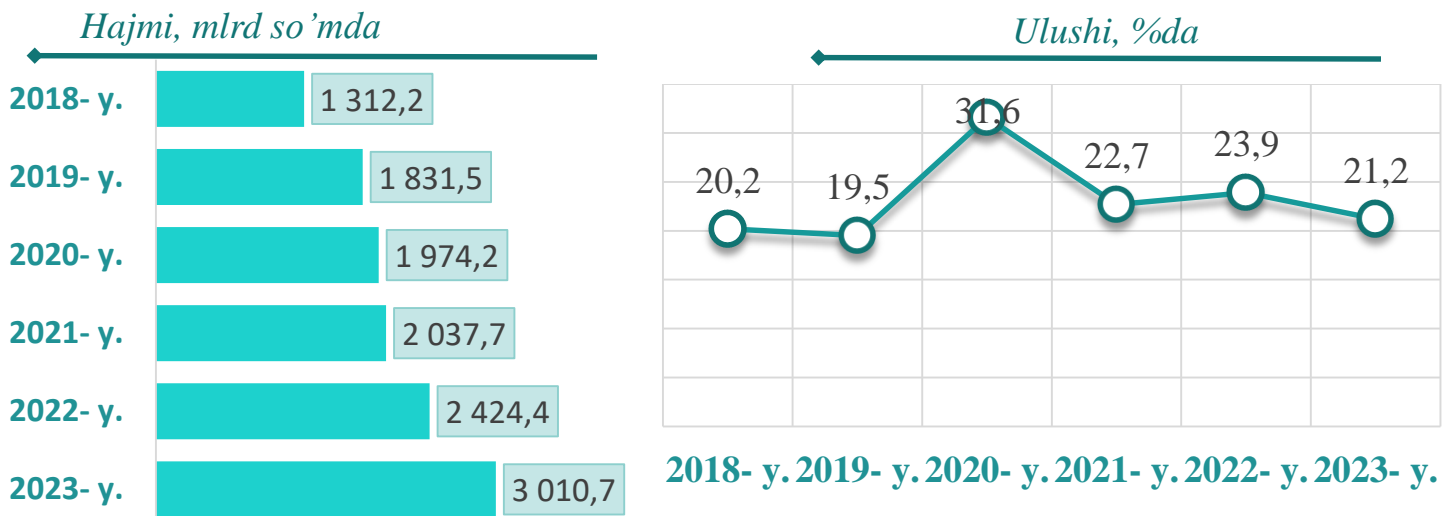


2023 yil yanvar-martida YAHM tarkibida kichik tadbirkorlik subyektlarining ulushi **56,9 %** ni tashkil qilib, 2022- yilga nisbatan **1,7** punktga kamaygan. Kamayishining asosiy sababi, yirik tadbirkorlik subyektlarida qo'shilgan qiymat hajmining oshishi bilan ifodalanadi.

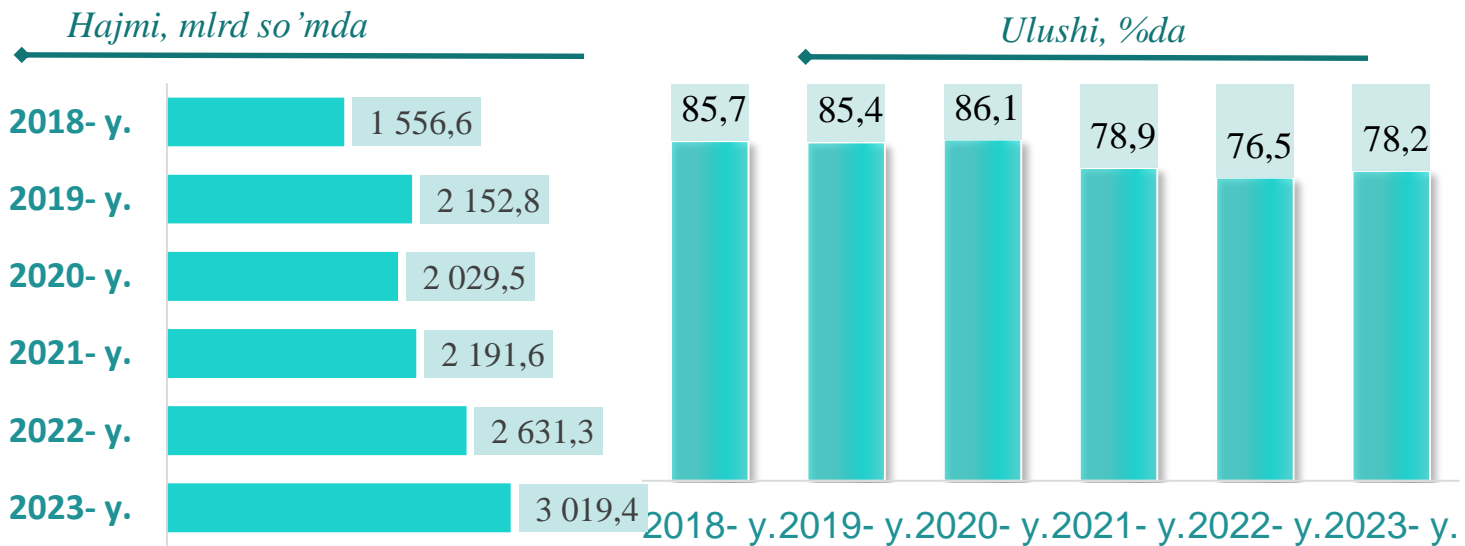
2023 yil yanvar-martida kichik tadbirkorlikning eng yuqori ulushlari qishloq xo'jaligida **98,8 %** ni, yo'lovchi aylanmasida **96,6 %** ni, yuk aylanmasida **91,4 %** ni, savdoda **80,9 %** ni, qurilishda **76,1 %** ni tashkil etdi.

Kichik tadbirkorlik subyektlarining asosiy iqtisodiy ko'rsatkichlari

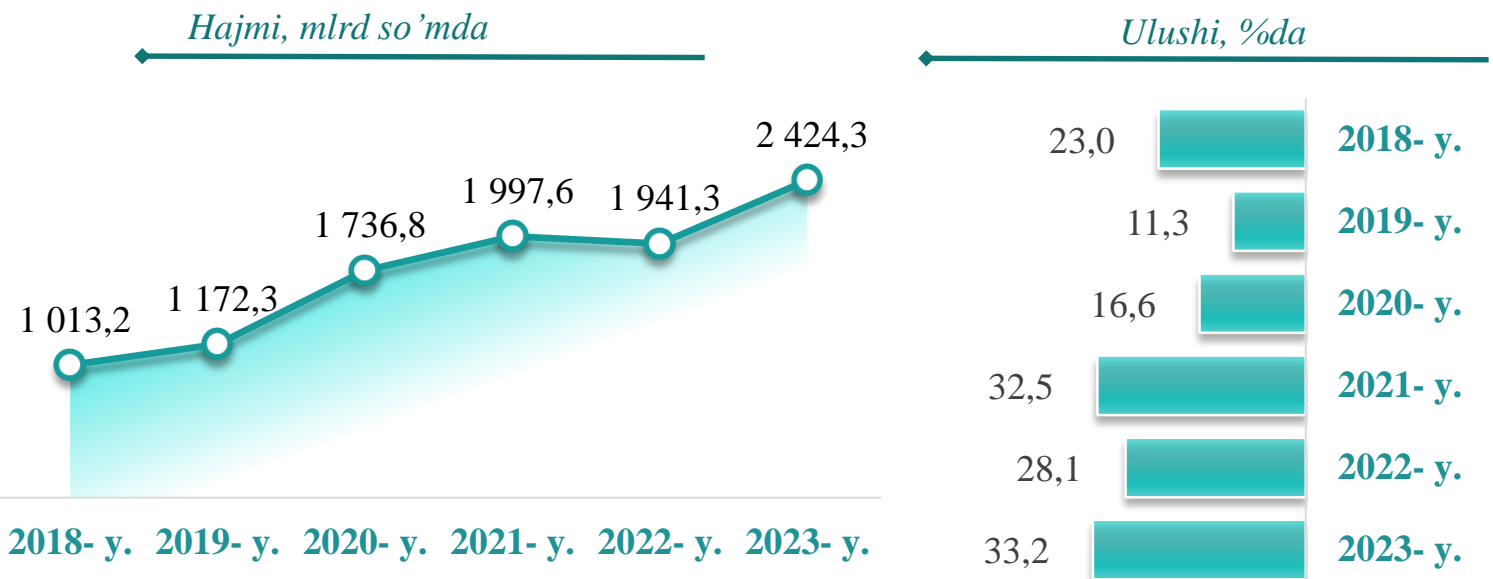
Kichik tadbirkorlik subyektlarida sanoat faoliyati



Kichik tadbirkorlik subyektlarida qurilish faoliyati

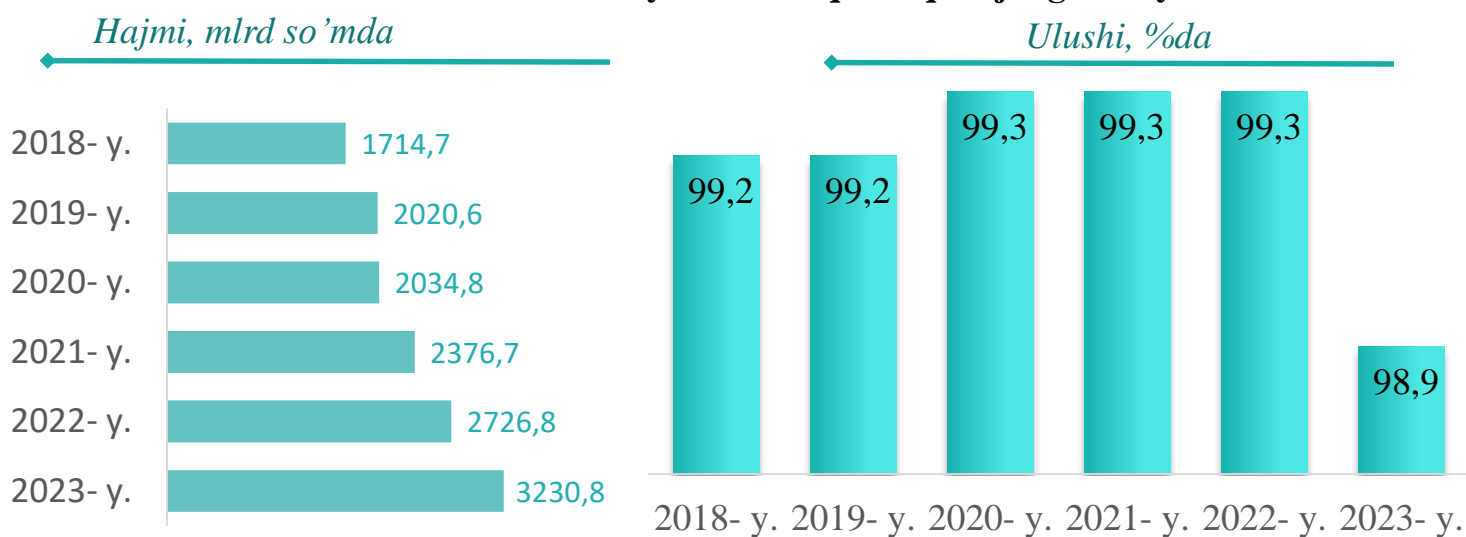


Kichik tadbirkorlik subyektlarida investitsiya faoliyati

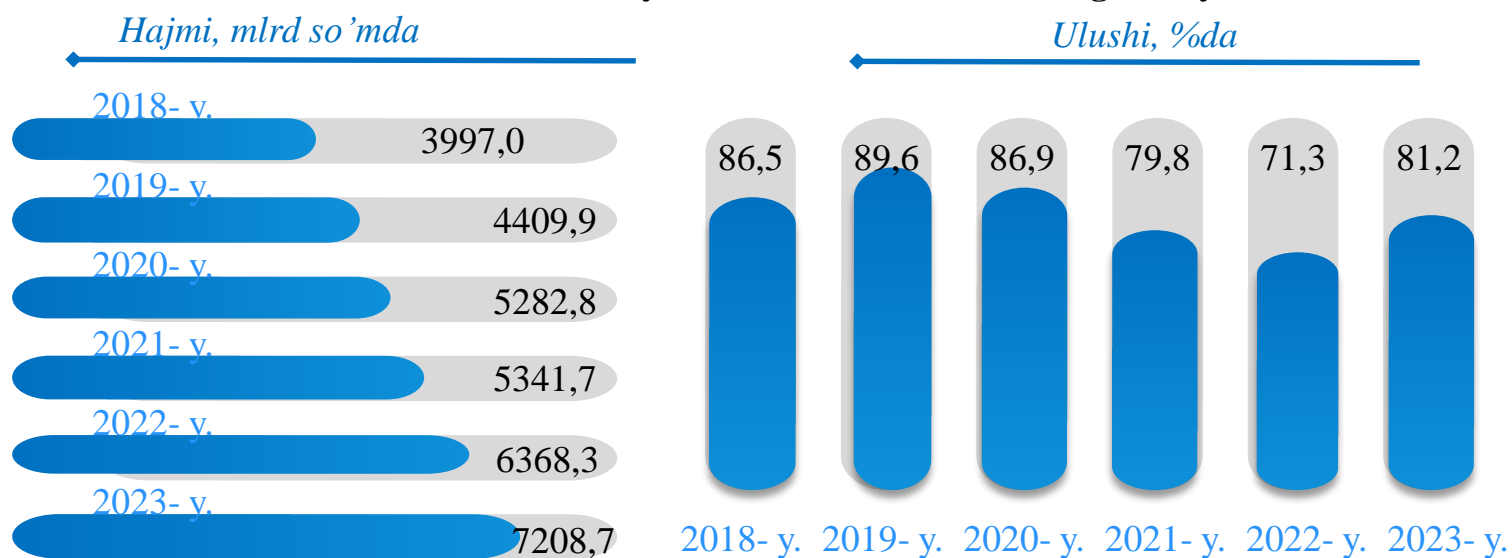


Kichik tadbirkorlik subyektlarining asosiy iqtisodiy ko'rsatkichlari

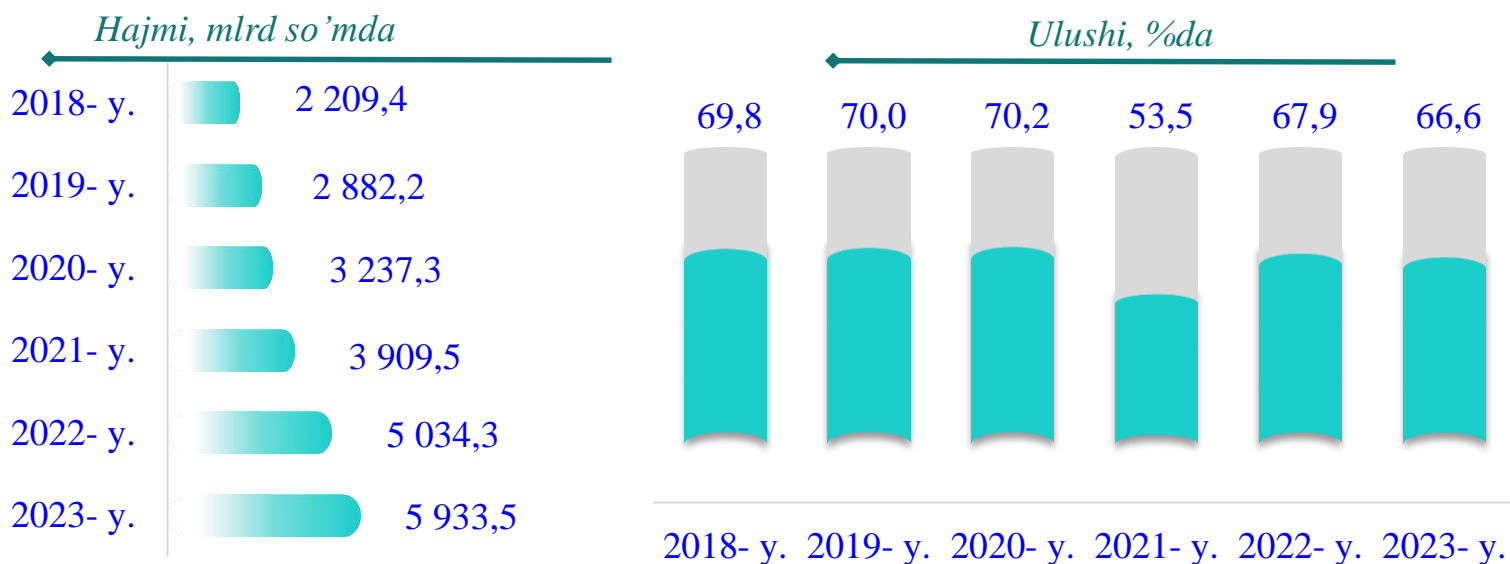
Kichik tadbirkorlik subyektlarida qishloq xo'jaligi faoliyati



Kichik tadbirkorlik subyektlarida chakana savdodagi faoliyati



Kichik tadbirkorlik subyektlarida xizmat ko'rsatishdagi faoliyati



Kichik tadbirkorlik subyektlarining sanoat faoliyati

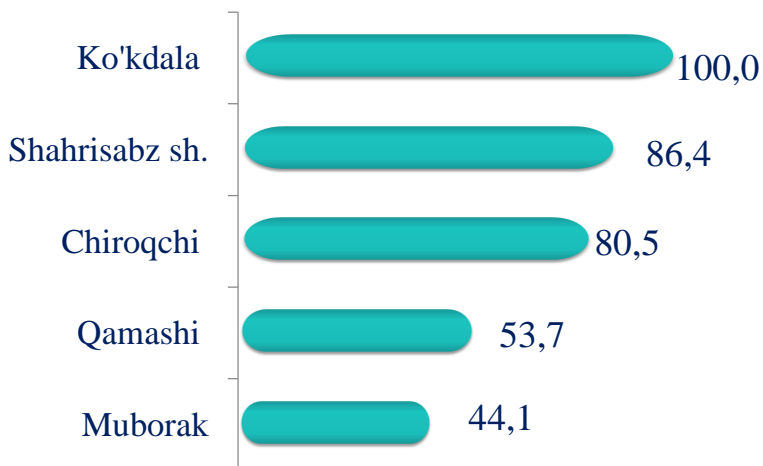
2023- yil yanvar-iyunida hududlar bo'yicha kichik tadbirkorlik subyektlar tomonidan sanoat mahsulotlari ishlab chiqarish hajmi, mlrd. so'm



2023- yil yanvar-iyunida kichik tadbirkorlik subyektlari tomonidan **3010,7** milliard so'mlik sanoat mahsulotlari ishlab chiqarildi.

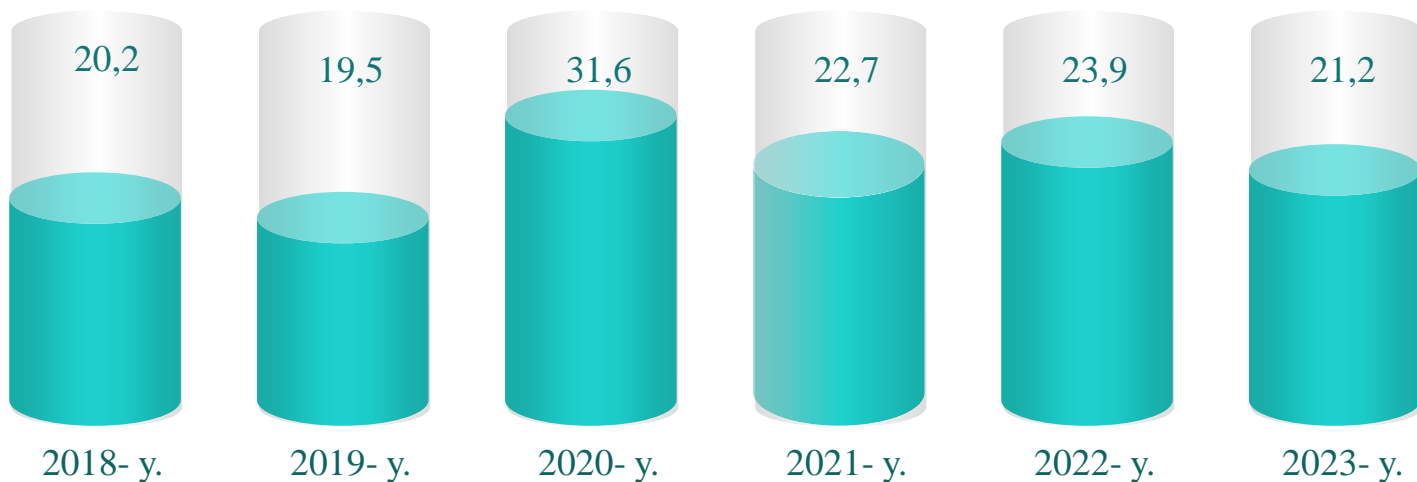
Hududlar kesimida kichik tadbirkorlik subyektlarining eng ko'p sanoat mahsulotlari ishlab chiqarish hajmi Qarshi shahri (**543,7** mlrd. so'm), Chiroqchi (**299,4** mlrd. so'm), Koson (**244,5** mlrd. so'm), Kasbi (**214,5** mlrd. so'm), Qarshi (**211,2** mlrd. so'm), va Shahrisabz shahri (**194,3** mlrd. so'm) hissasiga to'g'ri keldi. Ko'kdala tumanida (**90,3** mlrd. so'm) sanoat mahsulotlari ishlab chiqarish hajmi eng past bo'lib qolmoqda.

Kichik tadbirkorlik subyektlari tomonidan ishlab chiqarilgan sanoat mahsulotlar hajmida eng yuqori ulushga ega hududlar, %da

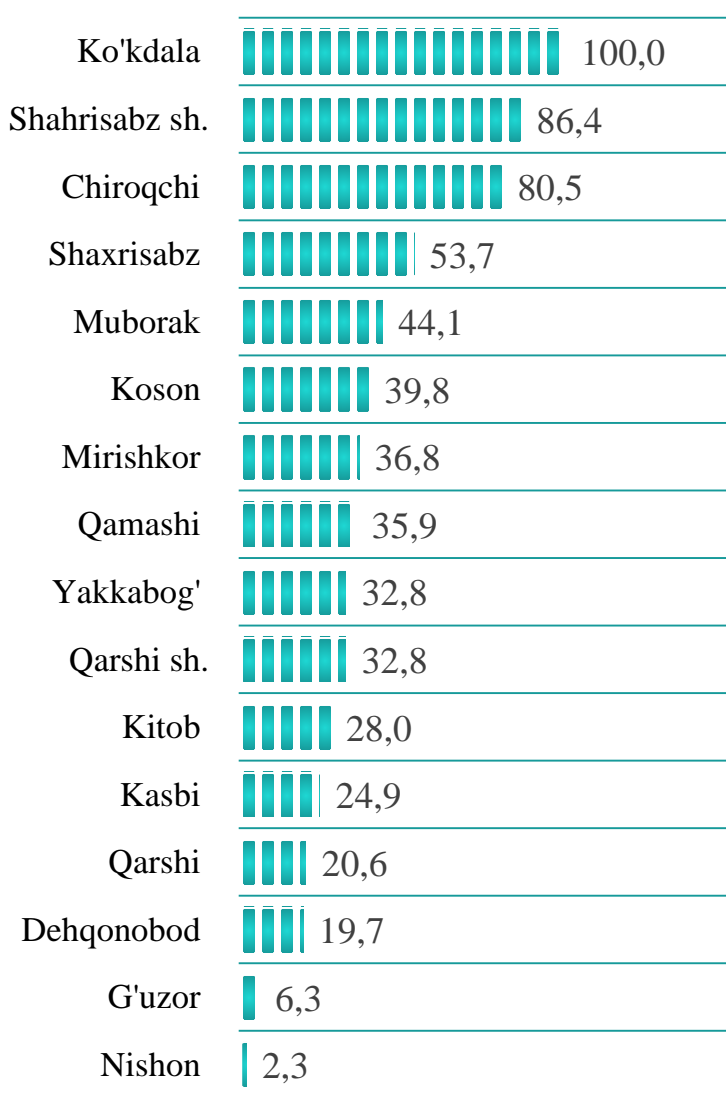


Kichik tadbirkorlik subyektlarining sanoat faoliyati

2018-2023 yillarda kichik tadbirkorlik subyektlarining sanoatdagi ulushi dinamikasi, % da



2023- yil yanvar-iyunida hududlar kesimida kichik tadbirkorlikning jami sanoat mahsulotidagi ulushi, % da




2023- yil yanvar-iyunida sanoat ishlab chiqarishining umumiy hajmida kichik tadbirkorlikning ulushi **21,2 %** ni tashkil etdi.

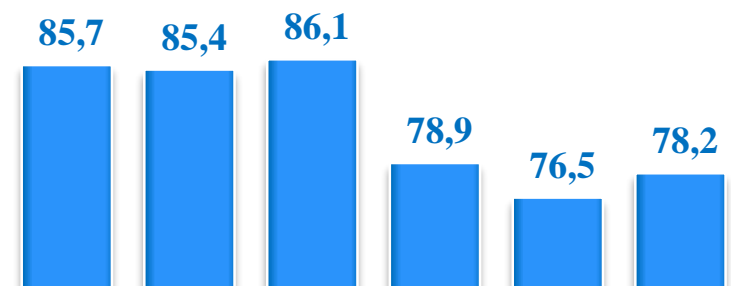
Shahar va tumanlar kesimida kichik tadbirkorlikning jami sanoat mahsulotidagi eng yuqori ulushini Ko'kdala tumani (**100,0 %**), Shahrisabz shahri (**86,4 %**), Chiroqchi tumani (**80,5 %**), Shahrisabz tumani (**53,7 %**), Muborak tumani (**44,1 %**), Koson tumani (**39,8 %**), Mirishkor tumani (**36,8 %**), Qamashi tumani (**35,9 %**), Yakkabog' tumani (**32,8 %**), Qarshi shahri (**32,8 %**), Kitob tumanida (**28,0 %**) va Kasbi tumani (**24,9 %**) tashkil etdi.

Kichik tadbirkorlik subyektlarining qurilish faoliyati

2023- yil yanvar-iyunida hududlar bo'yicha kichik tadbirkorlik subyektlarida bajarilgan qurilish ishlari hajmi va ulushi



2018-2023 yillarda kichik tadbirkorlik subyektlarining qurilishdagi ulushi dinamikasi, % da

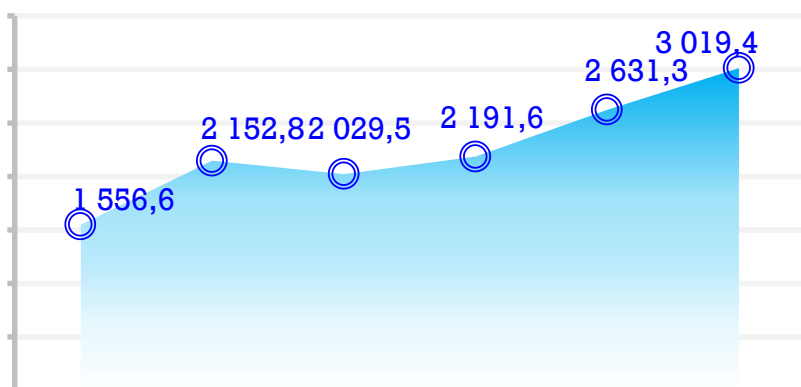


2018- y.2019- y.2020- y.2021- y.2022- y.2023- y.

2023- yil yanvar-iyun oylarida kichik tadbirkorlik subyektlari tomonidan amalga oshirilgan qurilish ishlari hajmi **3019,4** milliard so'mni yoki qurilish ishlari umumiy hajmining **76,1 %** ini tashkil etdi. O'sish sur'ati 2022- yil Yanvar-mart oylariga nisbatan **100,5 %** ni tashkil qildi.

Hududlar kesimida kichik tadbirkorlik subyektlarining eng ko'p bajarilgan qurilish ishlari hajmi Qarshi shahri **926,4** (mlrd. so'm), Qarshi (**299,0** mlrd. so'm), Koson tumani (**219,3** mlrd. so'm), G'uzor (**214,8** mlrd. so'm), Chiroqchi (**208,2** mlrd. so'm), Kitob (**162,8** mlrd. so'm), Kasbi (**161,9** mlrd. so'm) hamda Yakkabog' (**158,5** mlrd. so'm) tumanlarida qayd etildi.

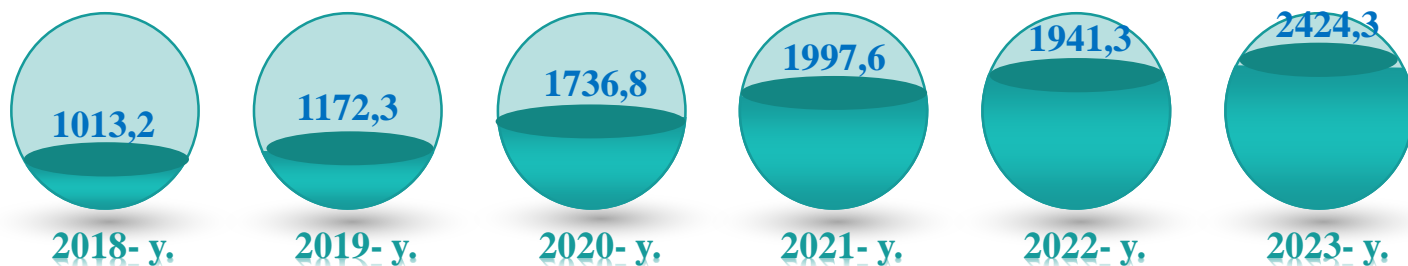
2018-2023 yillarda kichik tadbirkorlik subyektlarining qurilish ishlari hajmining o'zgarish dinamikasi, mlrd. so'mda



2018- y. 2019- y. 2020- y. 2021- y. 2022- y. 2023- y.

Kichik tadbirkorlik subyektlarining investitsiya faoliyati

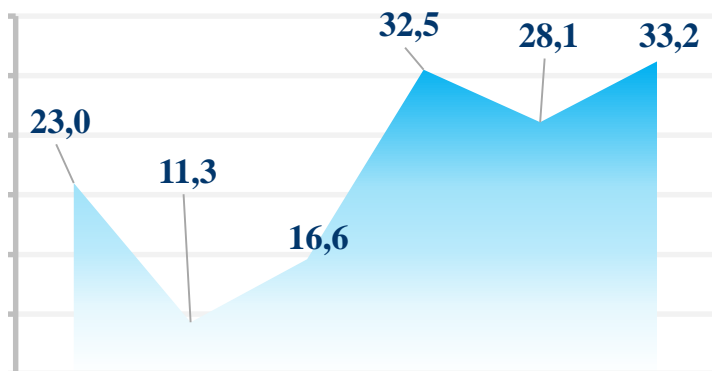
2018-2023 yillarda kichik tadbirkorlik subyektlarining investitsiya hajmining o'zgarish dinamikasi, mlrd. so'mda



2023- yil yanvar-iyunda kichik tadbirkorlik subyektlari tomonidan asosiy kapitalga kiritilgan investitsiyalar hajmi **2424,3** milliard so'mni yoki jami investitsiya hajmining **33,2 %** ini tashkil etdi. O'sish sur'ati 2022- yilga nisbatan **109,8 %** ni tashkil qildi.

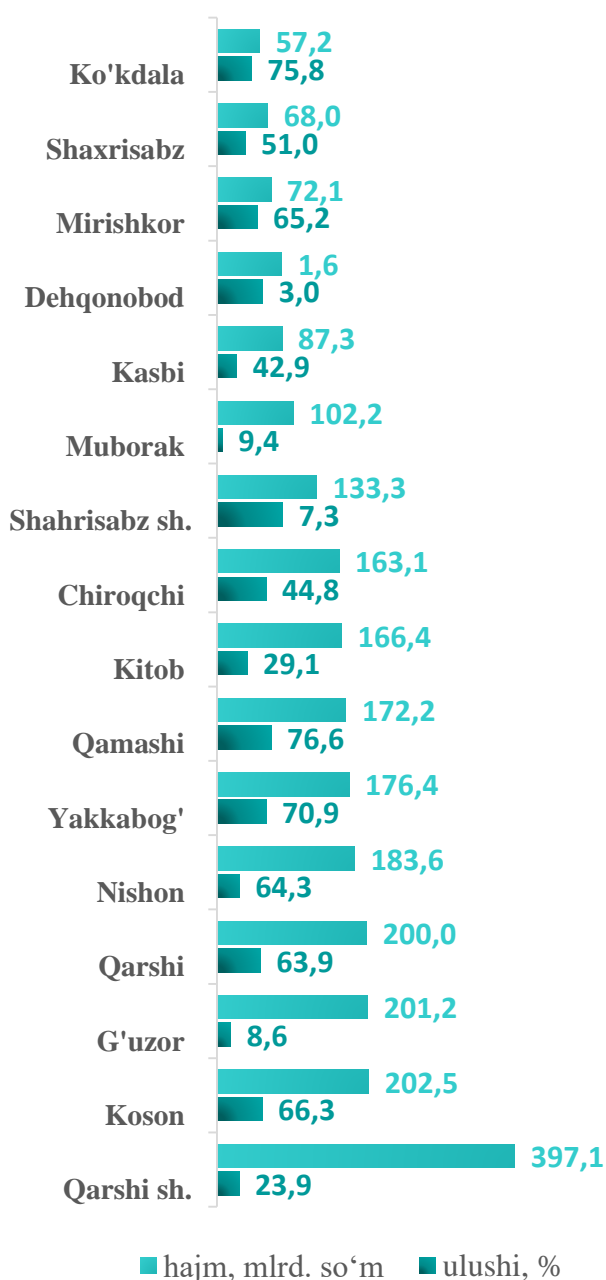
Hududlar kesimida kichik tadbirkorlik subyektlarining eng yuqori asosiy kapitalga kiritilgan investitsiyalari hajmi Qarshi shahri (**397,1** mlrd. so'm), Koson (**202,5** mlrd. so'm), G'uzor (**201,2** mlrd. so'm), Qarshi (**200,0** mlrd. so'm), Nishon (**183,6** mlrd. so'm), Yakkabog' (**176,4** mlrd. so'm), Qamashi (**172,2** mlrd. so'm) hamda Kitob (**166,4** mlrd. so'm) tumanlarida qayd etildi.

2018-2023 yillarda kichik tadbirkorlik subyektlarining investitsiyadagi ulushi dinamikasi, % da



2018- y. 2019- y. 2020- y. 2021- y. 2022- y. 2023- y.

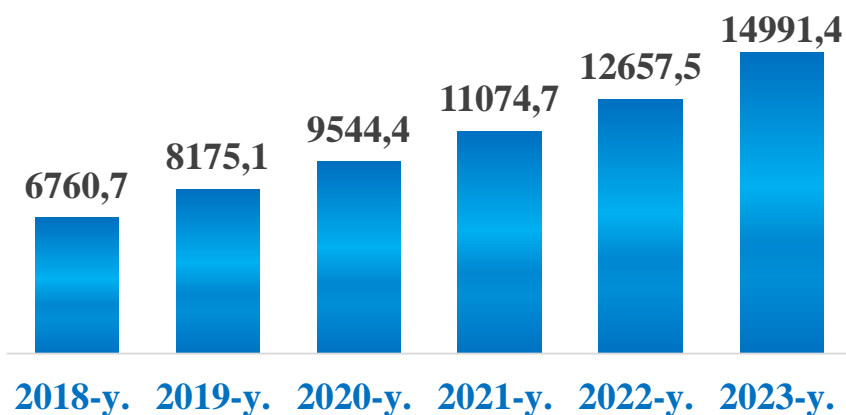
2023- yil yanvar-iyunida kichik tadbirkorlik subyektlarining investitsiya hajmi va ulushi



■ hajm, mlrd. so'm ■ ulushi, %

Kichik tadbirkorlik subyektlarining qishloq xo'jaligi faoliyati

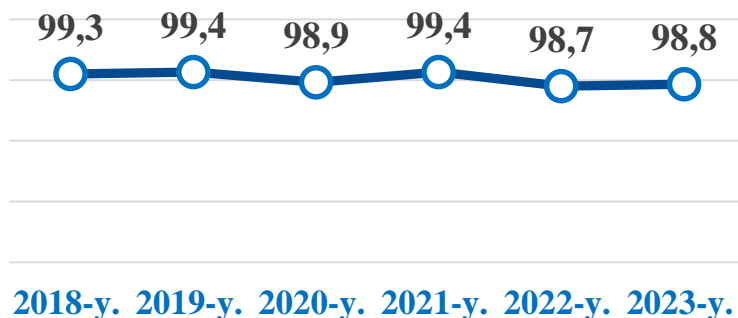
2018-2023 yillarda kichik tadbirkorlik subyektlarining qishloq xo'jaligi hajmining o'zgarish dinamikasi, mlrd. so'mda



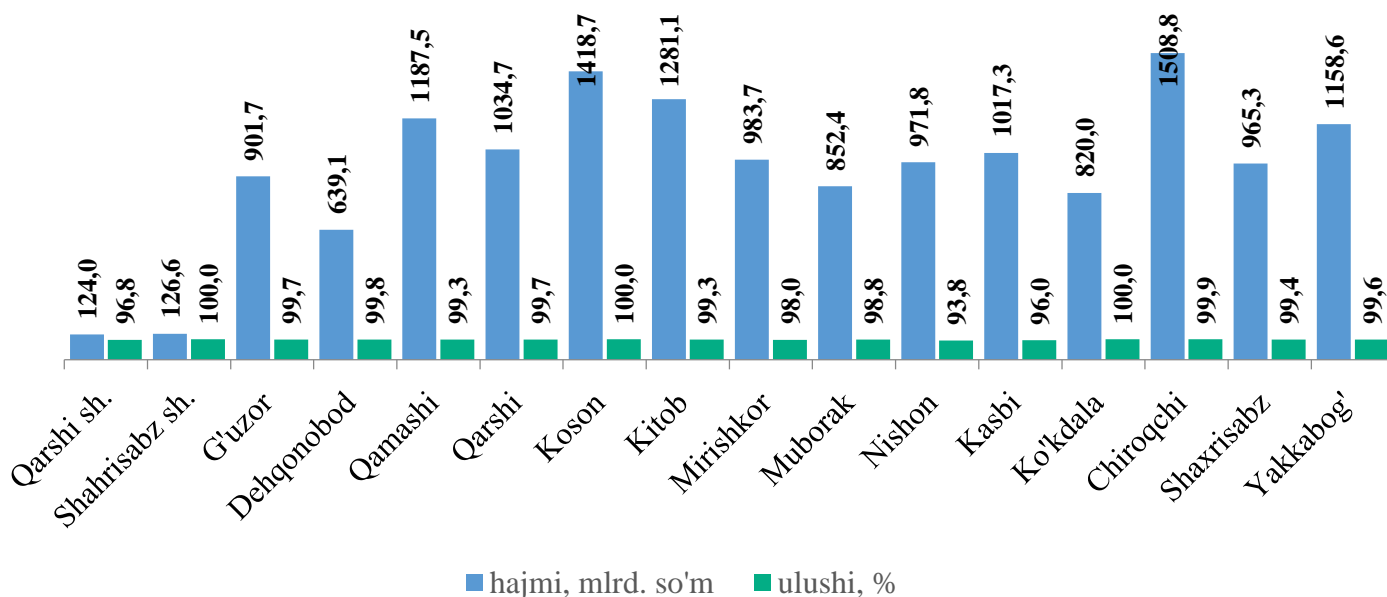
2023- yil yanvar-iyunida kichik tadbirkorlik subyektlari tomonidan ishlab chiqarilgan qishloq xo'jaligi mahsulotlari hajmi **14991,4** mlrd. so'mni yoki jami qishloq xo'jaligi mahsuloti hajmining **98,8** % ini tashkil etdi. O'sish sur'ati 2021- yilga nisbatan **102,4** % ni tashkil qildi.

Hududlar kesimida kichik tadbirkorlik subyektlarining eng ko'p ishlab chiqarilgan qishloq xo'jaligi mahsulotlari hajmi Chiroqchi (**1508,8** mlrd. so'm), Koson (**1418,7** mlrd. so'm), Kitob (**1281,1** mlrd. so'm), Qamashi (**1187,5** mlrd. so'm), Yakkabog' (**1158,6** mlrd. so'm) hamda Qarshi (**1034,7** mlrd. so'm) tumanlarida qayd etildi.

2018-2023 yillarda kichik tadbirkorlik subyektlarining qishloq xo'jaligidagi ulushi dinamikasi, % da

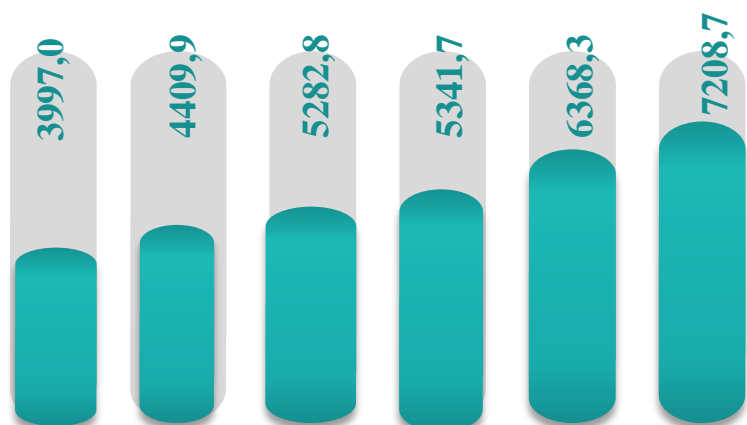


2023- yil yanvar-iyunida kichik tadbirkorlik subyektlari tomonidan ishlab chiqarilgan qishloq xo'jaligi mahsulotlari hajmi va ulushi



Kichik tadbirkorlik subyektlarining chakana savdo faoliyati


2018-2023 yillarda kichik tadbirkorlik subyektlarining chakana savdodagi hajmining o'zgarish dinamikasi, *mlrd. so'mda*



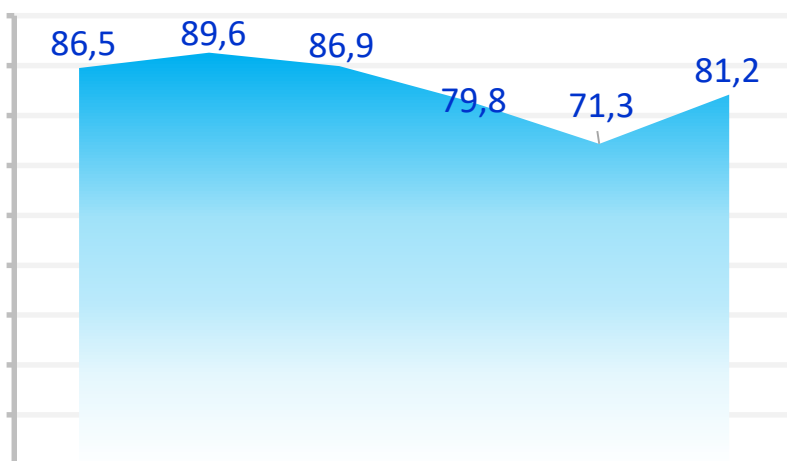
2023- yil yanvar-iyunida kichik tadbirkorlik subyektlarining chakana savdo tovar aylanmasi hajmi **7208,7** mlrd. so'mni yoki umumiy chakana savdo tovar aylanmasining **81,2** % ini tashkil etib, o'sish sur'ati 2021- yilga nisbatan **104,7** % ni tashkil qildi.

2018- y. 2019- y. 2020- y. 2021- y. 2022- y. 2023- y.

2023- yil yanvar-iyunida hududlar bo'yicha kichik tadbirkorlik subyektlarida chakana savdo tovar aylanmasi, *mlrd. so'm*



2018-2023 yillarda kichik tadbirkorlik subyektlarining chakana savdo aylanmasidagi ulushi dinamikasi, % da

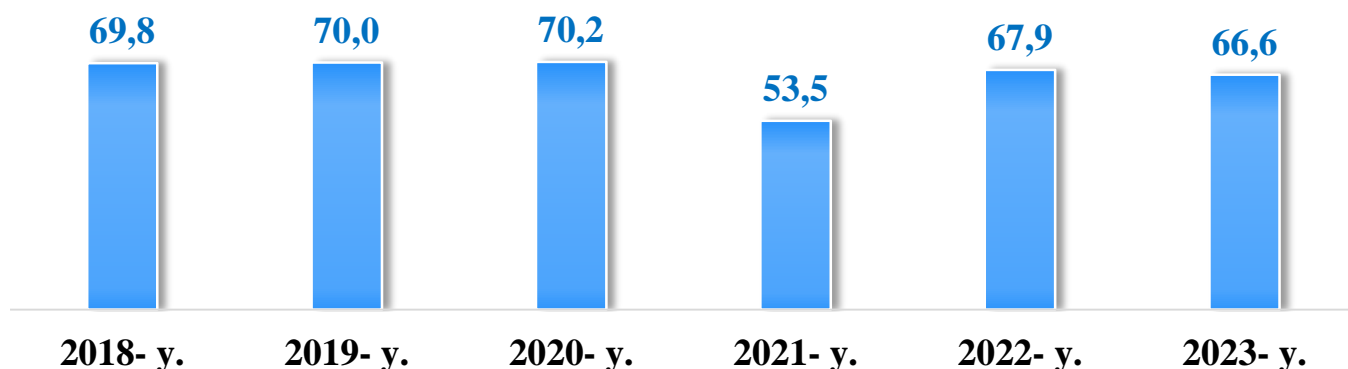


2018- y. 2019- y. 2020- y. 2021- y. 2022- y. 2023- y.


Hududlar kesimida kichik tadbirkorlik subyektlarining eng ko'p chakana savdo tovar aylanmasi hajmi Qarshi shahri (**1820,3** mlrd. so'm), Shahrisabz shahri (**764,8** mlrd. so'm), Koson (**561,8** mlrd. so'm), Qamashi (**534,4** mlrd. so'm), Chiroqchi (**410,8** mlrd. so'm) va Yakkabog' (**429,7** mlrd. so'm) tumanlari hissasiga to'g'ri keldi.

Kichik tadbirkorlik subyektlarining xizmat ko'rsatish faoliyati

2018-2023 yillarda kichik tadbirkorlik subyektlarining ko'rsatilgan xizmatlar hajmidagi ulushi dinamikasi, %da



2023- yil yanvar-iyunida hududlar bo'yicha kichik tadbirkorlik subyektlarida xizmat ko'rsatishi hajmi, mlrd. so'mda



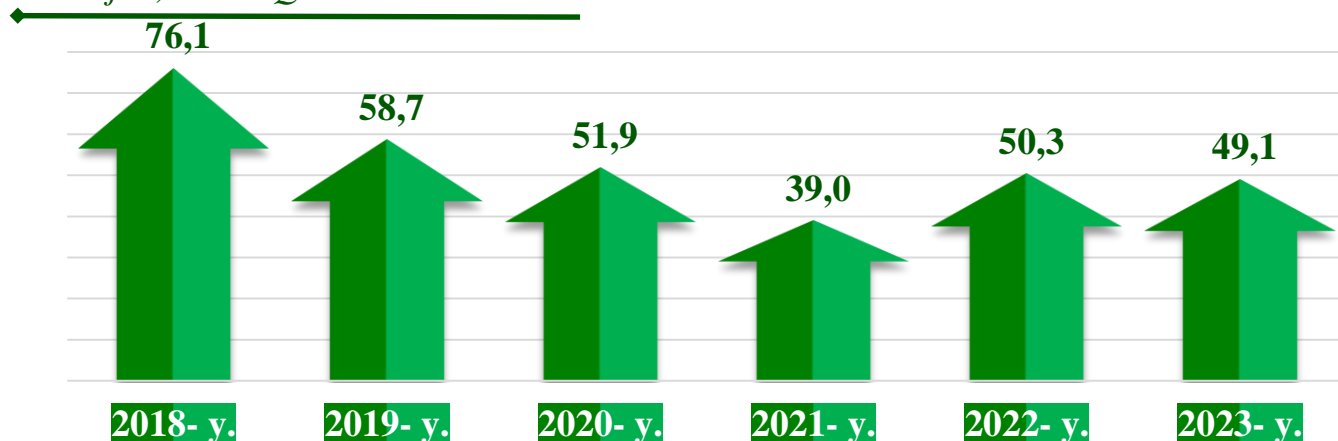
2023- yil yanvar-iyun oylarida kichik tadbirkorlik subyektlari tomonidan **5933,5** mlrd. so'mlik xizmatlar ko'rsatildi yoki ko'rsatilgan xizmatlar umumiy hajmining **66,6** % ini tashkil qildi va o'sish sur'ati 2022- yil Yanvar-iyun oylariga nisbatan **105,8** % ni tashkil qildi.

Hududlar kesimida kichik tadbirkorlik subyektlarining eng ko'p xizmatlar hajmi Qarshi shahri (**1023,7** mlrd. so'm), Koson (**542,5** mlrd. so'm), Kitob (**522,6** mlrd. so'm), Qamashi (**454,4** mlrd. so'm), Qarshi (**433,6** mlrd. so'm), Mirishkor (**386,4** mlrd. so'm), Muborak (**367,1** mlrd. so'm) va Yakkabog' (**367,0** mlrd. so'm) tumanlari hissasiga to'g'ri keldi.

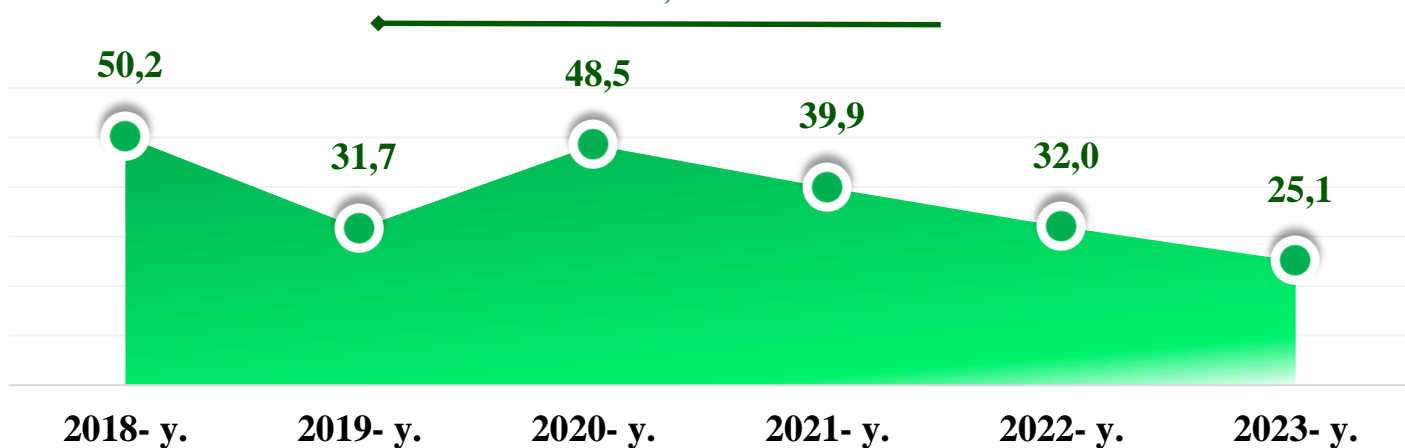
Kichik tadbirkorlik subyektlarining tashqi savdo faoliyati

Kichik tadbirkorlik subyektlarining eksport faoliyati

Hajmi, mln. AQSH dol.

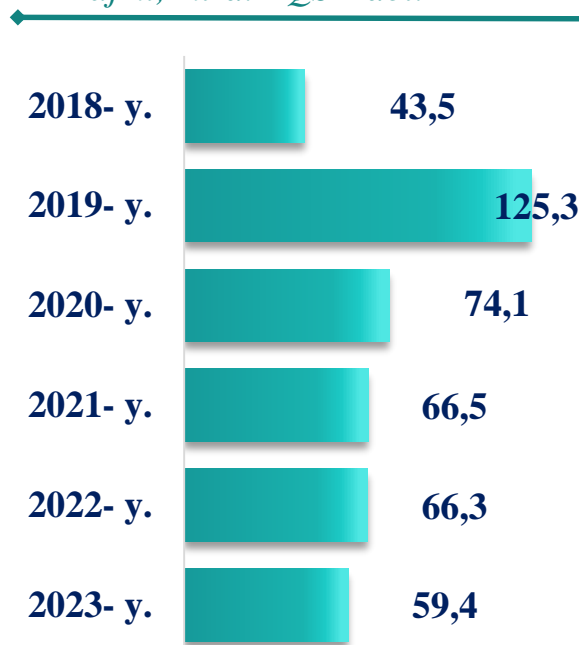


Ulushi, %da

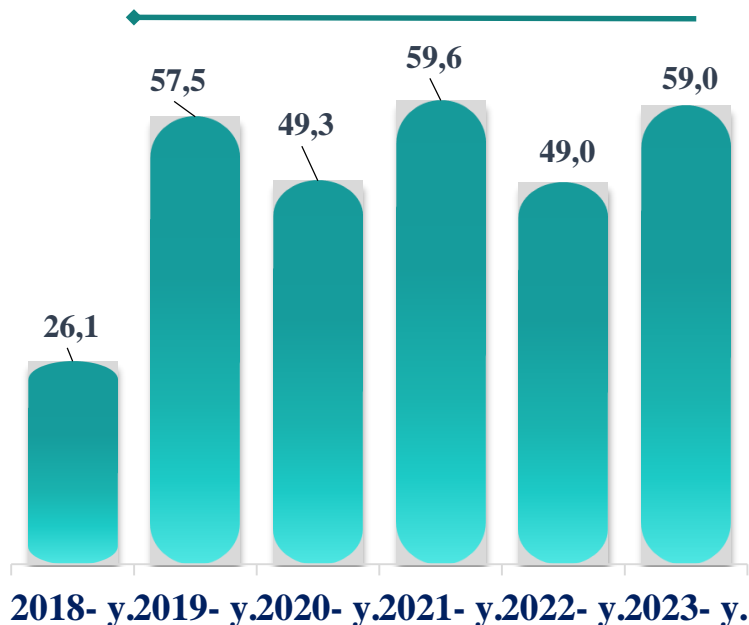


Kichik tadbirkorlik subyektlarining import faoliyati

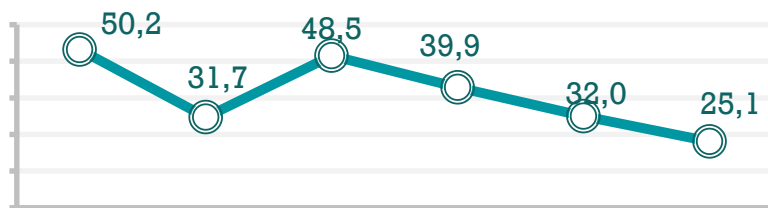
Hajmi, mlrd. AQSH dol.



Ulushi, %da



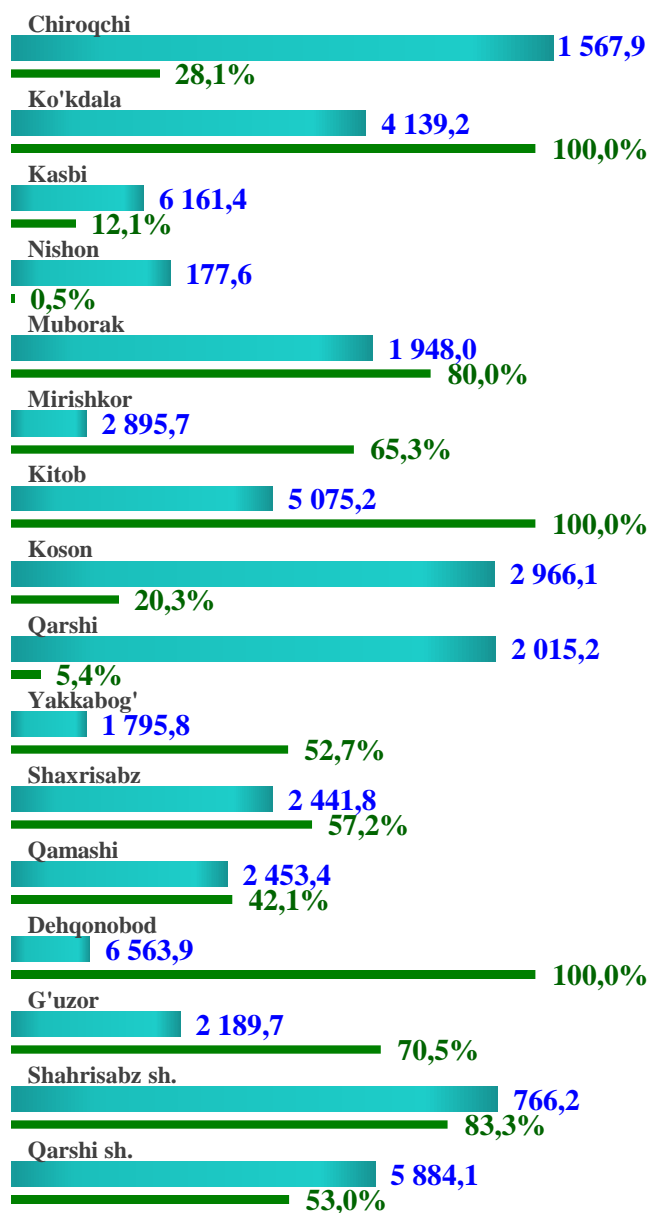
2018-2023 yillarda kichik tadbirkorlik subyektlarning mahsulotlar (ishlar va xizmatlar) eksporti hajmidagi ulushi dinamikasi, %da



2018- y. 2019- y. 2020- y. 2021- y. 2022- y. 2023- y.

2023- yil yanvar-iyunida kichik biznes subyektlari tomonidan amalga oshirilgan mahsulot (ishlar va xizmatlar) eksporti hajmi **49,1** million AQSH dollarini yoki umumiy eksport hajmining **25,1 %** ini tashkil etdi.

2023- yil yanvar-iyunida kichik tadbirkorlik subyektlari tomonidan amalga oshirilgan mahsulot (ishlar va xizmatlar) eksportining hajmi va ulushi

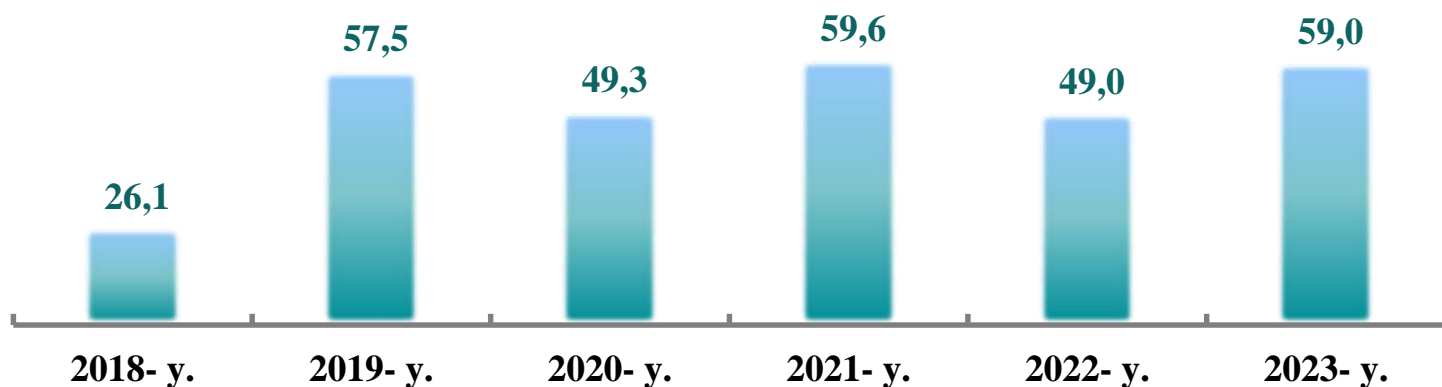


■ hajmi — foizi

2023- yil yanvar-iyunida hududlar bo'yicha kichik tadbirkorlik subyektlari tomonidan amalga oshirilgan mahsulot (ishlar va xizmatlar) eksportining jamiga nisbatan eng ko'p ulushi Dehqonobod, Kitob va Ko'kdala tumanlarida – **100,0 %**, Yakkabog' tumanida – **83,3 %**, Muborak tumanida – **80,0 %**, G'uzor tumanida – **70,5 %**, Mirishkor tumanida – **65,3 %**, Shaxrisabz tumanida – **57,2 %**, Qarshi shahrida – **53,0 %** va. Eng past ko'rsatkich Nishon tumanida – **0,5 %** ni tashkil etdi.

Kichik tadbirkorlik subyektlarining import faoliyati


2018-2023 yillarda kichik tadbirkorlik subyektlarning mahsulotlar (ishlar va xizmatlar) importi hajmidagi ulushi dinamikasi, %da



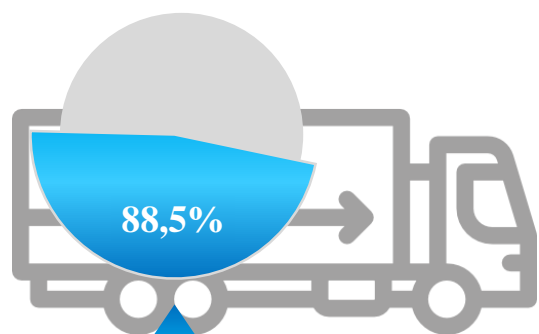
2023- yil yanvar-iyunida kichik biznes subyektlari tomonidan amalga oshirilgan mahsulot (ishlar va xizmatlar) importining hajmi **59,4** million AQSH dollarini yoki jami importning **59,0** % ini tashkil etdi.

2023- yil yanvar-iyunida kichik tadbirkorlik subyektlari tomonidan amalga oshirilgan mahsulotlar (ishlar va xizmatlar) importining jami importdagi ulushi, % da

2023- yil yanvar-iyunida hududlar bo'yicha kichik tadbirkorlik subyektlari tomonidan amalga oshirilgan mahsulotlar (ishlar va xizmatlar) importining jami importga nisbatan eng yuqori ulushi Shahrisabz, Ko'kdala va Mirishkor tumanlarda – **100** %, Chiroqchi tumanida – **98,5** %, Shahrisabz tumanida – **92,1** %, Qarshi shahrida – **91,2** %, Koson tumanida – **84,4** %, Mirishkor tumanida – **81,4** % ni tashkil etdi.




Kichik tadbirkorlik subyektlarining transport faoliyati



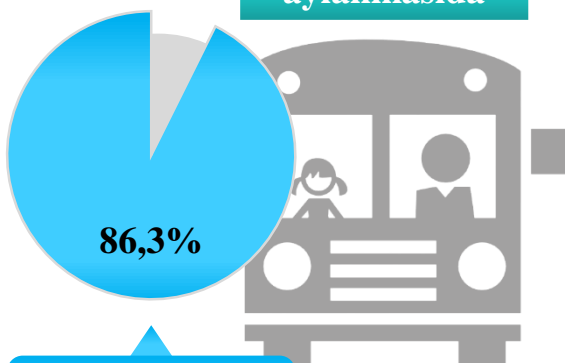
Yuk
tashishda

2023- yil yanvar-iyunida avtomobil transportida yuk tashishning umumiy hajmida kichik tadbirkorlikning ulushi **88,5 %** ni tashkil etdi. 2022- yilga nisbatan o'sish sur'ati **108,6 %** ni tashkil qildi.



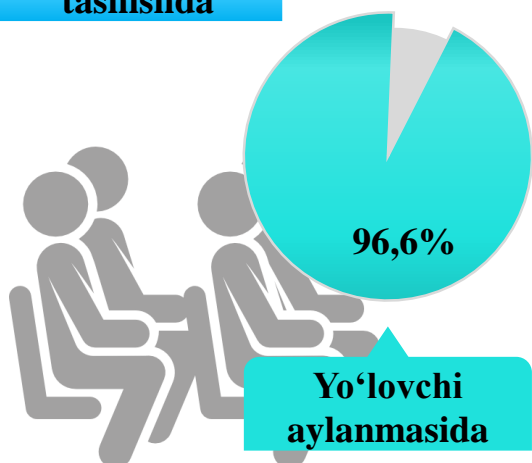
Yuk
aylanmasida

2023- yil yanvar-iyunida, avtomobil transportida yuk aylanmasining umumiy hajmida kichik tadbirkorlikning ulushi **91,4 %** ni tashkil etgan bo'lib, 2022- yilga nisbatan o'sish sur'ati **119,1 %** ni tashkil qildi.



Yo'lovchi
tashishda

2023- yil yanvar-iyunida, avtomobil transportida yo'lovchi tashish xizmatlarining umumiy hajmida kichik tadbirkorlikning ulushi **86,3 %** ni tashkil etib, 2022- yilga nisbatan o'sish sur'ati **100,4 %** ni tashkil qildi.

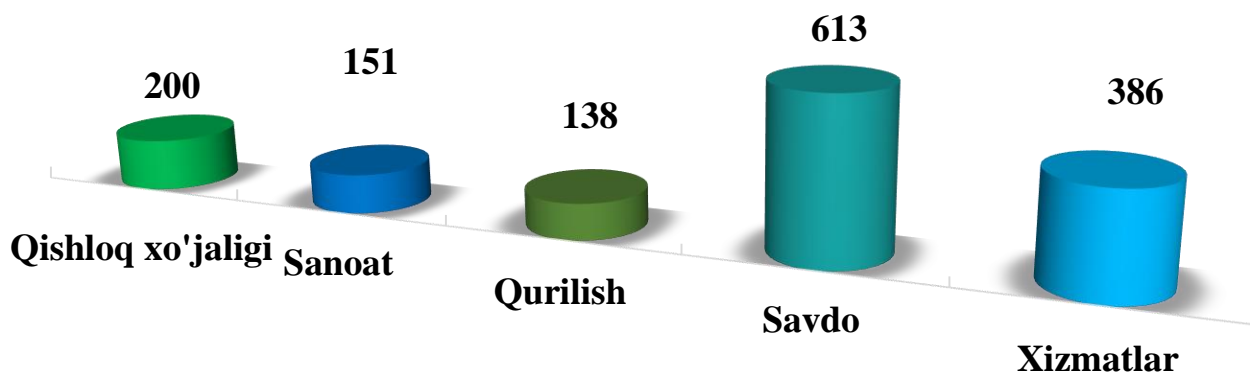


Yo'lovchi
aylanmasida

2023- yil yanvar-iyunida, avtomobil transporti yo'lovchi aylanmasining umumiy hajmida kichik tadbirkorlikning ulushi **96,6 %** ni tashkil etib, 2021- yilga nisbatan o'sish sur'ati **101,5 %** ni tashkil qildi.

Kichik korxonaga va mikrofirmalarning tanlanma kuzatuvlari

2023- yil II chorak bo'yicha tanlanma kuzatuvda ishtirok etgan kichik korxonaga va mikrofirmalarning iqtisodiy faoliyat turlari bo'yicha taqsimlanishi, birlikda

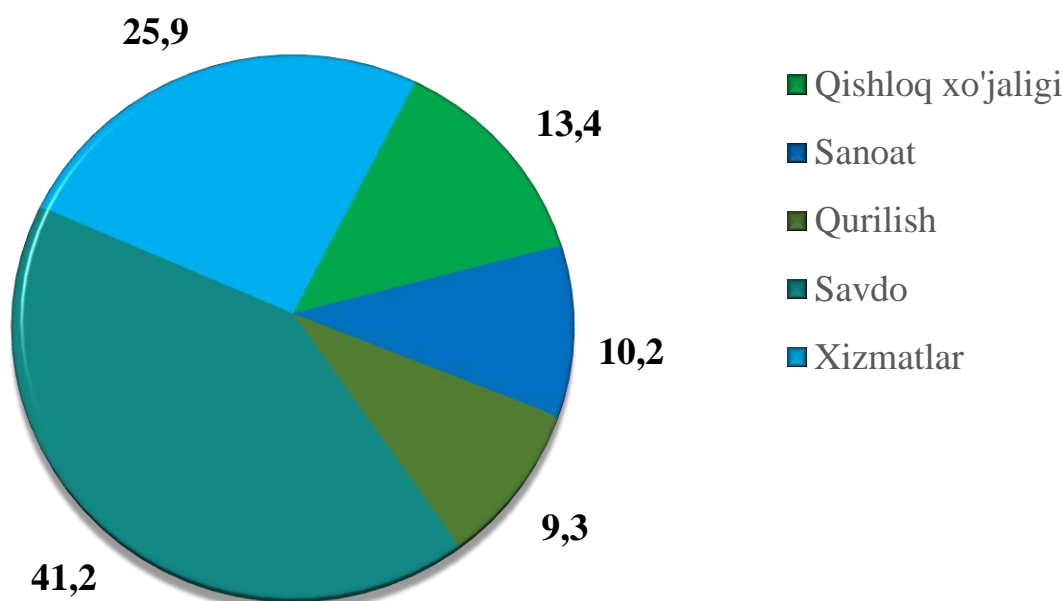


2023- yil II chorak yakunlariga ko'ra, kichik korxonaga va mikrofirmalar o'rtasida tanlanma kuzatuvlar o'tkazildi.

Ushbu so'rovnomada **1488** ta kichik korxonaga va mikrofirmalar ishtirok etdi. Ularning **921 (61,9 %)** tasi iqtisodiy vaziyatni qulay deb baholadi, **487 (32,7 %)** ta subyektlar iqtisodiy vaziyatni qoniqarli deb baholadi. Qolgan **80 (5,4 %)** ta subyektlar iqtisodiy vaziyatni qoniqarsiz deb baholagan.

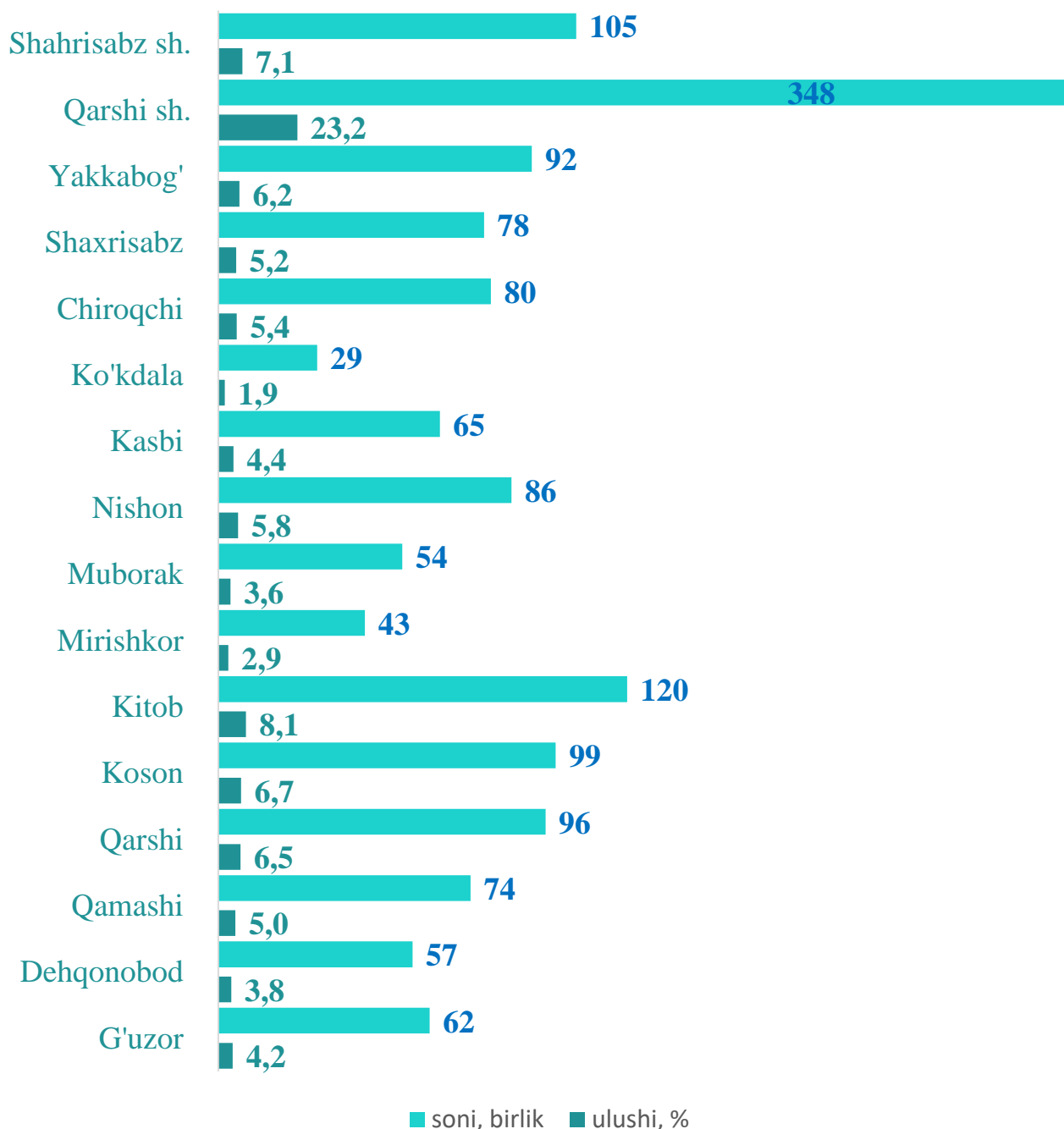
Iqtisodiy faoliyat turlari bo'yicha kuzatuvda ishtirok etgan kichik korxonaga va mikrofirmalarning taqsimlanishi (ulushi) savdoda – **41,2 % (613 ta)**, xizmatlar sohasida – **25,9 % (386 ta)**, qishloq, o'rmon va baliqchilik xo'jaligida – **13,4 % (200 ta)**, sanoatda – **10,2 % (151 ta)**, qurilishda – **9,3 % (138 ta)** ni tashkil etdi.

2023- yil II chorak bo'yicha tanlanma kuzatuvda ishtirok etgan kichik korxonaga va mikrofirmalarning iqtisodiy faoliyat turlari bo'yicha taqsimlanishi



Kichik korxonalar va mikrofirmalarning tanlanma kuzatuvlari

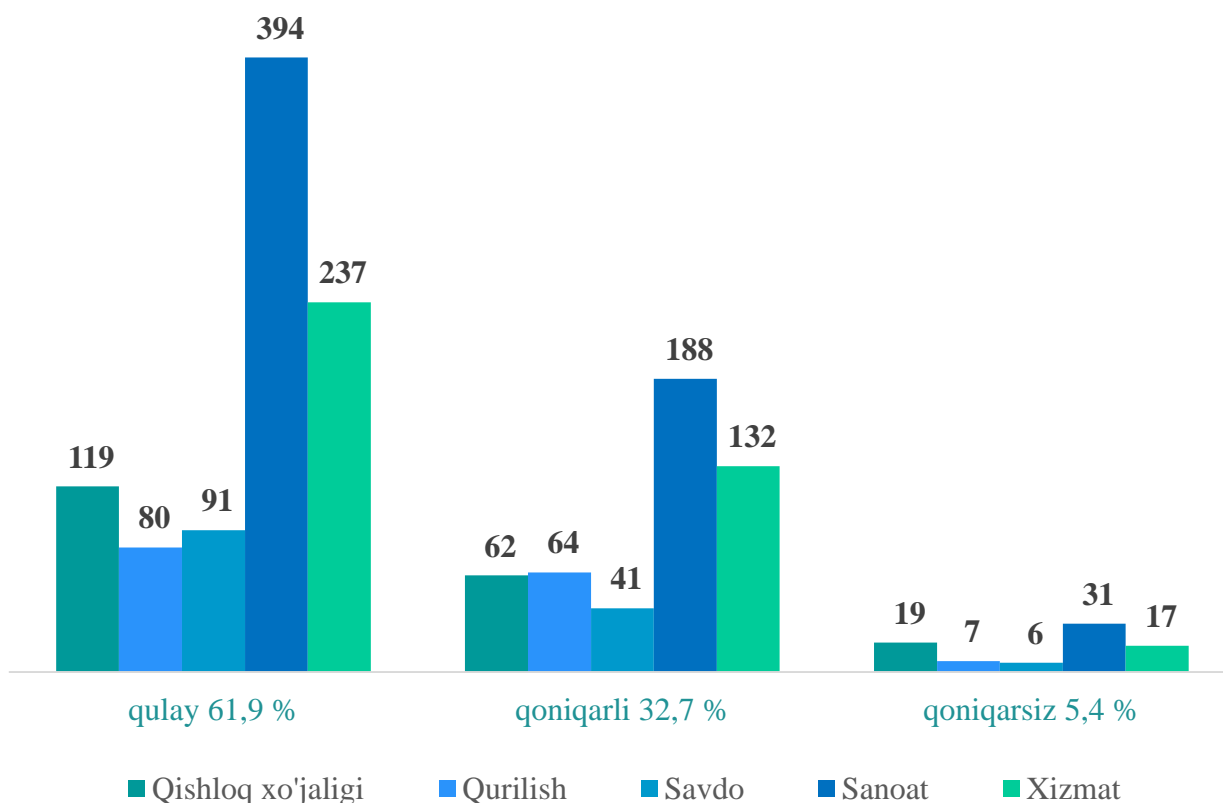
2023-yil II chorak bo'yicha kuzatuvda ishtirok etgan kichik korxonalar va mikrofirmalarning hududlar bo'yicha taqsimlanishi



Hududlar kesimida kichik tadbirkorlik subyektlarining eng ko'p kuzatuvda ishtirok etgan kichik korxonalar va mikrofirmalar Qarshi shahri (348 ta), Kitob tumani (120 ta), Shahrisabz shahri (105 ta), Koson tumani (99 ta) hissasiga to'g'ri keldi.

Kichik korxonalar va mikrofirmalarning tanlanma kuzatuvlari

2023- yilning II choragida kuzatuvda ishtirok etgan kichik korxonalar va mikrofirmalarning joriy davrda iqtisodiy vaziyatini baholash, % da



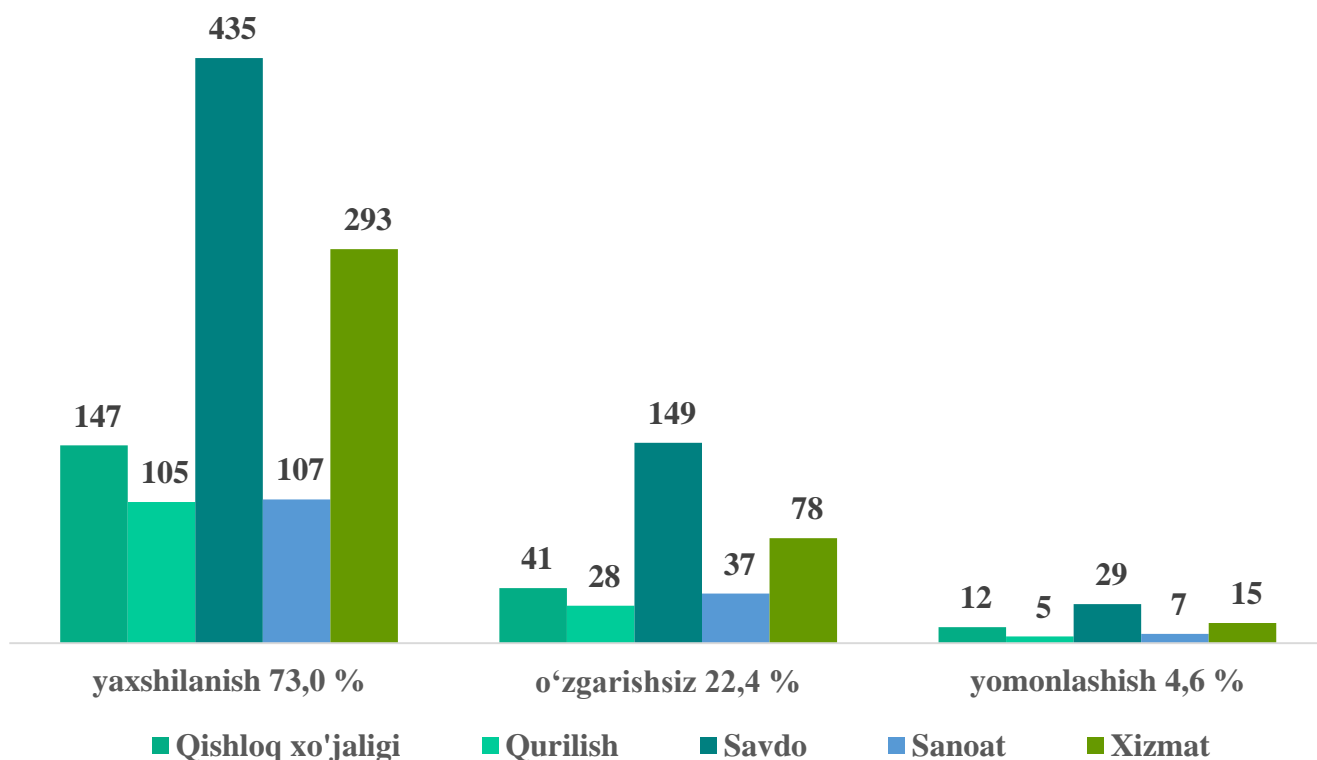
Kichik korxonalar va mikrofirmalarning 2023- yilning II choragida o'tkazilgan kuzatuv natijalariga ko'ra, joriy davrda iqtisodiy vaziyatni qulay deb baholagan korxonalarining iqtisodiy faoliyat turlari bo'yicha eng ko'p ulushi qurilishda – **65,9 %** ni, savdo sohasida – **64,3 %** ni, xizmat – **61,4 %** ni, tashkil etdi.

Shuningdek, iqtisodiy vaziyatni qoniqarli deb baholagan korxonalarining eng ko'p ulushi sanoatda – **42,4 %** ni, xizmatlar sohasida – **34,2 %** ni, qishloq, o'rmon va baliqchilik xo'jaligida – **31,0 %** ni, savdoda – **30,7 %** ni tashkil etdi.

Iqtisodiy vaziyatni qoniqarsiz deb baholagan korxonalarining eng ko'p ulushi qishloq, o'rmon va baliqchilik xo'jaligida – **9,5 %** ni, Savdoda – **5,1 %** ni, Sanoatda – **4,6 %** ni tashkil etdi.

2023- yilning II choragida kuzatuvda ishtirok etgan kichik korxonalar va mikrofirmalarning yaqin 3 oydagi o'zgarishlar istiqboli bo'yicha iqtisodiy vaziyatini baholash, % da

Barcha faoliyat turlari bo'yicha



2023- yilning II choragida kuzatuvda ishtirok etgan kichik korxonalar va mikrofirmalarning yaqin 3 oydagi o'zgarishlar istiqboli bo'yicha iqtisodiy vaziyatni yaxshilanish deb baholagan korxonalarining iqtisodiy faoliyat turlari bo'yicha eng ko'p ulushi Qurilish sohasida – 76,1 % ni, Xizmatda – 75,9 % ni, Qishloq xo'jaligida – 73,5 % ni tashkil etdi.

Shuningdek, yaqin 3 oydagi o'zgarishlar istiqboli bo'yicha iqtisodiy vaziyatni o'zgarishsiz deb baholagan korxonalarining eng ko'p ulushi – Sanoatda 24,5 % ni, Savdo sohasida – 24,3 % ni, Qishloq xo'jaligida – 20,5 % ni tashkil etdi.

Yaqin 3 oydagi o'zgarishlar istiqboli bo'yicha iqtisodiy vaziyatni yomonlashish deb baholagan korxonalarining eng ko'p ulushi Qishloq xo'jaligida – 6,0 % ni, Savdo sohasida – 4,7 % ni, Sanoatda – 4,6 % ni tashkil etdi.

Kichik korxonalar va mikrofirmalarning tanlanma kuzatuvlari

2023- yilning II choragida biznesga ishonch muhitini baholash, % da

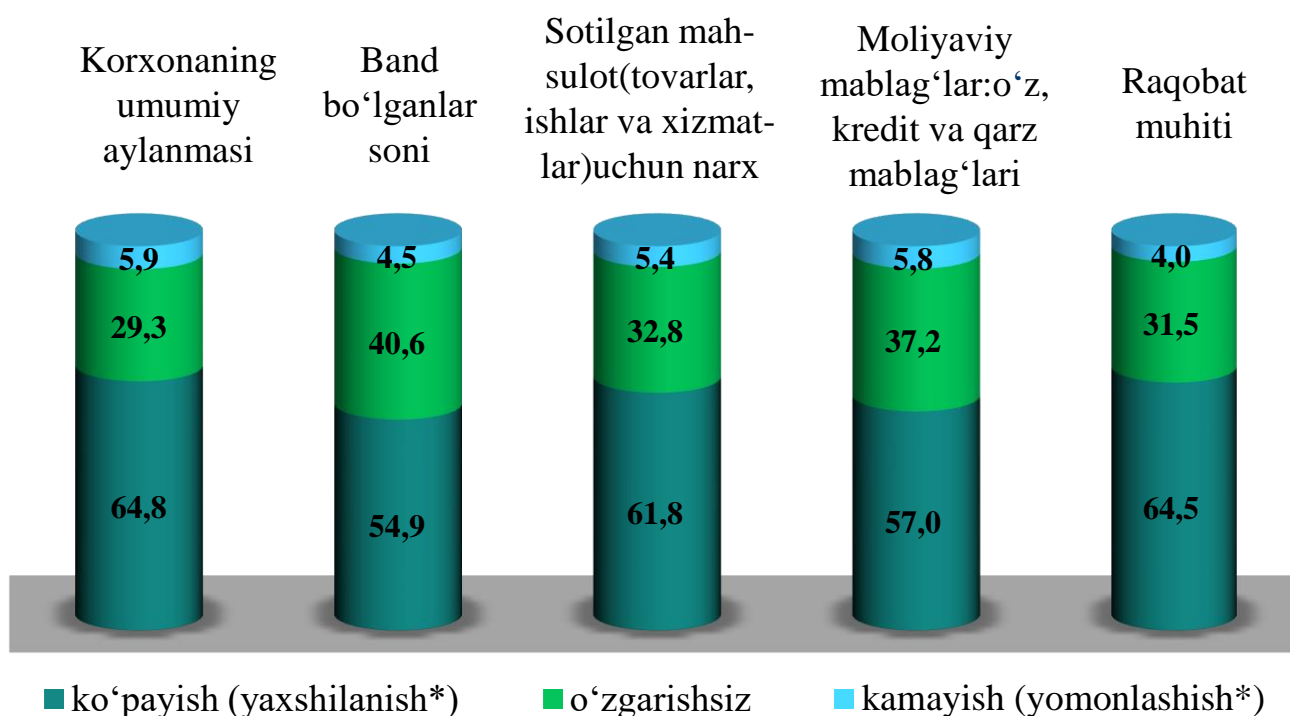
	O'tgan yilning shu davriga nisbatan joriy davrdagi o'zgarishlar		
	Ko'payish (yaxshilanish*)	o'zgarishsiz	Kamayish (yomonlashish*)
Korxonaning umumiy aylanmasi	64,8	29,3	5,9
Band bo'lganlar soni	54,9	40,6	4,5
Sotilgan mahsulot (tovarlar, ishlar va xizmatlar) uchun narx	61,8	32,8	5,4
Moliyaviy mablag'lar: o'z, kredit va qarz mablag'lari	57,0	37,2	5,8
Raqobat muhiti	64,5	31,5	4,0

	Yaqin 3 oyda o'zgarishlar istiqboli		
	Ko'payish (yaxshilanish*)	o'zgarishsiz	kamayish (yomonlashish*)
Korxonaning umumiy aylanmasi	70,5	23,9	5,6
Band bo'lganlar soni	60,1	35,4	4,5
Sotilgan mahsulot (tovarlar, ishlar va xizmatlar) uchun narx	66,1	28,5	5,4
Moliyaviy mablag'lar: o'z, kredit va qarz mablag'lari	62,7	31,2	6,1
Raqobat muhiti	70,0	25,5	4,5


* Faqat raqobat muhitiga tegishli

Kichik korxonalar va mikrofirmalarning tanlanma kuzatuvlari

2023- yilning II choragida biznesga ishonch muhitini baholash, o'tgan yilning shu davriga nisbatan joriy davrdagi o'zgarishlar, % da



2023- yilning II choragida biznesga ishonch muhitini baholash, yaqin 3 oyda o'zgarishlar istiqboli, % da



* Faqat raqobat muhitiga tegishli