

(2022-yil yanvar – dekabr oylari  
uchun dastlabki ma'lumot)



## QASHQADARYO VILOYATI TASHQI SAVDO AYLANMASI



Tashqi iqtisodiy faoliyat  
va savdo statistikasi bo'limi:  
(75) 221-44-28

2022- yilning yanvar- dekabr oylari yakuni bilan Qashqadaryo viloyatida tashqi savdo aylanmasi (matnda TSA) **547470,4** ming AQSH dollarini tashkil etib, 2021- yilga nisbatan **565730,0** ming AQSH dollariga yoki **3,2 %** ga kamaydi.

## TASHQI SAVDO AYLANMASI VA BALANSI

(yanvar- dekabr oylarida ming AQSH dollari)



### TSA

2022- y.: **547470,4**

(2021- y.: **565730,0**)

O'sish sur'ati: **96,8 %**

### SALDO

2022- y.: **59291,8**

(2021- y.: **- 25635,8**)

### EKSPORT

2022- y.: **303381,1**  
(2021- y.: **270047,1**)

O'sish sur'ati: **112,3 %**  
Ulushi: **55,4**

Tovarlar: **297549,5**  
Xizmatlar: **5831,6**



### IMPORT

2022- y.: **244089,3** (2021- y.: **295682,9**)

O'sish sur'ati: **82,6 %** Ulushi: **44,6 %**

Tovarlar: **243259,7** Xizmatlar: **829,6**




TSAda eksport hajmi **303381,1** ming AQSH dollariga (**12,3** % ga ko'paydi) va import hajmi **244089,3** ming AQSH dollariga (**17,4** % ga kamaydi).

Hisobot davrida – **59291,8** ming AQSH dollari qiymatida aktiv tashqi savdo balansi qayd etildi.

*Ma'lumot uchun: Qashqadaryo viloyatida tovarlar tashqi savdosi statistik ko'rsatkichlarini shakllantirishda, Tashqi iqtisodiy faoliyat tovar nomenklaturasi (keyingi o'rinlarda TIF TN) bilan birgalikda, Birlashgan millatlar tashkilotining Xalqaro standartlashgan savdo tasniflagichi (keyingi o'rinlarda – XSST) ishlatiladi. Bu o'z navbatida tahliliy maqsadlarda eksport va import qilinadigan tovarlarni 10 ta katta qismga guruhlash uchun imkon beradi. Tovarlarni XSST bo'yicha kodlashtirish, TIF TN va XSST o'rtasida o'tish kalitlari yordamida amalga oshiriladi.*

## QASHQADARYO VILOYATI BILAN TASHQI SAVDO AYLANMASI ENG YUQORI ULUSHGA EGA BO'LGAN DAVLATLAR (2022- yil yanvar- dekabr, oylarida ming AQSH dollari)



**XXR**

TSA – 90786,3  
Eksport – 14681,3  
Import – 76105,0



**Rossiya  
Federatsiyasi**

TSA – 92781,8  
Eksport – 64078,2  
Import – 28703,6



**Qozog'iston**

TSA – 28991,8  
Eksport – 12456,4  
Import – 16535,4



**Turkiya**

TSA – 139662,9  
Eksport – 108529,0  
Import – 31133,9



**Eron Islom  
Respublikasi**

TSA – 19160,4  
Eksport – 15886,7  
Import – 3273,7



**Qirg'iz  
Respublikasi**

TSA – 24054,0  
Eksport – 15167,7  
Import – 8886,3



**Pokiston**

TSA – 16036,7  
Eksport – 15838,4  
Import – 198,3



**Germaniya**

TSA – 17735,9  
Eksport – 1310,6  
Import – 16425,3



**Yaponiya**

TSA – 11961,0  
Eksport – 161,5  
Import – 11799,5



**Hindiston**

TSA – 12913,7  
Eksport – 9076,6  
Import – 3837,1

Tashqi iqtisodiy faoliyat bo'yicha 20 ta yirik hamkor davlatlar orasidan o'nta davlatda faol tashqi savdo balansi kuzatilgan. Xususan, XRR, Rossiya Federatsiyasi, Qirg'iz Respublikasi, Turkiya, Eron Islom Respublikasi, Pokiston, Hindiston, Avg'oniston, Polsha, va Tojikiston shular jumlasidandir. Qolgan 10 ta davlatlar bilan passiv tashqi savdo balansi saqlanib qolmoqda.

## 20 TA YIRIK HAMKOR DAVLATLAR ICHIDA TO'RTTA FAOL TASHQI SAVDO BALANSI KUZATILGAN DAVLATLAR

(2022- yil yanvar- dekabr oylarida)

1



**Rossiya Federatsiyasi**

92781,8 ming AQSH doll.

2



**XRR**

90786,3 ming AQSH doll.

3



**Eron Islom Respublikasi**

19160,4 ming AQSH doll.

4



**Turkiya**



139662,9 ming AQSH doll.

Qashqadaryo viloyati jahonning **73** ta mamlakatlari bilan savdo aloqalarini amalga oshirib kelmoqda. TSAning nisbatan salmoqli hissasi Turkiyada (**25,5 %**), Rossiya Federatsiyasida (**16,9 %**), Xitoy Xalq Respublikasida (**16,6 %**), Qozog'iston (**5,3 %**), Qirg'iz Respublikasida (**4,4 %**), Eron Islom Respublikasida (**3,5 %**), va Germaniyada (**2,1 %**), qayd etilgan.

## QASHQADARYO VILOYATINING YIRIK HAMKOR DAVLATLAR BILAN TASHQI SAVDO AYLANMASI DINAMIKASI

(yanvar- dekabr oylarida ming AQSH dollari)



Davlatlar	2020- y.	2021- y.	2022- y.	
	<b>Turkiya</b>	<b>52306,8</b>	<b>125159,7</b>	<b>139662,9</b>
	<i>Eksport</i>	27155,9	76106,8	108529,0
	<i>Import</i>	21150,9	49052,9	31133,9
	<b>Xitoy Xalq Respublikasi</b>	<b>117445,6</b>	<b>111188,2</b>	<b>90786,3</b>
	<i>Eksport</i>	17817,1	32296,4	14681,3
	<i>Import</i>	99628,5	78891,8	76105,0
	<b>Rossiya Federatsiyasi</b>	<b>109267,6</b>	<b>80590,7</b>	<b>92781,8</b>
	<i>Eksport</i>	31101,2	45656,0	64078,2
	<i>Import</i>	78166,4	34934,7	28703,6
	<b>Shveysariya</b>	<b>1697,8</b>	<b>46282,6</b>	<b>417,8</b>
	<i>Eksport</i>	0,0	23,1	0,0
	<i>Import</i>	1697,8	46259,5	417,8
	<b>Qozog'iston</b>	<b>46545,6</b>	<b>35464,6</b>	<b>28991,8</b>
	<i>Eksport</i>	30957,7	15819,9	12456,4
	<i>Import</i>	15587,9	19644,7	16535,4
	<b>Pokiston</b>	<b>8648,3</b>	<b>18884,4</b>	<b>16036,7</b>
	<i>Eksport</i>	8505,6	18515,6	15838,4
	<i>Import</i>	142,7	368,8	198,3
	<b>Tojikiston</b>	<b>4926,8</b>	<b>20115,8</b>	<b>6978,1</b>
	<i>Eksport</i>	4580,3	18943,2	4833,9
	<i>Import</i>	346,5	1172,6	2144,2
	<b>Afg'oniston</b>	<b>8568,2</b>	<b>12373,1</b>	<b>11411,6</b>
	<i>Eksport</i>	8502,6	12333,8	11222,5
	<i>Import</i>	65,6	39,3	189,1
	<b>Eron Islom Respublikasi</b>	<b>36123,6</b>	<b>12747,4</b>	<b>19160,4</b>
	<i>Eksport</i>	35232,3	10165,8	15886,7
	<i>Import</i>	891,3	2581,6	3273,7
	<b>Ukraina</b>	<b>4163,0</b>	<b>10233,1</b>	<b>3227,3</b>
	<i>Eksport</i>	2381,5	5918,8	1226,6
	<i>Import</i>	1781,5	4314,3	2000,7

## QASHQADARYO VILOYATINING HUDUDLAR KESIMIDA TASHQI SAVDO AYLANMASI (2022- yil yanvar- dekabr oylari)\*



	Ming AQSH dollari	O'sish sur'ati, % da
<b>Qashqadaryo viloyati</b>	<b>547470,4</b>	<b>96,8</b>
<i>hududlar:</i>		
G'uzor	25122,4	78,5
Dehqonobod	19450,7	98,1
Qamashi	19004,8	112,3
Qarshi	124665,4	105,6
Koson	56427,5	126,8
Kitob	51459,1	106,0
Mirishkor	14743,6	28,1
Muborak	12622,3	120,2
Nishon	36246,7	3,4 m.
Kasbi	45477,1	68,1
Ko'kdala	4347,6	-
Chiroqchi	11900,6	104,6
Shahrisabz	12858,5	80,0
Yakkabog'	20197,5	83,6
Qarshi sh.	80943,1	136,0
Shahrisabz sh.	11456,5	159,4
Boshqalar	547,0	2,0



**Eng yuqori hajm,**  
ming AQSH dollari

**Qarshi – 124665,4**

**Qarshi sh. – 80943,1**

**Kasbi – 45477,1**

**Eng quyi hajm,**  
ming AQSH dollari

**Shahrisabz sh.– 11456,5**

**Chiroqchi – 11900,6**

**Ko'kdala – 4347,6**



Viloyat tashqi savdo aylanmasi tarkibida eng yuqori ulushni Qarshi tumani **22,8 %** ulush bilan **124665,4** ming AQSH dollarini, eng quyi ulushni esa Ko'kdala **4347,6** ming. AQSH dollarini **0,8 %** ulush tashkil etdi.

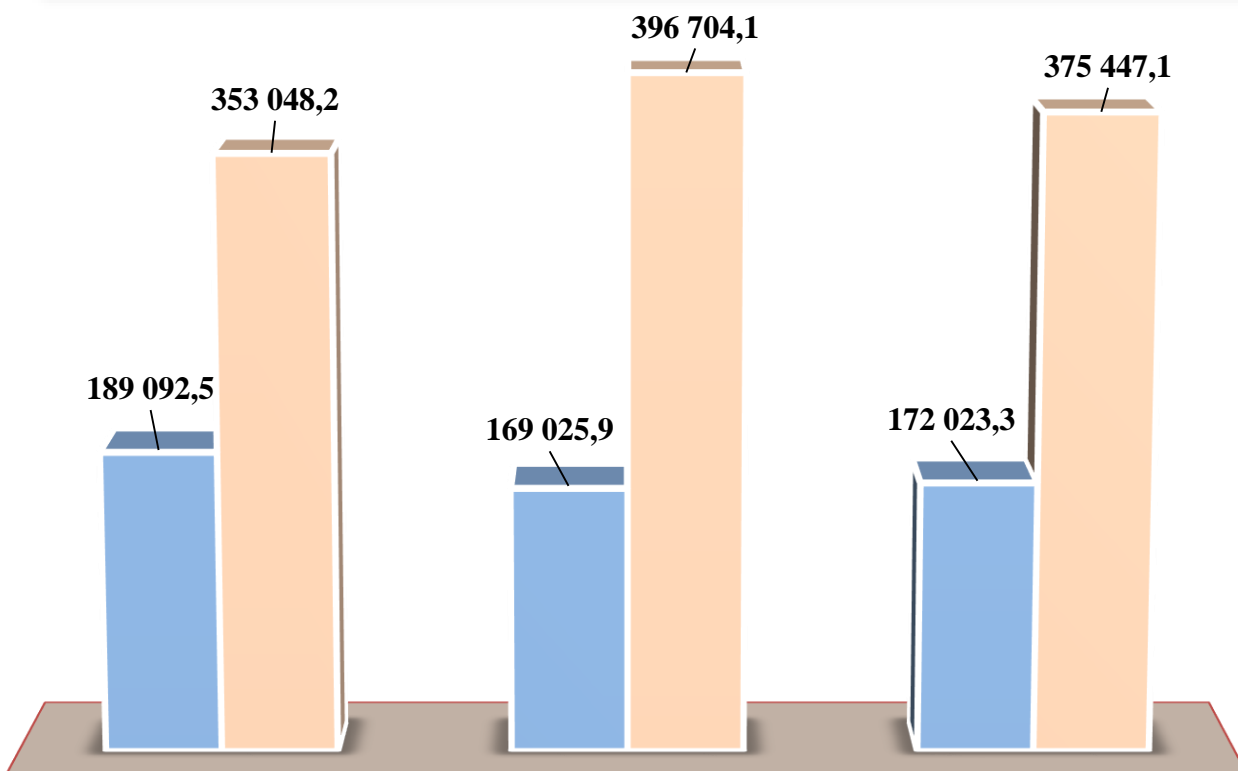
\* Tabiiy gaz va elektr energiyasi yetkazib berish, shuningdek, maxsus eksport bo'yicha rasmiy statistik ma'lumotlar, Qashqadaryo viloyatining, shaharlar va tumanlari bo'yicha taqsimlanmagan.



2022 - yil yanvar- dekabr oylarida, Qashqadaryo viloyati tashqi savdo aylanmasining **31,4 %** i MDH davlatlariga to'g'ri kelib, tashqi savdo aylanmasidagi 2021 - yilning mos davriga nisbatan **1,8 %** ga ko'paygan.

### **QASHQADARYO VILOYATINING TASHQI SAVDO AYLANMASIDA MDH MAMLAKATLARI VA BOSHQA XORIJIY DAVLATLARNING HAJMLARI DINAMIKASI**

(yanvar- dekabr oylarida ming AQSH dollari, ulushi, % da)



■ MDH davlatlari ■ Boshqa davlatlar

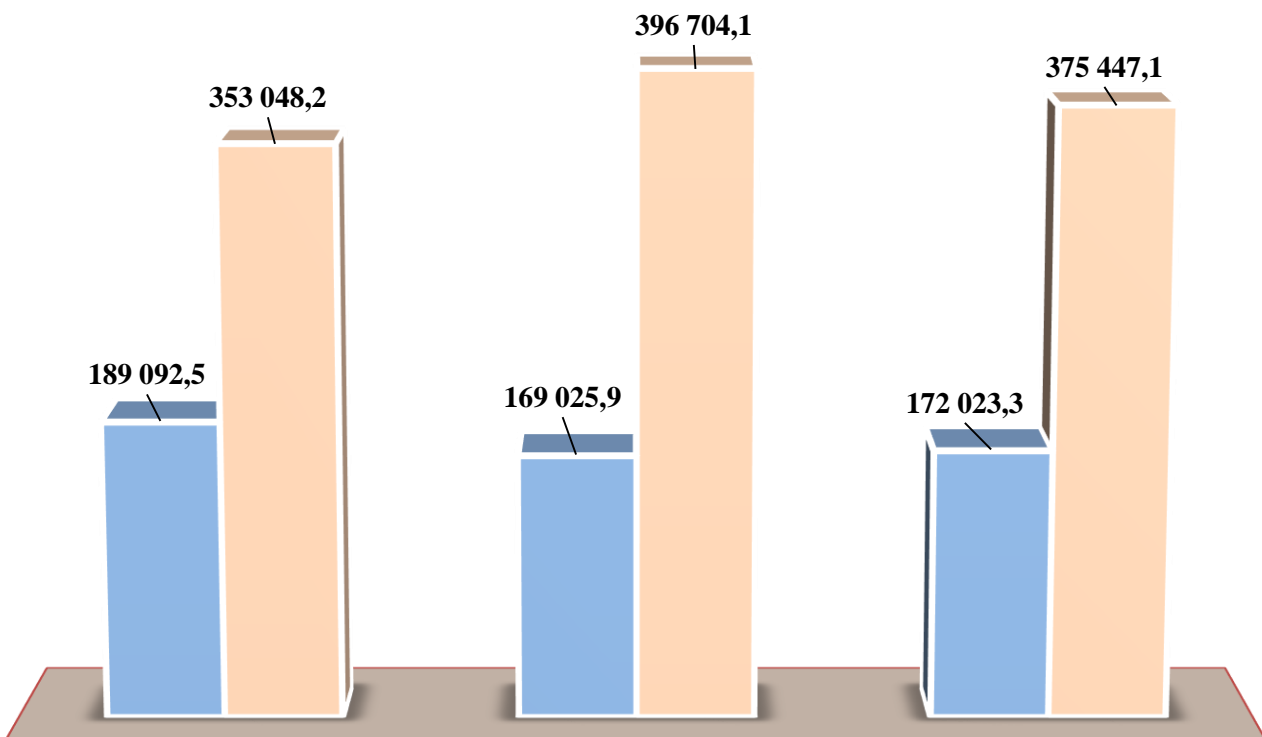
Boshqa xorijiy davlatlarning TSAsi 2022- yilning yanvar- dekabr oylarida 2021- yilning mos davriga nisbatan **5,4 %** ga kamaydi va jami TSA'dagi **68,6 %** ni tashkil etdi.

## QASHQADARYO VILOYATINING MDH MAMLAKATLARI BILAN TASHQI SAVDO AYLANMASI

(2022- yil yanvar- dekabr oylarida ming AQSH dollari)



Qashqadaryo viloyatining MDH mamlakatlari bilan tashqi savdo aylanmasi 2022- yil yanvar- dekabr oylari holatiga ko'ra **172023,3** ming AQSH dollarini tashkil etdi. Shundan eksport **103949,3** ming AQSH dollariga yetgan bo'lsa, import **68074,0** ming AQSH dollari qiymatida qayd etildi.



■ MDH davlatlari ■ Boshqa davlatlar

Qashqadaryo viloyati MDH mamlakatlari bilan tashqi savdo aylanmasining eng yuqori hajmlari Rossiya Federatsiyasida (**61,6 %**), Qirg'iz Respublikasida (**14,6 %**) Qozog'istonda (**12,0 %**), qayd etilgan.










## QASHQADARYO VILOYATINING YEVROOSIYO IQTISODIY ITTIFOQIGA A'ZO DAVLATLAR BILAN TASHQI SAVDO AYLANMASI (yanvar- dekabr oylarida ming AQSH dollari, ulushi, % da)

Qashqadaryo viloyati Yevroosiyo iqtisodiy ittifoqiga a'zo davlatlar bilan tashqi savdo aylanmasi **154280,3** ming AQSH dollarini tashkil etdi. Shundan eksport hajmi **93357,0** ming AQSH dollari, import hajmi esa **60923,3** ming AQSH dollariga yetdi.



Rossiya Federatsiyasi	TSA – 92781,8 Eksport – 64078,2 Import – 28703,6		Jami tashqi savdo aylanmasidagi ulushi
Qozog'iston	TSA – 28991,8 Eksport – 12456,4 Import – 16535,4		28,2 %
Qirg'iz Respublikasi	TSA – 24054,0 Eksport – 15167,7 Import – 8886,3		Jami eksportdagi ulushi
Belarus Respublikasi	TSA – 8252,3 Eksport – 1454,3 Import – 6798,0		30,8 %
Armaniston	TSA – 200,4 Eksport – 200,4 Import – 0,0		Jami importdagi ulushi
			24,9 %

## QASHQADARYO VILOYATI EKSPORTI

(2022-yil yanvar- dekabr oylari)



Joriy yilning yanvar- dekabr oylarida viloyatning eksportyorlari soni **246** tani tashkil etib, ular tomonidan **303381,1** ming AQSH dollari qiymatidagi (2021- yilning mos davriga nisbatan **12,3** % ga ko'paydi) tovar va xizmatlar eksport qilinishi ta'minlandi.

## XSST BO'YICHA EKSPORT TARKIBI

(2022- yil yanvar- dekabr oylari ulushi, % da)



<b>Oziq-ovqat mahsulotlari va tirik hayvonlar</b>	<b>Ichimliklar va tamaki</b>	<b>Yoqilg'idan tashqari noziq-ovqat xomashyolar</b>	<b>Mineral yoqilg'i, yog'lash moylari va shunga o'xshash materiallar</b>
<b>19,0</b>	<b>0,3</b>	<b>2,2</b>	<b>0,0</b>
<b>Hayvon va o'simliklar moylari (yog'lari), yog'lar va mumlar</b>	<b>Kimyoviy vositalar va boshqa toifalarga kiritilmagan shunga o'xshash mahsulotlar</b>	<b>Sanoat tovarlari</b>	<b>Mashinalar va transport asbob-uskunolari</b>
<b>0,4</b>	<b>0,0</b>	<b>71,4</b>	<b>0,9</b>
<b>Turli xil tayyor buyumlar</b>	<b>Boshqa tovarlar</b>	<b>Oltin</b>	<b>Xizmatlar</b>
<b>2,4</b>	<b>1,5</b>	<b>0,0</b>	<b>1,9</b>

Eksport tarkibida tovarlar ulushi **98,1** % ni tashkil etib, ulardan sanoat tovarlari (**71,4** %), oziq-ovqat mahsulotlari va tirik hayvonlar (**19,0** %) hissasiga to'g'ri kelmoqda.

## QASHQADARYO VILOYATI XSST BO'YICHA EKSPORT TARKIBI *(yanvar-dekabr oylari yillar kesimida)*



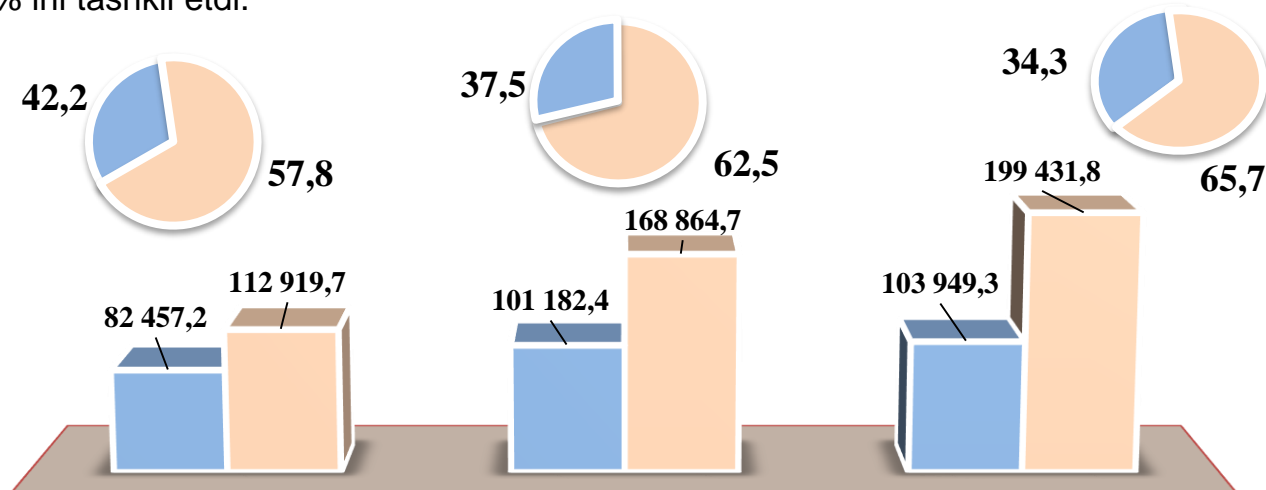
XSST tarkibi	ming AQSH dollari		O'sish sur'ati, % da		Umumiy hajmga nisbatan. % da	
	2021-y.	2022-y.	2021-y.	2022-y.	2021-y.	2022-y.
<b>Jami eksport</b>	<b>270047,1</b>	<b>303381,1</b>	<b>138,2</b>	<b>112,3</b>	<b>100,0</b>	<b>100,0</b>
<i>shu jumladan:</i>						
Oziq-ovqat mahsulotlari va tirik hayvonlar	52985,1	59048,8	97,3	111,4	19,6	19,5
Ichimliklar va tamaki	467,1	799,4	100,5	171,1	0,2	0,3
Yoqilg'idan tashqari nooziq-ovqat xomashyolar	3911,7	6666,6	3,7 m.	170,4	1,4	2,2
Mineral yoqilg'i, yog'lash moylari va shunga o'xshash materiallar	-	-	-	-	-	-
Qora va rangli metallar	917,9	802,5	3,0 m.	87,4	0,4	0,3
Kimyoviy vositalar va boshqa toifalarga kiritilmagan shunga o'xshash mahsulotlar	7,3	91,3	0,1	12,5 m.	-	-
Energo tashuvchilar	26173,6	10841,9	20,7 m.	41,4	9,7	3,6
Mashinalar va transport asbob-uskunalari	564,6	2809,3	3,1 m.	5,0 m.	0,2	0,9
Boshqalar	175859,9	216489,7	139,8	123,1	65,1	71,3
Xizmatlar	9159,9	5831,6	2,1 m.	63,7	3,4	1,9



## MDH VA BOSHQA DAVLATLARGA TOVAR VA XIZMATLAR EKSPORTI

**HAJMLARI DINAMIKASI** (yanvar- dekabr oylarida ming AQSH dollari, ulushi, % da)

2022- yilning yanvar- dekabr oylarida MDH mamlakatlariga **103949,3** ming AQSH dollari qiymatidagi tovar va xizmatlar eksport qilinib, jami eksportning **34,3** % ini tashkil etdi.



### ■ MDH davlatlari ■ Boshqa davlatlar

2022- yilning yanvar- dekabr oylarida eksport bo'yicha asosiy hamkor davlatlar tarkibida Turkiya (eksport umumiy hajmining **35,8** % i) va Rossiya Federatsiyasi (**21,1** %) davlatlari yetakchilik qildi.

Mazkur yetti yirik davlatlarning jami eksportdagi ulushi **77,2** % ni tashkil etdi.

## VILOYAT EKSPORTIDA ASOSIY HAMKOR DAVLATLARNING ULUSHI

(2022- yil yanvar- dekabr oylari % da)



**QASHQADARYO VILOYATINING ASOSIY HAMKOR  
DAVLATLARGA AMALGA OSHIRGAN EKSPORTI HAJMI  
VA O'SISH SUR'ATLARI** (yanvar- dekabr oylari yillar kesimida)



Davlatlar	ming AQSH dollari		O'sish sur'ati, % da		O'rni	
	2021-y.	2022-y.	2021-y.	2022-y.	2021-y.	2022-y.
Turkiya	76106,8	108529,0	2,8 m.	142,6	1	1
Rossiya Federatsiyasi	45656,0	64078,2	146,8	140,4	2	2
Xitoy Xalq Respublikasi	32296,4	14681,3	181,3	45,5	3	6
Pokiston	18515,6	15838,4	2,2 m.	85,5	4	4
Qozog'iston	15819,9	12456,4	51,1	78,7	5	7
Tojikiston	18943,2	4833,9	4,1 m.	25,5	6	11
Afg'oniston	12333,8	11222,5	145,1	91,0	7	8
Eron Islom Respublikasi	10165,8	15886,7	28,9	156,3	8	3
Qirg'iz Respublikasi	8255,8	15167,7	81,0	183,7	9	5
Ukraina	5918,8	1226,6	2,5 m.	20,7	10	18
Polsha	5947,6	9329,8	10,3 m.	156,9	11	9
Hindiston	3771,3	9076,6	148,5	2,4 m.	12	10
Moldova Respublikasi	1996,4	2398,3	189,8	120,1	13	12
Turkmaniston	2913,5	404,2	162,4	13,9	14	20
Misr	1475,2	2162,6	145,9	146,6	15	14
Singapur	1945,8	2183,9	125,5	112,2	16	13
Chex Respublikasi	1357,1	1273,6	120,1	93,8	17	17
Belarus Respublikasi	1038,4	1454,3	4,0 m.	140,1	18	15
Germaniya	804,1	1310,6	9,4 m.	163,0	19	16
BAA	670,2	734,0	5,7 m.	109,5	20	19

## QASHQADARYO VILOYATINING HUDUDLAR KESIMIDA EKSPORTI (2022- yil yanvar- dekabr oylari)\*

	ming AQSH dollari	O'sish sur'ati, % da
<b>Qashqadaryo viloyati</b>	<b>303381,1</b>	<b>112,3</b>
<i>hududlar:</i>		
<b>G'uzor</b>	8198,5	53,4
<b>Dehqonobod</b>	8307,8	165,3
<b>Qamashi</b>	15224,0	112,9
<b>Qarshi</b>	93075,5	142,1
<b>Koson</b>	39085,4	117,0
<b>Kitob</b>	11280,2	130,4
<b>Mirishkor</b>	11129,3	135,0
<b>Muborak</b>	9923,3	163,6
<b>Nishon</b>	20829,5	13,2 m.
<b>Kasbi</b>	22968,6	71,5
<b>Ko'kdala</b>	3149,6	-
<b>Chiroqchi</b>	8957,7	139,5
<b>Shahrisabz</b>	9483,7	84,5
<b>Yakkabog'</b>	9669,5	60,1
<b>Qarshi sh.</b>	28620,3	135,2
<b>Shahrisabz sh.</b>	2931,2	155,6
<b>Boshqalar</b>	547,0	2,3



Viloyat eksporti tarkibida eng yuqori ulushni Qarshi tumani **30,7** % ulush bilan **93075,5** ming AQSH dollarini, eng quyi ulushni esa Shahrisabz shahar **1,0** % ulush bilan **2931,2** ming AQSH dollarini tashkil etdi.

\* Tabiiy gaz va elektr energiyasi yetkazib berish, shuningdek, maxsus eksport bo'yicha rasmiy statistik ma'lumotlar, Qashqadaryo viloyat shaharlar va tumanlari bo'yicha taqsimlanmagan.



## MEVA-SABZAVOT MAHSULOTLARINING EKSPORT GEOGRAFIYASI (2022- yil yanvar- dekabr oylari)



Davlatlar	ming tonna	ming AQSH dollari	ulushi, % da *
 Rossiya Federatsiyasi	26049,6	23122,8	50,6
 Qozog'iston	16652,1	7813,0	17,1
 Qirg'iz Respublikasi	957,8	569,1	1,2
 Pokiston	3700,5	9587,2	21,0
 Xitoy Xalq Respublikasi	26,5	25,3	0,1
 Afg'oniston	3026,8	2094,8	4,6
 Turkiya	320,7	369,7	0,8
 Ukraina	311,1	194,3	0,4
 Germaniya	-	-	-
 Belarus Respublikasi	162,1	46,7	0,1
 Ozarboyjon	88,9	119,9	0,3
 Turkmaniston	224,8	81,9	0,2
 Eron Islom Respublikasi	384,0	486,6	1,0
 BAA	420,0	639,1	1,4
 Iroq	249,0	245,5	0,5
 Boshqa davlatlar	443,1	324,1	0,7

\* qiymat ifodasidan

2022- yil yanvar- dekabr oylarida meva va sabzavotlar eksportining qiymat jihatidan eng katta hajmi Rossiya Federatsiyasiga to'g'ri keldi (meva va sabzavotlar eksporti umumiy hajmining **50,6** % i), bu Eron eksport hajmidan **50,6** baravar ko'p.

## XIZMATLAR EKSPORTI TARKIBI

(2022- yil yanvar- dekabr oylarida ulushi, % da)



Xizmatlar eksporti hajmi **5831,6** ming AQSH dollarini yoki jami eksport hajmining **1,9** % ini tashkil etib, 2021- yilning mos davriga nisbatan **36,3** % ga kamaydi. Xizmatlar eksporti tarkibining asosiy ulushi transport (**20,4** %), safarlar (turizm) (**7,2** %), boshqa tadbirkorlik bilan bog'liq xizmatlar (**49,0** %) hissasiga to'g'ri kelgan.

Shu bilan birga, boshqa xizmatlar (**23,4** %) ni tashkil etib, tarkibida eng kichigi safarlar (turizm) (**7,2** %) hissasiga to'g'ri keldi.



## QASHQADARYO VILOYATINING IMPORTI

(2022- yil yanvar- dekabr oylari)



2022- yilning yanvar- dekabr oylarida import hajmi **244089,3** ming AQSH dollarini va 2021- yil yanvar- dekabr oylariga nisbatan **82,6** % ni tashkil etdi.

Import tarkibida eng katta ulush, mashinalar va transport asbob-uskunolari (**53,6** %), sanoat tovarlari (**26,7** %) hamda kimyoviy vositalar va boshqa toifalarga kiritilmagan shunga o'xshash mahsulotlar (**5,5** %) hisobiga to'g'ri keldi.

## XSST BO'YICHA IMPORT TARKIBI

(2022- yil yanvar- dekabr ulushi, % da)



Tovarlar importi dinamikasi tahliliga ko'ra, 2022- yilning yanvar- dekabr import qilingan tovarlar hajmi, o'tgan yilning mos davriga nisbatan **51593,6** ming AQSH dollariga kamaydi va **244089,3** ming AQSH dollarini tashkil etdi. Xizmatlar importi 2022- yil yanvar- dekabr oylarida **829,6** ming AQSH dollarini tashkil etdi.



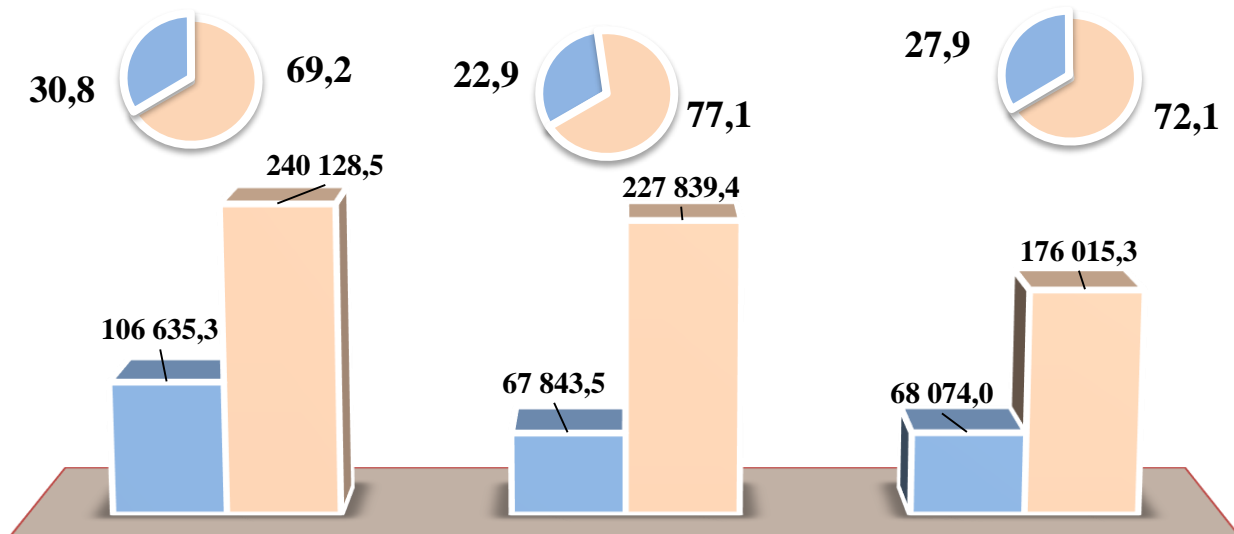
## QASHQADARYO VILOYATI XSST BO'YICHA IMPORT TARKIBI (yanvar- dekabr oylari yillar kesimida)



XSST tarkibi	ming AQSH dollari		O'sish sur'ati, % da		Umumiy hajmga nisbatan. % da	
	2021- y.	2022- y.	2021- y.	2022- y.	2022- y.	2022- y.
<b>Jami import</b>	<b>295682,9</b>	<b>244089,3</b>	<b>70,4</b>	<b>82,6</b>	<b>100,0</b>	<b>100,0</b>
<i>shu jumladan:</i>						
Oziq-ovqat mahsulotlari va tirik hayvonlar	26596,5	25662,1	180,2	96,5	9,0	10,5
Ichimliklar va tamaki	84,3	-	10,9 m.	-	-	-
Yoqilg'idan tashqari nooziq-ovqat xomashyolar	2654,3	1169,4	4,3 m.	44,1	0,9	0,5
Mineral yoqilg'i, yog'lash moylari va shunga o'xshash materiallar	-	-	-	-	-	-
Energo tashuvchilar	8039,2	9338,3	87,1	116,2	2,7	3,8
Kimyoviy vositalar va boshqa toifalarga kiritilmagan shunga o'xshash mahsulotlar	10206,4	13543,7	132,6	132,7	3,5	5,5
Rangli va qora metallar	23456,0	20470,8	73,8	87,3	7,9	8,4
Mashinalar va transport asbob-uskunalari	179453,1	130729,8	77,5	72,8	60,7	53,6
Turli xil tayyor buyumlar	43764,7	42345,6	90,9	96,8	14,8	17,4
Xizmatlar	1428,4	829,6	50,1	58,1	0,5	0,3

## MDH VA BOSHQA DAVLATLARGA TOVAR VA XIZMATLAR IMPORTI HAJMLARI DINAMIKASI *(yanvar-dekabr oylarida ming AQSH dollari, ulushi, % da)*

2022- yil yanvar- dekabr oylari natijalariga ko'ra MDH mamlakatlaridan import ulushi **27,9 %** ni tashkil etib, 2021- yilning mos davriga nisbatan **0,3 %** ga kupaydi.



### ■ MDH davlatlari ■ Boshqa davlatlar

2022- yil yanvar- dekabr oylarida Qashqadaryo viloyati **73** ta davlatdan tovar va xizmatlar importini amalga oshirdi. Yetti yirik hamkor davlatlar (XXR, Rossiya Federatsiyasi, Turkiya, Qozog'iston, Qirg'iz Respublikasi, Afg'oniston va Tojikiston) jami importning **67,2 %** ulushini tashkil etdi.

## RESPUBLIKA IMPORTIDA ASOSIY HAMKOR DAVLATLARNING ULUSHI *(2022- yil yanvar- dekabr % da)*



**QASHQADARYO VILOYATINING ASOSIY HAMKOR  
DAVLATLARGA AMALGA OSHIRGAN IMPORT HAJMLARI  
VA O'SISH SUR'ATLARI** *(yanvar- dekabr oylari yillar kesimida)*



Davlatlar	ming AQSH dollari		O'sish sur'ati, % da		O'rni	
	2021- y.	2022- y.	2021- y.	2022- y.	2021- y.	2022- y.
Xitoy Xalq Respublikasi	78891,8	76105,0	79,2	96,5	1	1
Rossiya Federatsiyasi	34934,7	28703,6	44,7	82,2	4	3
Shvetsariya	46259,5	417,8	27,2 m.	0,9	3	18
Turkiya	49052,9	31133,9	195,0	63,5	2	2
Qozog'iston	19644,7	16535,4	126,0	84,2	5	4
Germaniya	11721,4	16425,3	28,4	140,1	6	5
Koreya Respublikasi	4418,1	4891,6	5,6	110,7	7	8
Ukraina	4314,3	2000,7	2,4 m.	46,4	8	14
Turkmaniston	4094,7	2810,7	128,6	68,6	9	11
Fransiya	3958,4	1106,3	84,7	27,9	10	16
Niderlandiya	3030,4	2605,4	3,8 m.	86,0	11	12
Eron Islom Respublikasi	2581,6	3273,7	2,9 m.	126,8	12	10
Belarus Respublikasi	2278,1	6798,0	41,5	3,0 m.	13	7
Qirg'iz Respublikasi	1352,4	8886,3	65,2	6,6 m,	15	6
Chex Respublikasi	1022,2	824,8	4,2 m.	80,7	17	17
Hindiston	1369,7	3837,1	10,9	2,8 m.	14	9
Polsha	791,5	1734,5	40,9	2,2 m.	18	15
Tojikiston	1172,6	2144,2	3,4 m.	182,9	16	13
Pokiston	368,8	198,3	2,6 m.	53,8	19	19
Afg'oniston	39,3	189,1	59,9	4,8 m.	20	20

## QASHQADARYO VILOYATINING HUDUDLAR KESIMIDA IMPORTI

(2022-yil yanvar- dekabr oylari)



	ming AQSH dollari	O'sish sur'ati, % da
<b>Qashqadaryo viloyati</b>	<b>244089,3</b>	<b>82,6</b>
<i>hududlar:</i>		
<b>G'uzor</b>	16923,9	101,7
<b>Dehqonobod</b>	11142,9	75,2
<b>Qamashi</b>	3780,8	109,8
<b>Qarshi</b>	31589,9	60,1
<b>Koson</b>	17342,1	156,1
<b>Kitob</b>	40178,9	100,7
<b>Mirishkor</b>	3614,3	8,2
<b>Muborak</b>	2699,0	60,8
<b>Nishon</b>	15417,2	169,2
<b>Kasbi</b>	22508,5	64,9
<b>Ko'kdala</b>	1198,0	-
<b>Chiroqchi</b>	2942,9	59,4
<b>Shahrisabz</b>	3374,8	69,6
<b>Yakkabog'</b>	10528,0	130,7
<b>Qarshi sh.</b>	52322,8	136,5
<b>Shahrisabz sh.</b>	8525,3	160,7
<b>Boshqalar</b>	-	-

**Eng yuqori hajm,**  
ming AQSH dollari

**Qarshi sh. – 52322,8**

**Kitob – 40178,9**

**Qarshi – 31589,9**

**Eng quyi hajm,**  
ming AQSH dollari

**Qamashi – 3780,8**

**Chiroqchi – 2942,9**

**Ko'kdala – 1198,0**

Viloyat importi tarkibida eng yuqori ulushni Qarshi shahar **21,4 %** ulush bilan **52322,8** ming AQSH dollarini, eng quyi ulushni esa Ko'kdala tumanida **0,5 %** ulush bilan **1198,0** ming AQSH dollarini tashkil etdi.



2022- yilning yanvar- dekabr oylari yakuni bilan xizmatlar importida boshqa tadbirkorlik bilan bog'liq xizmatlari 56,6 % ni tashkil qildi.

### XIZMATLAR IMPORTI TARKIBI

(2022-yil yanvar- dekabr oylari ulushi, % da)



2,5

Transport xizmatlari



4,4

Safarlar (turizm)



0,0

Telekommunikatsiya, kompyuter va axborot xizmatlari



36,5

Boshqa xizmatlar



56,6

Boshqa tadbirkorlik bilan bog'liq xizmatlar



## MASHINALAR VA TRANSPORT ASBOB-USKUNALARI IMPORTI



2022- yil yanvar- dekabr oylarida import tarkibida mashinalar va transport-asbob uskunalari hajmi **146882,8** ming AQSH dollarini tashkil etib, o'tgan yilning shu davriga nisbatan **24,4 %** ga kamaydi va importning umumiy hajmidagi ulushi **60,2 %** ga yetdi.

## MASHINA VA ASBOB-USKUNALAR IMPORT QILINGAN ASOSIY HAMKOR DAVLATLAR (2022- yil yanvar- dekabr oylari)



Xitoy Xalq Respublikasi

48299,0 ming AQSH doll.



Turkiya



28440,8 ming AQSH doll.

Germaniya



11709,4 ming AQSH doll.

Koreya Respublikasi



3070,5 ming AQSH doll.

Rossiya Federatsiyasi



5335,5 ming AQSH doll.

2022- yil yanvar- dekabr oylarida mashina va transport asbob-uskunalari o'tgan yilning shu davriga nisbatan **47345,6** ming AQSH dollariga kamaydi. Ushbu tovarlarni Qashqadaryo viloyatiga yetkazib berishning asosiy qismi Xitoy Xalq Respublikasi **48299,0** ming AQSH dollari (**32,9 %**), Rossiya Federatsiyasi **5335,5** ming AQSH dollari, (**3,6 %**), Turkiya **28440,8** ming AQSH dollari, (**19,4 %**), Germaniya **11709,4** ming AQSH dollari (**8,0 %**), va Koreya Respublikasi **3070,5** ming AQSH dollari (**2,1 %**) kabi davlatlarga to'g'ri keldi.