

*(2022-yil yanvar – noyabr oylari
uchun dastlabki ma'lumot)*



QASHQADARYO VILOYATI TASHQI SAVDO AYLANMASI



**Tashqi iqtisodiy faoliyat
va savdo statistikasi bo'limi:
(75) 221-44-28**

2022- yilning yanvar- noyabr oylari yakuni bilan Qashqadaryo viloyatida tashqi savdo aylanmasi (matnda TSA) **499521,1** ming AQSH dollarini tashkil etib, 2021- yilga nisbatan **517246,6** ming AQSH dollariga yoki **3,4** % ga kamaydi.

TASHQI SAVDO AYLANMASI VA BALANSI

(yanvar- noyabr oylarida ming AQSH dollari)



TSA

2022- y.: **499521,1**
(2021- y.: **517246,6**)

O'sish sur'ati: **96,6** %

SALDO

2022- y.: **43930,1**
(2021- y.: **- 31516,0**)

EKSPORT

2022- y.: **271725,6**
(2021- y.: **242865,3**)

O'sish sur'ati: **111,9** %
Ulushi: **54,4**

Tovarlar: **266555,4**
Xizmatlar: **5170,2**



IMPORT

2022- y.: **227795,5** (2021- y.: **274381,3**)

O'sish sur'ati: **83,0** % Ulushi: **45,6** %


Tovarlar: **227292,0** Xizmatlar: **503,5**

TSAda eksport hajmi **271725,6** ming AQSH dollariga (**11,9** % ga ko'paydi) va import hajmi **227795,5** ming AQSH dollariga (**3,4** % ga kamaydi).

Hisobot davrida – **43930,1** ming AQSH dollari qiymatida aktiv tashqi savdo balansi qayd etildi.

Ma'lumot uchun: Qashqadaryo viloyatida tovarlar tashqi savdosi statistik ko'rsatkichlarini shakllantirishda, Tashqi iqtisodiy faoliyat tovar nomenklaturasi (keyingi o'rinlarda TIF TN) bilan birgalikda, Birlashgan millatlar tashkilotining Xalqaro standartlashgan savdo tasniflagichi (keyingi o'rinlarda – XSST) ishlatiladi. Bu o'z navbatida tahliliy maqsadlarda eksport va import qilinadigan tovarlarni 10 ta katta qismga guruhlash uchun imkon beradi. Tovarlarni XSST bo'yicha kodlashtirish, TIF TN va XSST o'rtasida o'tish kalitlari yordamida amalga oshiriladi.

**QASHQADARYO VILOYATI BILAN TASHQI SAVDO AYLANMASI
ENG YUQORI ULUSHGA EGA BO'LGAN DAVLATLAR**
(2022- yil yanvar- noyabr, oylarida ming AQSH dollari)



XXR

TSA – 87359,6
Eksport – 13451,4
Import – 73908,2



Rossiya Federatsiyasi

TSA – 83900,7
Eksport – 58678,7
Import – 25222,0



Qozog'iston

TSA – 25676,5
Eksport – 11585,1
Import – 14091,4



Turkiya

TSA – 125069,6
Eksport – 96695,1
Import – 28374,5



Eron Islom Respublikasi

TSA – 18529,5
Eksport – 15283,1
Import – 3246,4



Qirg'iz Respublikasi

TSA – 20798,8
Eksport – 12813,7
Import – 7985,1



Pokiston

TSA – 12384,4
Eksport – 12197,3
Import – 187,1



Polsha

TSA – 11058,9
Eksport – 9329,7
Import – 1729,2



Afg'oniston

TSA – 10582,5
Eksport – 10393,4
Import – 189,1



Hindiston

TSA – 11276,0
Eksport – 7544,4
Import – 3731,6

Tashqi iqtisodiy faoliyat bo'yicha 20 ta yirik hamkor davlatlar orasidan o'nta davlatda faol tashqi savdo balansi kuzatilgan. Xususan, XXR, Rossiya Federatsiyasi, Qozog'iston, Turkiya, Eron Islom Respublikasi, Qirg'iz Respublikasi, Pokiston, Polsha, Afg'oniston va Hindiston shular jumlasidandir. Qolgan 10 ta davlatlar bilan passiv tashqi savdo balansi saqlanib qolmoqda.

20 TA YIRIK HAMKOR DAVLATLAR ICHIDA TO'RTTA FAOL TASHQI SAVDO BALANSI KUZATILGAN DAVLATLAR

(2022- yil yanvar- noyabr oylarida)

1



Rossiya Federatsiyasi

83900,7 ming AQSH doll.

2



XXR

87359,6 ming AQSH doll.

3



Eron Islom Respublikasi

18529,5 ming AQSH doll.

4



Turkiya











125069,6 ming AQSH doll.

Qashqadaryo viloyati jahonning **72** ta mamlakatlari bilan savdo aloqalarini amalga oshirib kelmoqda. TSAning nisbatan salmoqli hissasi Turkiyada (**25,0 %**), Xitoy Xalq Respublikasida (**17,5 %**), Rossiya Federatsiyasida (**16,8 %**), Qirg'iz Respublikasida (**4,2 %**), Eron Islom Respublikasida (**3,7 %**), va Afg'oniston (**2,1 %**), qayd etilgan.

QASHQADARYO VILOYATINING YIRIK HAMKOR DAVLATLAR BILAN TASHQI SAVDO AYLANMASI DINAMIKASI

(yanvar- noyabr oylarida ming AQSH dollari)



	Davlatlar	2020- y.	2021- y.	2022- y.
	Turkiya	45743,3	114613,1	125069,6
	<i>Eksport</i>	23431,9	67127,7	96695,1
	<i>Import</i>	22311,4	47485,4	28374,5
	Xitoy Xalq Respublikasi	108321,3	104679,6	87359,6
	<i>Eksport</i>	14156,1	31532,1	13451,4
	<i>Import</i>	94165,2	73147,5	73908,2
	Rossiya Federatsiyasi	50185,8	72041,5	83900,7
	<i>Eksport</i>	29093,0	40219,3	58678,7
	<i>Import</i>	21092,8	31822,2	25222,0
	Shveysariya	1662,1	45373,1	406,0
	<i>Eksport</i>	0,0	23,1	0,0
	<i>Import</i>	1662,1	45350,0	406,0
	Qozog'iston	42254,4	33402,4	25676,5
	<i>Eksport</i>	30074,3	15337,2	11585,1
	<i>Import</i>	12180,1	18065,2	14091,4
	Pokiston	7674,1	17165,7	12384,4
	<i>Eksport</i>	7537,4	16820,1	12197,3
	<i>Import</i>	136,7	345,6	187,1
	Tojikiston	4203,8	16668,4	4943,3
	<i>Eksport</i>	3857,3	16141,3	2961,2
	<i>Import</i>	346,5	527,1	1982,1
	Afg'oniston	8061,0	11766,9	10582,5
	<i>Eksport</i>	7995,4	11727,6	10393,4
	<i>Import</i>	65,6	39,3	189,1
	Eron Islom Respublikasi	35293,3	11061,3	18529,5
	<i>Eksport</i>	34918,0	8765,8	15283,1
	<i>Import</i>	375,3	2295,5	3246,4
	Ukraina	3937,7	9846,6	3121,3
	<i>Eksport</i>	2348,5	5758,2	1120,6
	<i>Import</i>	1589,2	4088,4	2000,7

QASHQADARYO VILOYATINING HUDUDLAR KESIMIDA TASHQI SAVDO AYLANMASI (2022- yil yanvar- noyabr oylari)*



	Ming AQSH dollari	O'sish sur'ati, % da
Qashqadaryo viloyati	499521,1	96,6
<i>hududlar:</i>		
G'uzor	20505,4	69,3
Dehqonobod	16642,3	85,9
Qamashi	17372,3	113,5
Qarshi	117666,0	109,2
Koson	52084,9	129,3
Kitob	49682,5	112,2
Mirishkor	13379,4	26,9
Muborak	11609,7	127,9
Nishon	14383,8	145,1
Kasbi	60749,6	101,2
Ko'kdala	3880,2	-
Chiroqchi	8315,6	79,0
Shahrisabz	10819,3	76,3
Yakkabog'	18995,0	84,1
Qarshi sh.	73282,6	141,5
Shahrisabz sh.	9682,5	148,3
Boshqalar	470,0	1,8



Eng yuqori hajm,
ming AQSH dollari

Qarshi – 117666,0

Qarshi sh. – 73282,6

Kasbi – 60749,6

Eng quyi hajm,
ming AQSH dollari

Shahrisabz sh.– 9682,5

Chiroqchi – 8315,6

Ko'kdala – 3880,2



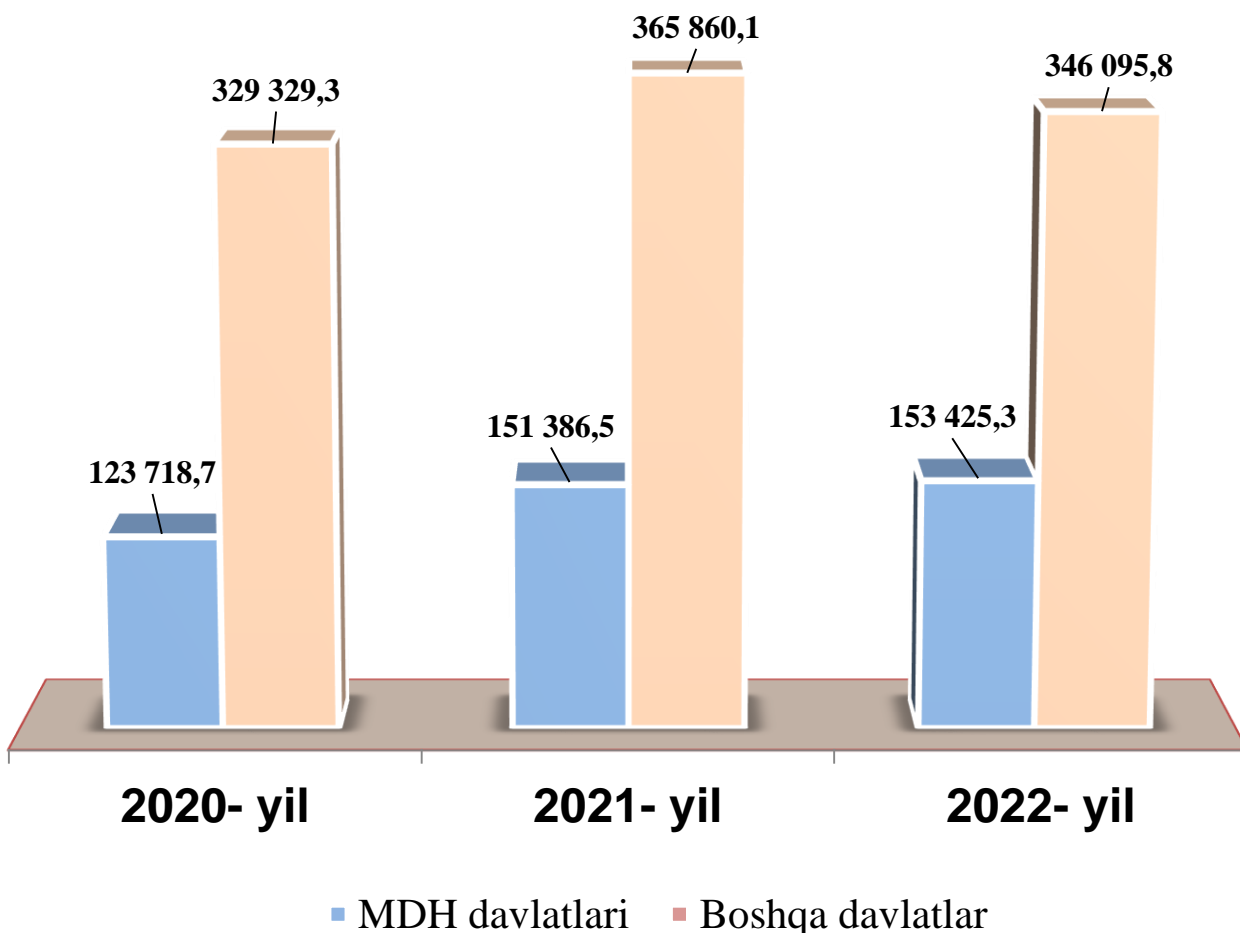
Viloyat tashqi savdo aylanmasi tarkibida eng yuqori ulushni Qarshi tumani **23,6 %** ulush bilan **117666,0** ming AQSH dollarini, eng quyi ulushni esa Ko'kdala **3880,2** ming. AQSH dollarini **0,8 %** ulush tashkil etdi.

* *Tabiiy gaz va elektr energiyasi yetkazib berish, shuningdek, maxsus eksport bo'yicha rasmiy statistik ma'lumotlar, Qashqadaryo viloyatining, shaharlar va tumanlari bo'yicha taqsimlanmagan.*

2022 - yil yanvar- noyabr oylarida, Qashqadaryo viloyati tashqi savdo aylanmasining **30,7 %** i MDH davlatlariga to'g'ri kelib, tashqi savdo aylanmasidagi 2021 - yilning mos davriga nisbatan **1,3 %** ga ko'paygan.

QASHQADARYO VILOYATINING TASHQI SAVDO AYLANMASIDA MDH MAMLAKATLARI VA BOSHQA XORIJIY DAVLATLARNING HAJMLARI DINAMIKASI

(yanvar- noyabr oylarida ming AQSH dollari, ulushi, % da)



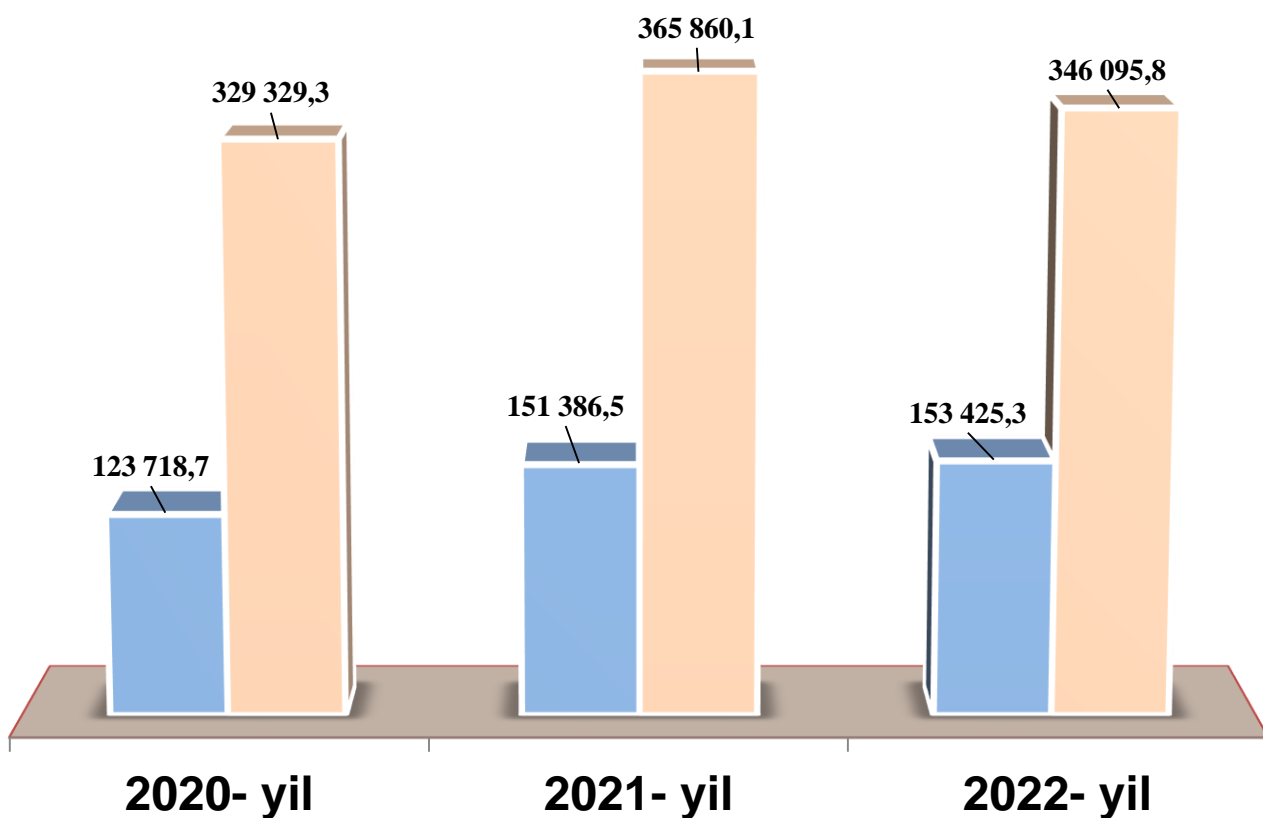
Boshqa xorijiy davlatlarning TSAsi 2022- yilning yanvar- noyabr oylarida 2021- yilning mos davriga nisbatan **5,4 %** ga kamaydi va jami TSA'dagi **69,3 %** ni tashkil etdi.

QASHQADARYO VILOYATINING MDH MAMLAKATLARI BILAN TASHQI SAVDO AYLANMASI

(2022- yil yanvar- noyabr oylarida ming AQSH dollari)



Qashqadaryo viloyatining MDH mamlakatlari bilan tashqi savdo aylanmasi 2022- yil yanvar- noyabr oylari holatiga ko'ra **153425,3** ming AQSH dollarini tashkil etdi. Shundan eksport **93037,6** ming AQSH dollariga yetgan bo'lsa, import **60387,7** ming AQSH dollari qiymatida qayd etildi.



■ MDH davlatlari ■ Boshqa davlatlar

Qashqadaryo viloyati MDH mamlakatlari bilan tashqi savdo aylanmasining eng yuqori hajmlari Rossiya Federatsiyasida (**63,1 %**), Qirg'iz Respublikasida (**13,8 %**) Qozog'istonda (**12,5 %**), qayd etilgan.



QASHQADARYO VILOYATINING YEVROOSIYO IQTISODIY ITTIFOQIGA A'ZO DAVLATLAR BILAN TASHQI SAVDO AYLANMASI

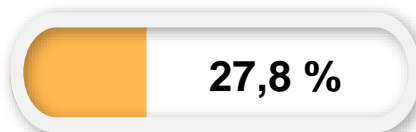
(yanvar- noyabr oylarida ming AQSH dollari, ulushi, % da)

Qashqadaryo viloyati Yevroosiyo iqtisodiy ittifoqiga a'zo davlatlar bilan tashqi savdo aylanmasi **138828,7** ming AQSH dollarini tashkil etdi. Shundan eksport hajmi **84732,2** ming AQSH dollari, import hajmi esa **54096,5** ming AQSH dollariga yetdi.



Rossiya Federatsiyasi	TSA – 83900,7 Eksport – 58678,7 Import – 25222,0	
Qozog'iston	TSA – 25676,5 Eksport – 11585,1 Import – 14091,4	
Qirg'iz Respublikasi	TSA – 20798,8 Eksport – 12813,7 Import – 7985,1	
Belarus Respublikasi	TSA – 8252,3 Eksport – 1454,3 Import – 6798,0	
Armaniston	TSA – 200,4 Eksport – 200,4 Import – 0,0	

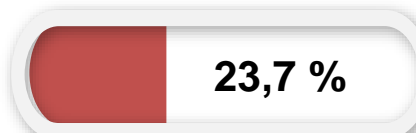
Jami tashqi savdo aylanmasidagi ulushi



Jami eksportdagi ulushi



Jami importdagi ulushi



QASHQADARYO VILOYATI EKSPORTI

(2022-yil yanvar- noyabr oylari)







Joriy yilning yanvar- noyabr oylarida viloyatning eksportyorlari soni **240** tani tashkil etib, ular tomonidan **271725,6** ming AQSH dollari qiymatidagi (2021- yilning mos davriga nisbatan **11,9** % ga ko'paydi) tovar va xizmatlar eksport qilinishi ta'minlandi.

XSST BO'YICHA EKSPORT TARKIBI

(2022- yil yanvar- noyabr oylari ulushi, % da)



			
<p>Oziq-ovqat mahsulotlari va tirik hayvonlar</p> <p>18,3</p>	<p>Ichimliklar va tamaki</p> <p>0,3</p>	<p>Yoqilg'idan tashqari noziq-ovqat xomashyolar</p> <p>0,2</p>	<p>Mineral yoqilg'i, yog'lash moylari va shunga o'xshash materiallar</p> <p>0,0</p>
<p>Hayvon va o'simliklar moylari (yog'lari), yog'lar va mumlar</p> <p>0,4</p>	<p>Kimyoviy vositalar va boshqa toifalarga kiritilmagan shunga o'xshash mahsulotlar</p> <p>0,0</p>	<p>Sanoat tovarlari</p> <p>71,8</p>	<p>Mashinalar va transport asbob-uskunolari</p> <p>0,8</p>
<p>Turli xil tayyor buyumlar</p> <p>2,5</p>	<p>Boshqa tovarlar</p> <p>3,8</p>	<p>Oltin</p> <p>0,0</p>	<p>Xizmatlar</p> <p>1,9</p>

Eksport tarkibida tovarlar ulushi **98,1** % ni tashkil etib, ulardan sanoat tovarlari (**71,8** %), oziq-ovqat mahsulotlari va tirik hayvonlar (**18,3** %) hissasiga to'g'ri kelmoqda.

QASHQADARYO VILOYATI XSST BO'YICHA EKSPORT TARKIBI *(yanvar-noyabr oylari yillar kesimida)*

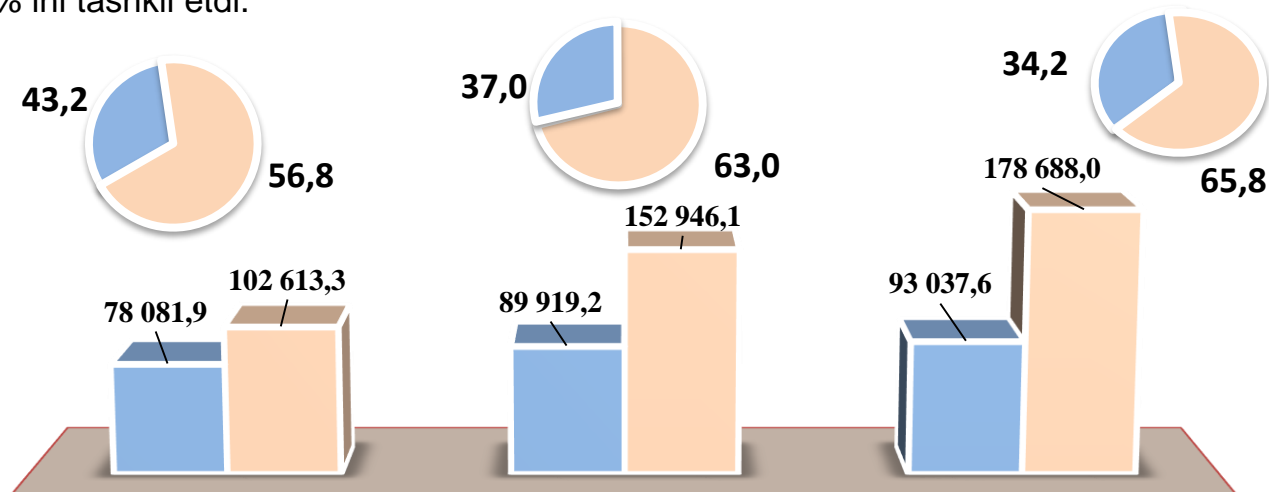


XSST tarkibi	ming AQSH dollari		O'sish sur'ati, % da		Umumiy hajmga nisbatan. % da	
	2021-y.	2022-y.	2021-y.	2022-y.	2021-y.	2022-y.
Jami eksport	242865,3	271725,6	134,4	111,9	100,0	100,0
<i>shu jumladan:</i>						
Oziq-ovqat mahsulotlari va tirik hayvonlar	46887,1	50693,2	90,9	108,1	19,3	18,7
Ichimliklar va tamaki	446,9	791,7	96,6	177,1	0,2	0,3
Yoqilg'idan tashqari nooziq-ovqat xomashyolar	2928,2	6298,7	2,9 m.	2,2 m.	1,2	2,3
Mineral yoqilg'i, yog'lash moylari va shunga o'xshash materiallar	-	-	-	-	-	-
Qora va rangli metallar	796,2	806,9	2,8 m.	101,3	0,3	0,3
Kimyoviy vositalar va boshqa toifalarga kiritilmagan shunga o'xshash mahsulotlar	7,3	81,7	0,1	11,2 m.	-	-
Energo tashuvchilar	24001,9	10649,3	21,5 m.	44,4	9,9	3,9
Mashinalar va transport asbob-uskunalari	528,6	2181,2	3,3 m.	4,1 m.	0,2	0,8
Boshqalar	158383,7	195052,7	137,7	123,2	65,2	71,8
Xizmatlar	8885,4	5170,2	2,5 m.	58,2	3,7	1,9

MDH VA BOSHQA DAVLATLARGA TOVAR VA XIZMATLAR EKSPORTI

HAJMLARI DINAMIKASI (yanvar- noyabr oylarida ming AQSH dollari, ulushi, % da)

2022- yilning yanvar- noyabr oylarida MDH mamlakatlariga **93037,6** ming AQSH dollari qiymatidagi tovar va xizmatlar eksport qilinib, jami eksportning **34,2** % ini tashkil etdi.



■ MDH davlatlari ■ Boshqa davlatlar

2022- yilning yanvar- noyabr oylarida eksport bo'yicha asosiy hamkor davlatlar tarkibida Turkiya (eksport umumiy hajmining **35,6** % i) va Rossiya Federatsiyasi (**21,6** %) davlatlari yetakchilik qildi.

Mazkur yetti yirik davlatlarning jami eksportdagi ulushi **77,4** % ni tashkil etdi.

VILOYAT EKSPORTIDA ASOSIY HAMKOR DAVLATLARNING ULUSHI

(2022- yil yanvar- noyabr oylari % da)



**QASHQADARYO VILOYATINING ASOSIY HAMKOR
DAVLATLARGA AMALGA OSHIRGAN EKSPORTI HAJMI
VA O'SISH SUR'ATLARI** (yanvar- noyabr oylari yillar kesimida)



Davlatlar	ming AQSH dollari		O'sish sur'ati, % da		O'rni	
	2021-y.	2022-y.	2021-y.	2022-y.	2021-y.	2022-y.
Turkiya	67127,7	96695,1	2,8 m.	144,0	1	1
Rossiya Federatsiyasi	40219,3	58678,7	138,2	145,9	2	2
Xitoy Xalq Respublikasi	31532,1	13451,4	2,2 m.	42,7	3	4
Pokiston	16820,1	12197,3	2,2 m.	72,5	4	6
Qozog'iston	15337,2	11585,1	51,0	75,5	6	7
Tojikiston	16141,3	2961,2	4,2 m.	18,3	5	11
Afg'oniston	11727,6	10393,4	146,7	88,6	7	8
Eron Islom Respublikasi	8765,8	15283,1	25,1	174,3	8	3
Qirg'iz Respublikasi	6646,1	12813,7	68,1	192,8	9	5
Ukraina	5758,2	1120,6	2,4 m.	19,5	10	18
Polsha	5106,2	9329,8	9,2 m.	182,7	11	9
Hindiston	3578,3	7544,4	145,9	2,1 m.	12	10
Moldova Respublikasi	1807,9	2288,8	183,2	126,6	14	12
Turkmaniston	2430,8	386,0	154,4	15,9	13	20
Misr	1475,2	2010,4	6,5 m.	136,3	16	14
Singapur	1648,2	2145,6	117,3	130,2	15	13
Chex Respublikasi	1246,8	1178,3	117,7	94,5	17	17
Belarus Respublikasi	1014,4	1454,3	4,0 m.	143,4	18	15
Germaniya	550,2	1310,6	6,8 m.	2,4 m.	19	16
BAA	403,1	695,6	2,3 m.	172,6	20	19

QASHQADARYO VILOYATINING HUDUDLAR KESIMIDA EKSPORTI

(2022- yil yanvar- noyabr oylari)*

	ming AQSH dollari	O'sish sur'ati, % da
Qashqadaryo viloyati	271725,6	111,9
<i>hududlar:</i>		
G'uzor	6227,2	43,9
Dehqonobod	6422,4	133,9
Qamashi	14131,4	118,0
Qarshi	86994,2	151,6
Koson	34943,3	108,2
Kitob	10763,6	140,3
Mirishkor	9781,1	140,7
Muborak	8938,2	186,3
Nishon	2145,0	170,2
Kasbi	36581,8	128,1
Ko'kdala	2869,0	-
Chiroqchi	5707,8	101,8
Shahrisabz	7475,5	77,8
Yakkabog'	9405,4	61,5
Qarshi sh.	26549,6	154,1
Shahrisabz sh.	2320,1	126,9
Boshqalar	470,0	2,0



Viloyat eksporti tarkibida eng yuqori ulushni Qarshi tumani **32,0** % ulush bilan **86994,2** ming AQSH dollarini, eng quyi ulushni esa Nishon tumani **0,8** % ulush bilan **2145,0** ming AQSH dollarini tashkil etdi.

* Tabiiy gaz va elektr energiyasi yetkazib berish, shuningdek, maxsus eksport bo'yicha rasmiy statistik ma'lumotlar, Qashqadaryo viloyat shaharlar va tumanlari bo'yicha taqsimlanmagan.

MEVA-SABZAVOT MAHSULOTLARINING EKSPORT GEOGRAFIYASI (2022- yil yanvar- noyabr oylari)



Davlatlar	ming tonna	ming AQSH dollari	ulushi, % da *
 Rossiya Federatsiyasi	24239,1	21166,9	53,0
 Qozog'iston	15757,6	7415,6	18,6
 Qirg'iz Respublikasi	855,9	547,3	1,4
 Pokiston	2901,4	6705,5	16,8
 Xitoy Xalq Respublikasi	26,5	25,3	0,1
 Afg'oniston	2628,1	1838,2	4,6
 Turkiya	320,7	369,7	0,9
 Ukraina	311,1	194,3	0,5
 Germaniya	-	-	-
 Belarus Respublikasi	162,1	46,7	0,1
 Ozarboyjon	66,2	80,0	0,2
 Turkmaniston	224,8	81,9	0,2
 Eron Islom Respublikasi	336,0	415,4	1,0
 BAA	398,0	606,1	1,5
 Iroq	205,0	176,5	0,4
 Boshqa davlatlar	399,3	254,3	0,7

* qiymat ifodasidan

2022- yil yanvar- noyabr oylarida meva va sabzavotlar eksportining qiymat jihatidan eng katta hajmi Rossiya Federatsiyasiga to'g'ri keldi (meva va sabzavotlar eksporti umumiy hajmining **53,0** % i), bu Eron eksport hajmidan **53** baravar ko'p.

XIZMATLAR EKSPORTI TARKIBI

(2022- yil yanvar- noyabr oylarida ulushi, % da)



Xizmatlar eksporti hajmi **5170,2** ming AQSH dollarini yoki jami eksport hajmining **1,9** % ini tashkil etib, 2021- yilning mos davriga nisbatan **41,8** % ga kamaydi. Xizmatlar eksporti tarkibining asosiy ulushi transport (**20,2** %), safarlar (turizm) (**7,1** %), boshqa tadbirkorlik bilan bog'liq xizmatlar (**48,4** %) hissasiga to'g'ri kelgan.

Shu bilan birga, boshqa xizmatlar (**24,3** %) ni tashkil etib, tarkibida eng kichigi safarlar (turizm) (**7,1** %) hissasiga to'g'ri keldi.



QASHQADARYO VILOYATINING IMPORTI

(2022- yil yanvar- noyabr oylari)



2022- yilning yanvar- noyabr oylarida import hajmi **227795,5** ming AQSH dollarini va 2021- yil yanvar- noyabr oylariga nisbatan **83,0** % ni tashkil etdi.

Import tarkibida eng katta ulush, mashinalar va transport asbob-uskunalari (**55,0** %), sanoat tovarlari (**26,6** %) hamda kimyoviy vositalar va boshqa toifalarga kiritilmagan shunga o'xshash mahsulotlar (**5,6** %) hisobiga to'g'ri keldi.

XSST BO'YICHA IMPORT TARKIBI

(2022- yil yanvar- noyabr ulushi, % da)



Tovarlar importi dinamikasi tahliliga ko'ra, 2022- yilning yanvar- noyabr import qilingan tovarlar hajmi, o'tgan yilning mos davriga nisbatan **46585,8** ming AQSH dollariga kamaydi va **227795,5** ming AQSH dollarini tashkil etdi. Xizmatlar importi 2022- yil yanvar- noyabr oylarida **503,5** ming. AQSH dollarini tashkil etdi.

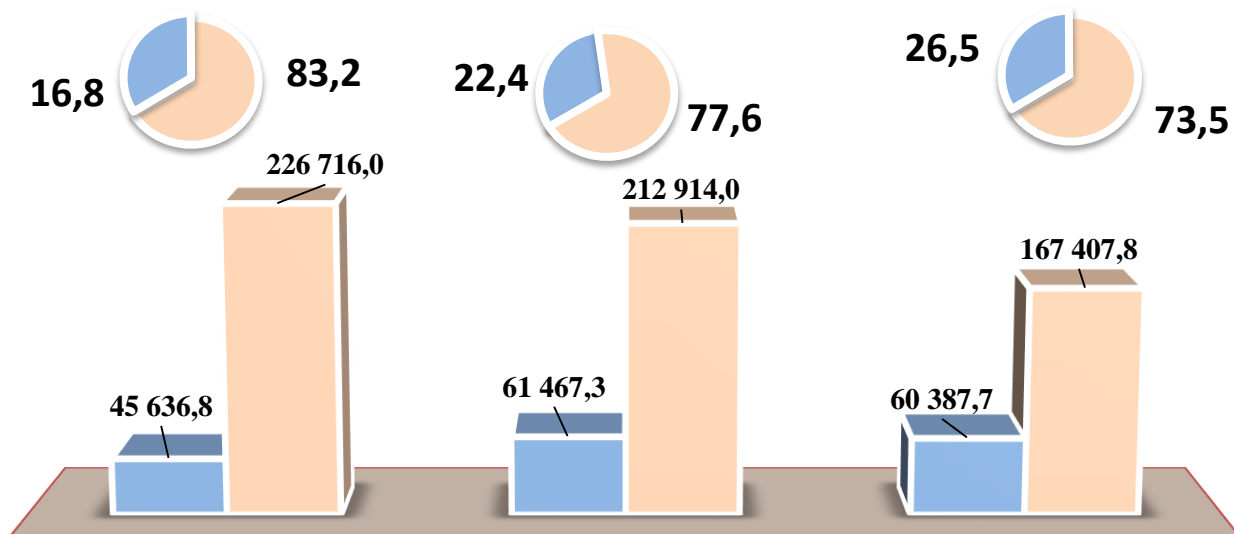
QASHQADARYO VILOYATI XSST BO'YICHA IMPORT TARKIBI (yanvar- noyabr oylari yillar kesimida)



XSST tarkibi	ming AQSH dollari		O'sish sur'ati, % da		Umumiy hajmga nisbatan. % da	
	2021- y.	2022- y.	2021- y.	2022- y.	2022- y.	2022- y.
Jami import	274381,3	227795,5	100,7	83,0	100,0	100,0
<i>shu jumladan:</i>						
Oziq-ovqat mahsulotlari va tirik hayvonlar	24632,7	22392,4	198,3	90,9	9,0	9,8
Ichimliklar va tamaki	84,3	-	-	-	0,1	-
Yoqilg'idan tashqari nooziq-ovqat xomashyolar	2491,3	1116,7	89,5	44,8	0,9	0,5
Mineral yoqilg'i, yog'lash moylari va shunga o'xshash materiallar	-	-	-	-	-	-
Energo tashuvchi	6769,3	8629,6	101,3	127,5	2,5	3,8
Kimyoviy vositalar va boshqa toifalarga kiritilmagan shunga o'xshash mahsulotlar	9343,8	12677,6	122,5	135,7	3,4	5,6
Rangli va qora metallar	22068,3	19025,2	86,3	86,2	8,0	8,4
Mashinalar va transport asbob-uskunalari	168545,9	125365,8	97,1	74,4	61,4	55,0
Turli xil tayyor buyumlar	39017,3	38084,7	92,0	97,6	14,2	16,7
Xizmatlar	1428,4	503,5	112,9	35,2	0,5	0,2

MDH VA BOSHQA DAVLATLARGA TOVAR VA XIZMATLAR IMPORTI HAJMLARI DINAMIKASI *(yanvar-noyabr oylarida ming AQSH dollari, ulushi, % da)*

2022- yil yanvar- noyabr oylari natijalariga ko'ra MDH mamlakatlaridan import ulushi **26,5 %** ni tashkil etib, 2021- yilning mos davriga nisbatan **1,8 %** ga kamaydi.



■ MDH davlatlari ■ Boshqa davlatlar

2022- yil yanvar- noyabr oylarida Qashqadaryo viloyati **72** ta davlatdan tovar va xizmatlar importini amalga oshirdi. Yetti yirik hamkor davlatlar (XXR, Rossiya Federatsiyasi, Turkiya, Qozog'iston, Qirg'iz Respublikasi, Afg'oniston va Tojikiston) jami importning **66,7 %** ulushini tashkil etdi.

RESPUBLIKA IMPORTIDA ASOSIY HAMKOR DAVLATLARNING ULUSHI *(2022- yil yanvar- noyabr % da)*



**QASHQADARYO VILOYATINING ASOSIY HAMKOR
DAVLATLARGA AMALGA OSHIRGAN IMPORT HAJMLARI
VA O'SISH SUR'ATLARI** (yanvar- noyabr oylari yillar kesimida)



Davlatlar	ming AQSH dollari		O'sish sur'ati, % da		O'rni	
	2021- y.	2022- y.	2021- y.	2022- y.	2021- y.	2022- y.
Xitoy Xalq Respublikasi	73147,5	73908,2	77,7	101,0	1	1
Rossiya Federatsiyasi	31822,2	25222,0	150,9	79,3	4	3
Shvetsariya	45350,0	324,0	26,1 m.	0,7	3	18
Turkiya	47485,4	28374,5	2,1 m.	59,8	2	2
Qozog'iston	18065,2	14091,4	148,3	78,0	5	5
Germaniya	10138,6	14786,1	24,8	145,8	6	4
Koreya Respublikasi	4268,4	4732,6	100,6	110,9	7	8
Ukraina	4088,4	2000,7	2,6 m.	48,9	8	13
Turkmaniston	3597,8	2127,1	125,1	59,1	9	12
Fransiya	3430,0	1102,7	76,7	32,1	10	16
Niderlandiya	2778,6	2605,4	3,5 m.	93,8	11	11
Eron Islom Respublikasi	2295,6	3246,4	6,1 m.	141,4	12	10
Belarus Respublikasi	2055,5	6798,0	37,4	3,3 m.	13	7
Qirg'iz Respublikasi	1259,0	7985,1	61,2	6,3 m.	14	6
Chex Respublikasi	1016,7	714,4	5,7 m.	70,3	16	17
Hindiston	1064,6	3731,6	8,6	3,5 m.	15	9
Polsha	728,0	1729,2	39,6	2,4 m.	17	15
Tojikiston	527,1	1982,1	152,1	3,8 m.	18	14
Pokiston	345,6	187,1	2,5 m.	54,1	19	20
Afg'oniston	39,3	189,1	59,9	4,8 m.	20	19

QASHQADARYO VILOYATINING HUDUDLAR KESIMIDA IMPORTI

(2022-yil yanvar- noyabr oylari)



	ming AQSH dollari	O'sish sur'ati, % da
Qashqadaryo viloyati	227795,5	83,0
<i>hududlar:</i>		
G'uzor	14278,2	92,8
Dehqonobod	10219,9	70,1
Qamashi	3240,9	97,1
Qarshi	30671,8	60,9
Koson	17141,6	2,1 m.
Kitob	38918,9	106,3
Mirishkor	3598,3	8,4
Muborak	2671,5	62,4
Nishon	12238,8	141,4
Kasbi	24167,8	76,7
Ko'kdala	1011,2	-
Chiroqchi	2607,8	53,0
Shahrisabz	3343,8	73,0
Yakkabog'	9589,6	131,4
Qarshi sh.	46733,0	135,2
Shahrisabz sh.	7362,4	156,7
Boshqalar	-	-

Eng yuqori hajm,
ming AQSH dollari

Qarshi sh. – 46733,0

Kitob – 38918,9

Qarshi – 30671,8

Eng quyi hajm,
ming AQSH dollari

Qamashi – 3240,9

Chiroqchi – 2607,8

Ko'kdala – 1011,2

Viloyat importi tarkibida eng yuqori ulushni Qarshi shahar **20,5** % ulush bilan **46733,0** ming AQSH dollarini, eng quyi ulushni esa Ko'kdala tumanida **0,4** % ulush bilan **1011,2** ming AQSH dollarini tashkil etdi.

2022- yilning yanvar- noyabr oylari yakuni bilan xizmatlar importida boshqa tadbirkorlik bilan bog'liq xizmatlari 57,2 % ni tashkil qildi.

XIZMATLAR IMPORTI TARKIBI

(2022-yil yanvar- noyabr oylari ulushi, % da)



4,2

Transport xizmatlari



7,2

Safarlar (turizm)



0,0

Telekommunikatsiya, kompyuter va axborot xizmatlari



31,4

Boshqa xizmatlar



57,2

Boshqa tadbirkorlik bilan bog'liq xizmatlar



MASHINALAR VA TRANSPORT ASBOB-USKUNALARI IMPORTI



2022- yil yanvar- noyabr oylarida import tarkibida mashinalar va transport-asbob uskunalari hajmi **141114,3** ming AQSH dollarini tashkil etib, o'tgan yilning shu davriga nisbatan **22,4 %** ga kamaydi va importning umumiy hajmidagi ulushi **61,9 %** ga yetdi.

MASHINA VA ASBOB-USKUNALAR IMPORT QILINGAN ASOSIY HAMKOR DAVLATLAR (2022- yil yanvar- noyabr oylari)



Xitoy Xalq Respublikasi

49963,3 ming AQSH doll.



Turkiya



43039,2 ming AQSH doll.

Germaniya



6820,7 ming AQSH doll.

Koreya Respublikasi



2479,0 ming AQSH doll.

Rossiya Federatsiyasi



6148,8 ming AQSH doll.

2022- yil yanvar- noyabr oylarida mashina va transport asbob-uskunalari o'tgan yilning shu davriga nisbatan **40825,5** ming AQSH dollariga kamaydi. Ushbu tovarlarni Qashqadaryo viloyatiga yetkazib berishning asosiy qismi Xitoy Xalq Respublikasi **49963,3** ming AQSH dollari (**35,4 %**), Rossiya Federatsiyasi **6148,8** ming AQSH dollari, (**4,4 %**), Turkiya **43039,2** ming AQSH dollari, (**30,5 %**), Germaniya **6820,7** ming AQSH dollari (**4,8 %**), va Koreya Respublikasi **2479,0** ming AQSH dollari (**1,8 %**) kabi davlatlarga to'g'ri keldi.