

*(2022-yil yanvar – iyun oylari  
uchun dastlabki ma'lumot)*



## **QASHQADARYO VILOYATI TASHQI SAVDO AYLANMASI**



**Tashqi iqtisodiy faoliyat  
va savdo statistikasi bo'limi:  
(75) 221-44-28**

2022- yilning yanvar-iyun oylari yakuni bilan Qashqadaryo viloyatida tashqi savdo aylanmasi (matnda TSA) **292367,9** ming. AQSH dollarini tashkil etib, 2021- yilga nisbatan **224224,8** ming. AQSH dollariga yoki **130,4 %** ga ko'paydi.

### **TASHQI SAVDO AYLANMASI VA BALANSI** (yanvar-iyun oylarida ming. AQSH dollari)



#### **TSA**

2022- y.: **292367,9**  
(2021- y.: **224224,8**)

O'sish sur'ati: **130,4 %**

#### **SALDO**

2022- y.: **21549,5**  
(2021- y.: **- 6551,6**)

#### **EKSPORT**

2022- y.: **156958,7**  
(2021- y.: **108836,6**)

O'sish sur'ati: **144,2 %**  
Ulushi: **53,7**

Tovarlar: **154972,0**  
Xizmatlar: **1986,7**



#### **IMPORT**

2022- y.: **135409,2** (2021- y.: **115388,2**)

O'sish sur'ati: **117,4 %** Ulushi: **46,3 %**


Tovarlar: **135402,1** Xizmatlar: **7,1**

TSAda eksport hajmi **156958,7** ming AQSH dollariga (**144,2** % ga ko'paydi) va import hajmi **135409,2** ming. AQSH dollariga (**117,4** % ga ko'paydi).

Hisobot davrida – **68143,1** ming AQSH dollari qiymatida passiv tashqi savdo balansi qayd etildi.

*Ma'lumot uchun: Qashqadaryo viloyatida tovarlar tashqi savdosi statistik ko'rsatkichlarini shakllantirishda, Tashqi iqtisodiy faoliyat tovar nomenklaturasi (keyingi o'rinlarda TIF TN) bilan birgalikda, Birlashgan millatlar tashkilotining Xalqaro standartlashgan savdo tasniflagichi (keyingi o'rinlarda – XSST) ishlatiladi. Bu o'z navbatida tahliliy maqsadlarda eksport va import qilinadigan tovarlarni 10 ta katta qismga guruhlash uchun imkon beradi. Tovarlarni XSST bo'yicha kodlashtirish, TIF TN va XSST o'rtasida o'tish kalitlari yordamida amalga oshiriladi.*

**QASHQADARYO VILOYATI BILAN TASHQI SAVDO AYLANMASI  
ENG YUQORI ULUSHGA EGA BO'LGAN DAVLATLAR**  
(2022- yil yanvar-iyun, oylarida ming. AQSH dollari)



**XXR**

TSA – 61261,0  
Eksport – 12215,7  
Import – 49045,3



**Rossiya  
Federatsiyasi**

TSA – 38595,6  
Eksport – 24798,5  
Import – 13797,1



**Qozog'iston**

TSA – 10207,6  
Eksport – 4272,7  
Import – 5934,9



**Turkiya**

TSA – 80347,1  
Eksport – 59710,8  
Import – 20636,3



**Eron Islom  
Respublikasi**

TSA – 13414,8  
Eksport – 10321,9  
Import – 3092,9



**Qirg'iz  
Respublikasi**

TSA – 12122,5  
Eksport – 9204,4  
Import – 2918,1



**Pokiston**

TSA – 4668,1  
Eksport – 4483,3  
Import – 184,8



**Polsha**

TSA – 6914,5  
Eksport – 5756,6  
Import – 1157,9



**Afg'oniston**

TSA – 9168,5  
Eksport – 8980,1  
Import – 188,4



**Hindiston**

TSA – 5832,9  
Eksport – 2998,4  
Import – 2834,5

Tashqi iqtisodiy faoliyat bo'yicha 20 ta yirik hamkor davlatlar orasidan o'nta davlatda faol tashqi savdo balansi kuzatilgan, xususan, XXR, Rossiya Federatsiyasi, Qozog'iston, Turkiya, Eron Islom Respublikasi, Qirg'iz Respublikasi, Pokiston, Polsha, Afg'oniston, va Hindiston shular jumlasidandir. Qolgan 10 ta davlatlar bilan passiv tashqi savdo balansi saqlanib qolmoqda.

**20 TA YIRIK HAMKOR DAVLATLAR ICHIDA TO'RTTA FAOL TASHQI SAVDO BALANSI KUZATILGAN DAVLATLAR**  
(2022- yil yanvar- iyun oylarida)

1



**Rossiya Federatsiyasi**

38595,6 ming. AQSH doll.

2



**XXR**

61261,0 ming. AQSH doll.

3



**Eron Islom Respublikasi**

13414,8 ming. AQSH doll.

4



**Turkiya**



80347,1 ming. AQSH doll.

Qashqadaryo viloyati jahonning **66** ta mamlakatlari bilan savdo aloqalarini amalga oshirib kelmoqda. TSAning nisbatan salmoqli hissasi Turkiyada (**27,5** %), Xitoy Xalq Respublikasida (**21,0** %), Rossiya Federatsiyasida (**13,2** %), Eron Islom Respublikasida (**4,6** %) Afg'oniston (**3,1** %), va Qirg'iz Respublikasida (**4,1** %) qayd etilgan.

## QASHQADARYO VILOYATINING YIRIK HAMKOR DAVLATLAR BILAN TASHQI SAVDO AYLANMASI DINAMIKASI

(yanvar-iyun oylarida ming. AQSH dollari)



Davlatlar	2020- y.	2021- y.	2022- y.
 <b>Turkiya</b>	<b>24788,4</b>	<b>61836,0</b>	<b>80347,1</b>
<i>Eksport</i>	13428,4	31261,3	59710,8
<i>Import</i>	11360,0	30574,7	20636,3
 <b>Xitoy Xalq Respublikasi</b>	<b>58946,5</b>	<b>43127,3</b>	<b>61261,0</b>
<i>Eksport</i>	8440,0	11245,2	12215,7
<i>Import</i>	50506,5	31882,1	49045,3
 <b>Rossiya Federatsiyasi</b>	<b>29030,4</b>	<b>27110,7</b>	<b>38595,6</b>
<i>Eksport</i>	16376,6	14975,5	24798,5
<i>Import</i>	12653,8	12135,2	13797,1
 <b>Shveysariya</b>	<b>1456,8</b>	<b>736,0</b>	<b>1036,9</b>
<i>Eksport</i>	-	23,1	-
<i>Import</i>	1456,8	712,9	1036,9
 <b>Qozog'iston</b>	<b>22869,1</b>	<b>21241,8</b>	<b>10207,6</b>
<i>Eksport</i>	18289,1	10276,2	4272,7
<i>Import</i>	4580,0	10965,6	5934,9
 <b>Pokiston</b>	<b>3547,6</b>	<b>5092,9</b>	<b>4668,1</b>
<i>Eksport</i>	3525,3	4769,8	4483,3
<i>Import</i>	22,3	323,1	184,8
 <b>Tojikiston</b>	<b>4135,0</b>	<b>5037,7</b>	<b>2411,7</b>
<i>Eksport</i>	4070,9	4771,8	567,4
<i>Import</i>	64,1	265,9	1844,3
 <b>Afg'oniston</b>	<b>12704,0</b>	<b>9134,5</b>	<b>9168,5</b>
<i>Eksport</i>	12638,4	9123,7	8980,1
<i>Import</i>	65,6	10,8	188,4
 <b>Eron</b>	<b>13392,6</b>	<b>6896,9</b>	<b>13414,8</b>
<i>Eksport</i>	12838,1	4992,6	10321,9
<i>Import</i>	554,5	1904,3	3092,9
 <b>Ukraina</b>	<b>1748,0</b>	<b>4800,0</b>	<b>2101,6</b>
<i>Eksport</i>	1335,2	3737,9	662,5
<i>Import</i>	412,8	1062,1	1439,1

## QASHQADARYO VILOYATINING HUDUDLAR KESIMIDA TASHQI SAVDO AYLANMASI (2022- yil yanvar-iyun oylari)\*



	Ming. AQSH dollari	O'sish sur'ati, % da
<b>Qashqadaryo viloyati</b>	<b>292 367,9</b>	<b>130,4</b>
<i>hududlar:</i>		
G'uzor	12 505,2	65,9
Dehqonobod	5 826,1	61,8
Qamashi	10 889,8	151,6
Qarshi	75 697,9	137,4
Koson	31 436,9	2,1 m.
Kitob	32 920,7	164,8
Mirishkor	11 244,8	2,9 m.
Muborak	5 552,7	122,7
Nishon	2 878,7	54,7
Kasbi	35 797,1	145,2
Chiroqchi	5 019,4	101,1
Shahrisabz	6 247,6	87,6
Yakkabog'	8 393,0	69,3
Qarshi sh.	42 701,0	2,2 m.
Shahrisabz sh.	4 837,8	143,1
Boshqalar	419,1	3,2

**Eng yuqori hajm,**  
ming. AQSH dollari

**Qarshi – 75697,9**

**Qarshi sh– 42701,0**

**Kasbi. – 35797,1**

**Eng quyi hajm,**  
ming. AQSH dollari

**Chiroqchi – 5019,4**

**Shahrisabz sh – 4837,8**

**Nishon – 2878,7**



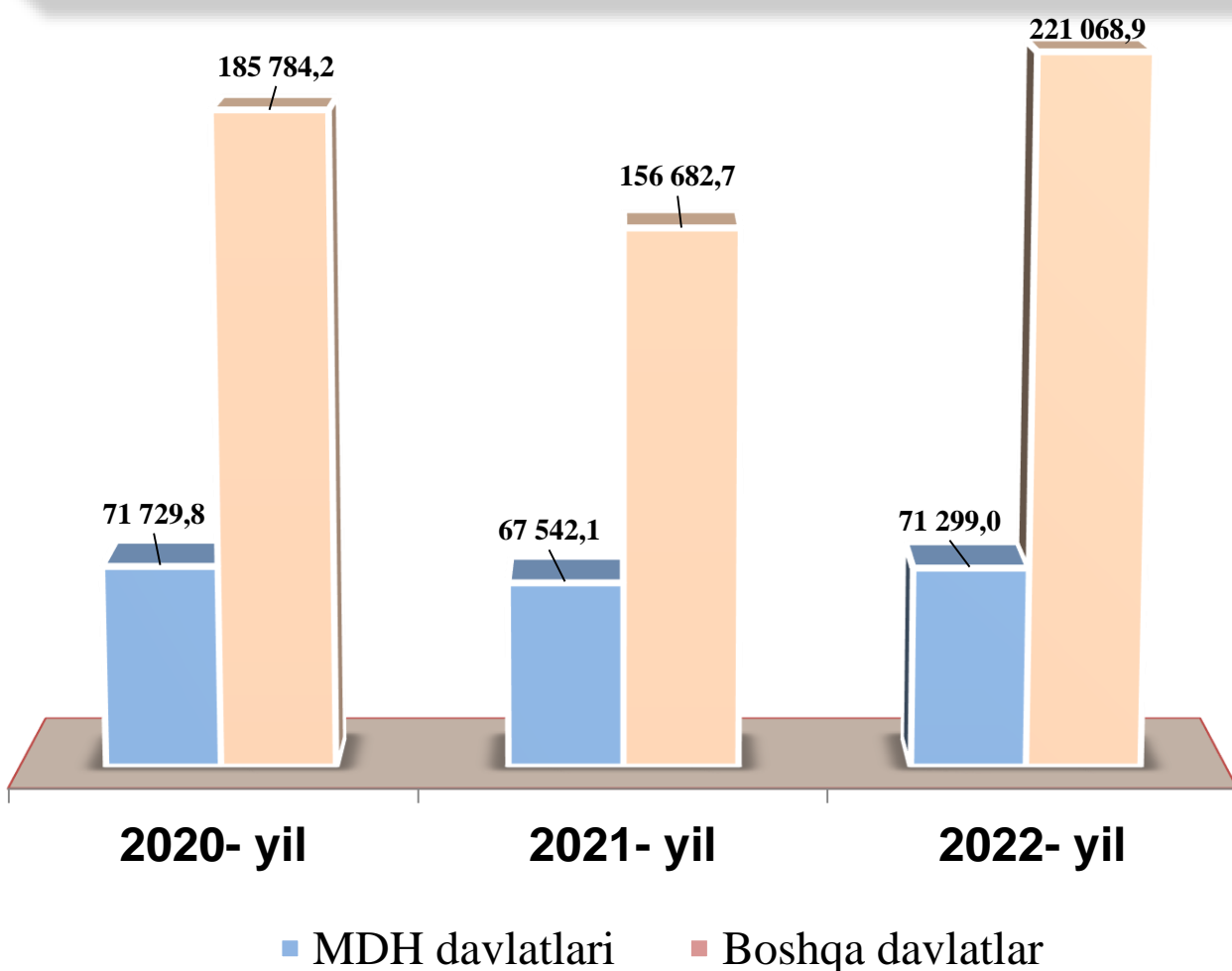
Viloyat tashqi savdo aylanmasi tarkibida eng yuqori ulushni Qarshi tumani **25,9 %** ulush bilan **75697,9** ming. AQSH dollarini, eng quyi ulushni esa Nishon **2878,7** ming. AQSH dollarini **1,0 %** ulush tashkil etdi.

\* Tabiiy gaz va elektr energiyasi yetkazib berish, shuningdek, maxsus eksport bo'yicha rasmiy statistik ma'lumotlar, Qashqadaryo viloyatining, shaharlar va tumanlari bo'yicha taqsimlanmagan.

2022 - yil yanvar-iyun oylarida, Qashqadaryo viloyati tashqi savdo aylanmasining **24,4 %** i MDH davlatlariga to'g'ri kelib, tashqi savdo aylanmasidagi 2021 - yilning mos davriga nisbatan **105,6 %** ga ko'paygan.

### QASHQADARYO VILOYATINING TASHQI SAVDO AYLANMASIDA MDH MAMLAKATLARI VA BOSHQA XORIJIY DAVLATLARNING HAJMLARI DINAMIKASI

(yanvar-iyun oylarida ming. AQSH dollari, ulushi, % da)



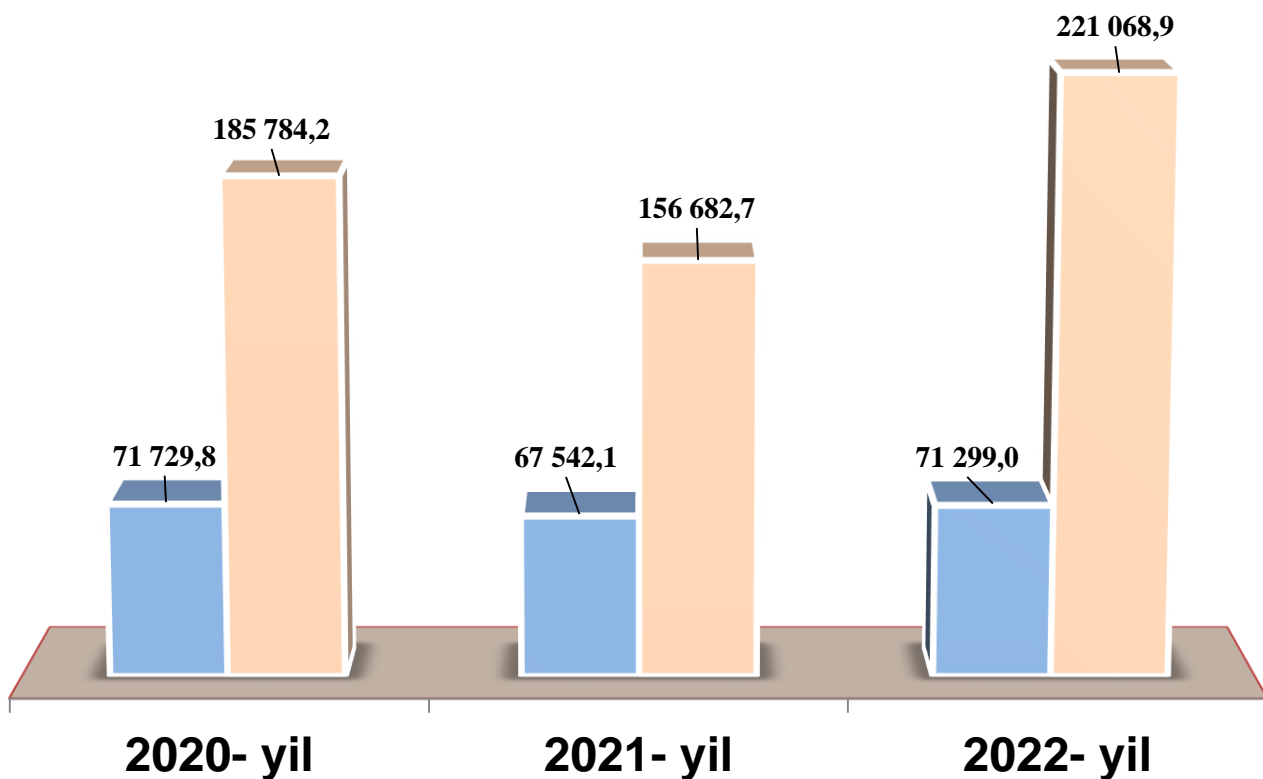
Boshqa xorijiy davlatlarning TSAsi 2022- yilning yanvar-iyun oylarida 2021- yilning mos davriga nisbatan **141,1 %** ga ko'paydi va jami TSA dagi **75,6 %** ni tashkil etdi.

## QASHQADARYO VILOYATINING MDH MAMLAKATLARI BILAN TASHQI SAVDO AYLANMASI

(2022- yil yanvar-iyun oylarida ming. AQSH dollari)



Qashqadaryo viloyatining MDH mamlakatlari bilan tashqi savdo aylanmasi 2022- yil yanvar-iyun oylari holatiga ko'ra **71299,0** ming. AQSH dollarini tashkil etdi. Shundan eksport **43271,6** ming. AQSH dollariga yetgan bo'lsa, import **28027,4** ming. AQSH dollari qiymatida qayd etildi.



■ MDH davlatlari ■ Boshqa davlatlar

Qashqadaryo viloyati MDH mamlakatlari bilan tashqi savdo aylanmasining eng yuqori hajmlari Turkiyada (**27,5 %**), Xitoy Xalq Respublikasida (**21,0 %**), Rossiya Federatsiyasida (**13,2 %**),










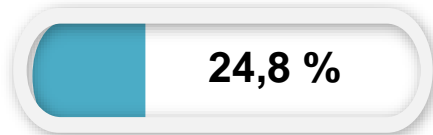
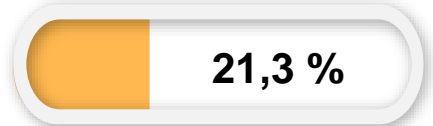
## QASHQADARYO VILOYATINING YEVROOSIYO IQTISODIY ITTIFOQIGA A'ZO DAVLATLAR BILAN TASHQI SAVDO AYLANMASI

(yanvar-iyun oylarida ming. AQSH dollari, ulushi, % da)

Qashqadaryo viloyati Yevroosiyo iqtisodiy ittifoqiga a'zo davlatlar bilan tashqi savdo aylanmasi 62200,2 ming. AQSH dollarini tashkil etdi. Shundan eksport hajmi 38981,7 ming. AQSH dollari, import hajmi esa 23218,5 ming. AQSH dollariga yetdi.



Rossiya Federatsiyasi	TSA – 38595,6 Eksport – 24798,5 Import – 13797,1		Jami tashqi savdo aylanmasidagi ulushi
Qozog'iston	TSA – 10207,6 Eksport – 4272,7 Import – 5934,9		
Qirg'iz Respublikasi	TSA – 12122,5 Eksport – 9204,4 Import – 2918,1		Jami eksportdagi ulushi
Belarus Respublikasi	TSA – 1216,3 Eksport – 647,9 Import – 568,4		Jami importdagi ulushi
Armaniston	TSA – 58,2 Eksport – 58,2 Import – 0		



## QASHQADARYO VILOYATI EKSPORTI

(2022-yil yanvar-iyun oylari)







Joriy yilning yanvar-iyun oylarida mamlakatning eksportyorlari soni **188** tani tashkil etib, ular tomonidan **156958,7** ming. AQSH dollari qiymatidagi (2021- yilning mos davriga nisbatan **144,2** % ga ko'paydi) tovar va xizmatlar eksport qilinishi ta'minlandi.

## XSST BO'YICHA EKSPORT TARKIBI

(2022- yil yanvar-iyun oylari ulushi, % da)



			
<p>Oziq-ovqat mahsulotlari va tirik hayvonlar</p> <p><b>10,9</b></p>	<p>Ichimliklar va tamaki</p> <p><b>0,2</b></p>	<p>Nooziq-ovqat xomashyo, yoqilg'idan tashqari</p> <p><b>2,4</b></p>	<p>Mineral yoqilg'i, yog'lash moylari va shunga o'xshash materiallar</p> <p><b>0,0</b></p>
<p>Hayvon va o'simliklar moylari (yog'lari), yog'lar va mumlar</p> <p><b>0,6</b></p>	<p>Kimyoviy vositalar va boshqa toifalarga kiritilmagan shunga o'xshash mahsulotlar</p> <p><b>0,0</b></p>	<p>Sanoat tovarlari</p> <p><b>18,4</b></p>	<p>Mashinalar va transport asbob-uskunalari</p> <p><b>0,7</b></p>
<p>Turli xil tayyor buyumlar</p> <p><b>0,0</b></p>	<p>Boshqa tovarlar</p> <p><b>65,5</b></p>	<p>Oltin</p> <p><b>0,0</b></p>	<p>Xizmatlar</p> <p><b>1,3</b></p>

Eksport tarkibida tovarlar ulushi **98,7** % ni tashkil etib, ular sanoat tovarlari (**18,4** %), oziq-ovqat mahsulotlari va tirik hayvonlar (**10,9** %) hissasiga to'g'ri kelmoqda.

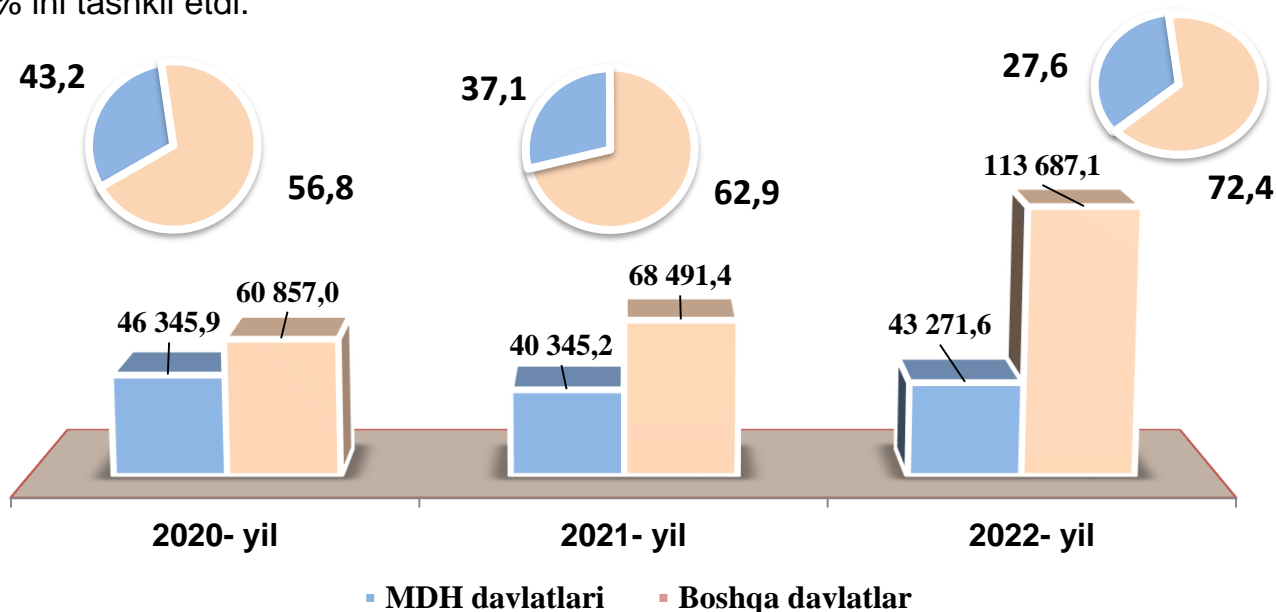
## QASHQADARYO VILOYATI XSST BO'YICHA EKSPORT TARKIBI *(yanvar-iyun oylari yillar kesimida)*



XSST tarkibi	ming. AQSH dollari		O'sish sur'ati, % da		Umumiy hajmga nisbatan. % da	
	2021- y.	2022- y.	2022- y.	2022- y.	2021- y.	2022- y.
<b>Jami eksport</b>	<b>108836,6</b>	<b>156958,7</b>	<b>101,5</b>	<b>144,2</b>	<b>100</b>	<b>100</b>
<i>shu jumladan:</i>						
Oziq-ovqat mahsulotlari va tirik hayvonlar	18517,7	17131,4	71,5	92,5	17,0	10,9
Ichimliklar va tamaki	3,9	354,5	1,6	90,9 m.	-	0,2
Nooziq-ovqat xomashyo, yoqilg'idan tashqari	1468,1	3713,5	2,8 m.	2,5 m.	1,3	2,4
Mineral yoqilg'i, yog'lash moylari va shunga o'xshash materiallar	-	-	-	-	-	-
Qora va rangli metal	743,3	679,8	3,0 m.	91,5	0,7	0,4
Kimyoviy vositalar va boshqa toifalarga kiritilmagan shunga o'xshash mahsulotlar	3,9	32,9	0,1	8,4 m.	-	-
Energo tashuvchi	11697,3	9529,8	107,1	81,5	10,7	6,1
Mashinalar va transport asbob-uskunalari	398,2	1143,8	9,5 m.	2,9 m.	0,4	0,7
Boshqalar	71278,7	122386,3	115,0	171,7	65,6	78,0
Xizmatlar	4725,5	1986,7	2,1 m.	42,0	4,3	1,3

## MDH VA BOSHQA DAVLATLARGA TOVAR VA XIZMATLAR EKSPORTI HAJMLARI DINAMIKASI *(yanvar-iyun oylarida ming. AQSH dollari, ulushi, % da)*

2022- yilning yanvar-iyun oylarida MDH mamlakatlariga **43271,6** ming. AQSH dollari qiymatidagi tovar va xizmatlar eksport qililib, jami eksportning **27,6** % ini tashkil etdi.



2022- yilning yanvar-iyun oylarida eksport bo'yicha asosiy hamkor davlatlar tarkibida Turkiya (eksport umumiy hajmining **38,0** % i) va Rossiya Federatsiyasi (**15,8** %) davlatlari yetakchilik qildi. Mazkur yetti yirik davlatlarning jami eksportdagi ulushi **80,2** % ni tashkil etdi.

## VILOYAT EKSPORTIDA ASOSIY HAMKOR DAVLATLARNING ULUSHI *(2022- yil yanvar-iyun oylari % da)*



**QASHQADARYO VILOYATINING ASOSIY HAMKOR  
DAVLATLARGA AMALGA OSHIRGAN EKSPORTI HAJMI  
VA O'SISH SUR'ATLARI** *(yanvar-iyun oylari, yillar kesimida)*



Davlatlar	ming. AQSH dollari		O'sish sur'ati, % da		O'rni	
	2021- y.	2022- y.	2021- y.	2022- y.	2021- y.	2022- y.
Turkiya	31261,3	59710,8	2,3 m.	191,0	1	1
Rossiya Federatsiyasi	14975,5	24798,5	91,4	165,6	2	2
Xitoy Xalq Respublikasi	11245,2	12215,7	133,2	108,6	3	3
Pokiston	4769,8	4483,3	135,3	94,0	8	8
Qozog'iston	10276,2	4272,7	56,2	41,6	4	9
Tojikiston	4771,8	567,4	117,2	11,9	7	19
Afg'oniston	9123,7	8980,1	72,2	98,4	5	6
Eron	4992,6	10321,9	38,9	2,1 m.	6	4
Qirg'iz Respublikasi	4333,6	9204,4	81,6	2,1 m.	9	5
Ukraina	3737,9	662,5	2,8 m.	17,7	10	16
Polsha	1928,3	5756,6	8,8 m.	3,0 m.	11	7
Hindiston	800,0	2998,4	7,1 m.	3,7 m.	15	10
Moldova	924,1	1575,5	131,4	170,5	14	12
Turkmaniston	1065,5	358,0	10 m.	33,6	13	20
Misr	1475,2	990,6	13 m.	67,2	12	14
Singapur	562,2	1952,6	57,7	3,5 m.	17	11
Chexiya	699,1	695,1	161,1	99,4	16	15
Belorussiya	247,3	647,9	164,3	2,6 m.	18	17
Germaniya	4,6	1019,7	20,3	221,7 m.	20	13
BAA	125,5	617,2	83,9	4,9 m.	19	18

## QASHQADARYO VILOYATINING HUDUDLAR KESIMIDA EKSPORTI (2022- yil yanvar-iyun oylari)\*



	ming. AQSH dollari	O'sish sur'ati, % da
<b>Qashqadaryo viloyati</b>	<b>156 958,7</b>	<b>144,2</b>
<i>hududlar:</i>		
<b>G'uzor</b>	5 517,4	58,1
<b>Dehqonobod</b>	2 570,4	2,0 m.
<b>Qamashi</b>	8 992,6	130,0
<b>Qarshi</b>	53 615,5	198,7
<b>Koson</b>	18 349,5	150,3
<b>Kitob</b>	2 677,0	59,0
<b>Mirishkor</b>	5 599,3	3,3 m.
<b>Muborak</b>	4 658,9	171,0
<b>Nishon</b>	1 445,8	3,8 m.
<b>Kasbi</b>	21 381,0	191,2
<b>Chiroqchi</b>	3 792,4	2,9 m.
<b>Shahrisabz</b>	4 028,8	87,3
<b>Yakkabog'</b>	4 889,5	56,5
<b>Qarshi sh.</b>	18 283,9	4,0 m.
<b>Shahrisabz sh.</b>	929,9	137,6
<b>Boshqalar</b>	226,9	1,9



Viloyat eksporti tarkibida eng yuqori ulushni Qarshi tumanida **34,2** % ulush bilan **53615,5** ming. AQSH dollarini, eng quyi ulushni esa Shahrisabz shahri **0,6** % ulush bilan **929,9** ming. AQSH dollarini tashkil etdi.

\* Tabiiy gaz va elektr energiyasi yetkazib berish, shuningdek, maxsus eksport bo'yicha rasmiy statistik ma'lumotlar, Qashqadaryo viloyat shaharlar va tumanlari bo'yicha taqsimlanmagan.

## MEVA-SABZAVOT MAHSULOTLARINING EKSPORT GEOGRAFIYASI (2022- yil yanvar-iyun oylari)



Davlatlar	ming tonna	ming. AQSH dollari	ulushi, % da *
 Rossiya Federatsiyasi	7830,5	6130,6	50,6
 Qozog'iston	5760,6	2265,3	18,7
 Qirg'iz Respublikasi	-	-	-
 Pokiston	199,5	690,5	5,7
 Xitoy Xalq Respublikasi	26,5	25,3	0,2
 Afg'oniston	1793,3	1254,6	10,3
 Turkiya	320,7	369,7	3,0
 Ukraina	153,8	117,0	1,0
 Germaniya	-	-	-
 Belarus Respublikasi	122,0	33,3	0,3
 Ozarbayjon	66,2	80,0	0,7
 Turkmaniston	224,8	81,9	0,7
 Eron	48,0	59,8	0,5
 BAA	398,0	606,1	5,0
 Iroq	161,0	148,2	1,2
 Boshqa davlatlar	333,1	254,2	2,1

\* qiymat ifodasidan

2022- yil yanvar-iyun oylarida meva va sabzavotlar eksportining qiymat jihatidan eng katta hajmi Rossiya Federatsiyasiga to'g'ri keldi (meva va sabzavotlar eksporti umumiy hajmining **50,6** % i), bu Eron eksport hajmidan **101,2** baravar ko'p.

## XIZMATLAR EKSPORTI TARKIBI

(2022- yil yanvar-iyun oylarida ulushi, % da)



Xizmatlar eksporti hajmi **1986,7** ming. AQSH dollarini yoki jami eksport hajmining **1,3** % ini tashkil etib, 2021- yilning mos davriga nisbatan **42,0** % ga ko'paydi. Xizmatlar eksporti tarkibining asosiy ulushi transport (**25,3** %), safarlar (turizm) (**8,4** %), boshqa tadbirkorlik bilan bog'liq xizmatlar (**30,4** %) hissasiga to'g'ri kelgan.

Shu bilan birga, boshqa xizmatlar (**35,9** %) ni tashkil etib, tarkibida eng kichigi safarlar (turizm) (**8,4** %) hissasiga to'g'ri keldi.





## QASHQADARYO VILOYATINING IMPORTI

(2022- yil yanvar-iyun oylari)

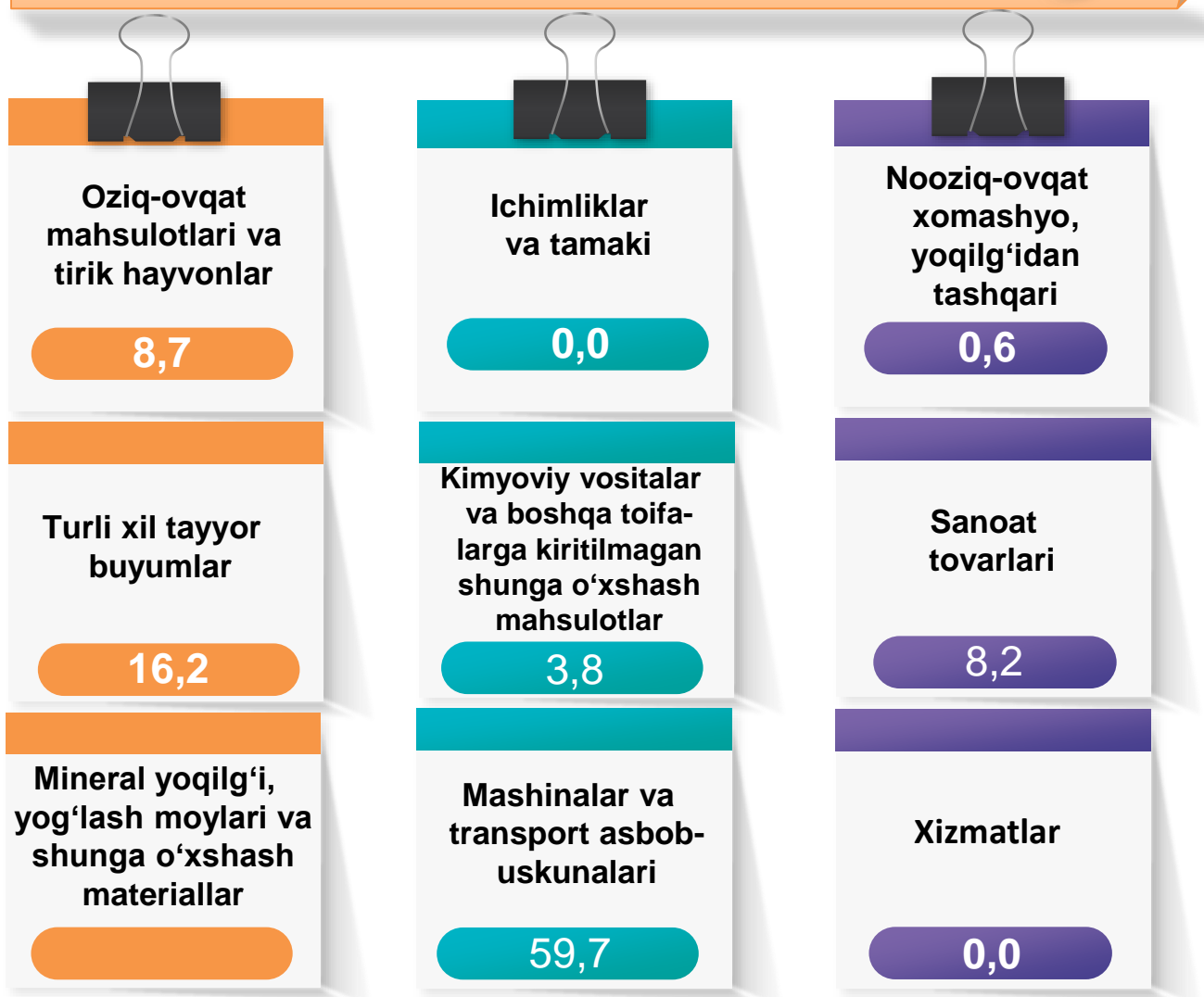


2022- yilning yanvar-iyun oylarida import hajmi **135409,2** ming. AQSH dollarini va 2021- yil yanvar-iyun oylariga nisbatan **117,4** % ni tashkil etdi.

Import tarkibida eng katta ulush, mashinalar va transport asbob-uskunolari (**59,7** %), sanoat tovarlari (**8,2** %) hamda kimyoviy vositalar va boshqa toifalarga kiritilmagan shunga o'xshash mahsulotlar (**3,8** %) hisobiga to'g'ri keldi.

### XSST BO'YICHA IMPORT TARKIBI

(2022- yil yanvar-iyun ulushi, % da)



Tovarlar importi dinamikasi tahliliga ko'ra, 2022- yilning yanvar-iyun import qilingan tovarlar hajmi, o'tgan yilning mos davriga nisbatan **20021,0** ming. AQSH dollariga ko'paydi va **135409,2** ming. AQSH dollarini tashkil etdi. Xizmatlar importi 2022- yil yanvar-iyun oylarida **7,1** ming. AQSH dollarini tashkil etdi.

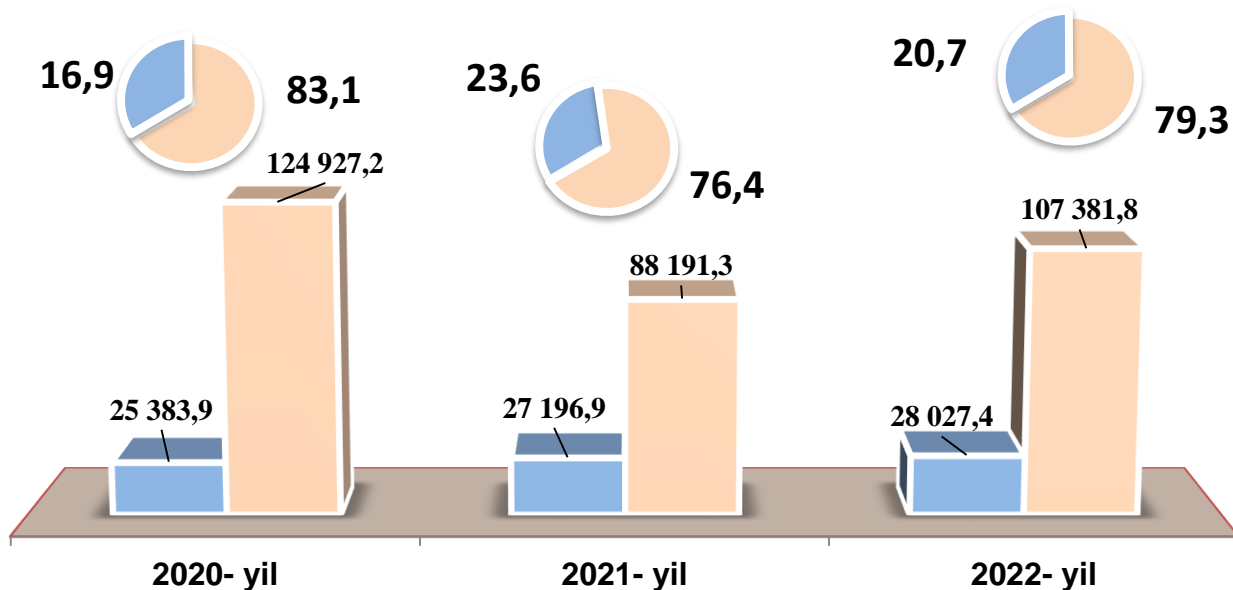
## QASHQADARYO VILOYATI XSST BO'YICHA IMPORT TARKIBI (yanvar-iyun oylari yillar kesimida)



XSST tarkibi	ming. AQSH dollari		O'sish sur'ati, % da		Umumiy hajmga nisbatan. % da	
	2021- y.	2022- y.	2021- y.	2022- y.	2022- y.	2022- y.
<b>Jami import</b>	<b>115388,2</b>	<b>135409,2</b>	<b>76,8</b>	<b>117,4</b>	<b>100,0</b>	<b>100,0</b>
<i>shu jumladan:</i>						
Oziq-ovqat mahsulotlari va tirik hayvonlar	11192,9	11735,6	43,2	104,8	9,7	8,7
Ichimliklar va tamaki	4,8	-	2,0	-	-	-
Nooziq-ovqat xomashyo, yoqilg'idan tashqari	1231,5	839,4	2,4 m.	68,2	1,1	0,6
Mineral yoqilg'i, yog'lash moylari va shunga o'xshash materiallar	-	-	-	-	-	-
Energo tashuvchi	2463,0	3850,7	51,5	156,3	2,1	2,8
Kimyoviy vositalar va boshqa toifalarga kiritilmagan shunga o'xshash mahsulotlar	4943,3	5116,9	107,4	103,5	4,3	3,8
Rangli va qora metal	12036,0	11054,9	163,4	91,8	10,4	8,2
Mashinalar va transport asbob-uskunalari	63775,2	80891,9	63,4	126,8	55,3	59,7
Turli xil tayyor buyumlar	19741,5	21912,7	74,5	111,0	17,1	16,2
Xizmatlar	-	7,1	-	-	-	-

## MDH VA BOSHQA DAVLATLARGA TOVAR VA XIZMATLAR IMPORTI HAJMLARI DINAMIKASI *(yanvar-iyun oylarida ming. AQSH dollari, ulushi, % da)*

2022- yil yanvar-iyun oylari natijalariga ko'ra MDH mamlakatlaridan import ulushi **20,7 %** ni tashkil etib, 2021- yilning mos davriga nisbatan **103,1 %** ga o'sdi.



■ MDH davlatlari ■ Boshqa davlatlar

2022- yil yanvar-iyun oylarida Qashqadaryo viloyati **65** ta davlatdan tovar va xizmatlar importini amalga oshirdi. Yetti yirik hamkor davlatlar (XXR, Rossiya Federatsiyasi, Turkiya, Qozog'iston, Qirg'iz Respublikasi, Afg'oniston va Tojikiston) jami importning **69,7 %** ulushini tashkil etdi.

## RESPUBLIKA IMPORTIDA ASOSIY HAMKOR DAVLATLARNING ULUSHI *(2022- yil yanvar-iyun % da)*



**QASHQADARYO VILOYATINING ASOSIY HAMKOR  
DAVLATLARGA AMALGA OSHIRGAN IMPORT HAJMLARI  
VA O'SISH SUR'ATLARI** *(yanvar-iyun oylari yillar kesimida)*



Davlatlar	ming. AQSH dollari		O'sish sur'ati, % da		O'rni	
	2021- y.	2022- y.	2021- y.	2022- y.	2021- y.	2022- y.
Xitoy Xalq Respublikasi	31882,1	49045,3	63,1	153,8	1	1
Rossiya Federatsiyasi	12135,2	13797,1	95,9	113,7	3	2
Shvesariya	712,9	1036,9	48,9	145,4	13	15
Turkiya	30574,7	20636,3	2,7 m.	67,5	2	2
Qozog'iston	10965,6	5934,9	2,4 m.	54,1	4	5
Germaniya	5335,0	11399,3	28,7	2,1 m.	5	4
Koreya Respublikasi	2640,8	1719,9	132,5	65,1	7	10
Ukraina	1062,1	1439,1	2,6 m.	135,5	11	12
Turkmaniston	1173,9	1344,2	88,3	114,5	9	13
Fransiya	3003,9	404,9	94,8	13,5	6	18
Niderlandiya	787,0	1549,5	140,8	196,9	12	11
Eron	1904,3	3092,9	3,4 m.	162,4	8	6
Belorussiya	453,2	568,4	8,8	125,4	15	16
Qirg'iz Respublikasi	1141,0	2918,1	97,9	2,6 m.	10	7
Chexiya	662,5	513,6	6,3	77,5	14	17
Hindiston	260,7	2834,5	2,6	10,9 m.	18	8
Polsha	220,3	1157,9	24,3	5,3 m.	19	14
Tojikiston	265,9	1844,3	4,1 m.	6,9 m.	17	9
Pokiston	323,1	184,8	14,5 m.	57,2	16	20
Afg'oniston	10,8	188,4	16,5	17,4 m.	20	19

## QASHQADARYO VILOYATINING HUDUDLAR KESIMIDA IMPORTI

(2022-yil yanvar-iyun oylari)



	ming. AQSH dollari	O'sish sur'ati, % da
<b>Qashqadaryo viloyati</b>	<b>135 409,2</b>	<b>117,4</b>
<i>hududlar:</i>		
<b>G'uzor</b>	6 987,8	73,6
<b>Dehqonobod</b>	3 255,7	39,9
<b>Qamashi</b>	1 897,3	7,1 m.
<b>Qarshi</b>	22 082,5	78,5
<b>Koson</b>	13 087,4	4,7 m.
<b>Kitob</b>	30 243,7	195,9
<b>Mirishkor</b>	5 645,5	2,7 m.
<b>Muborak</b>	893,8	49,7
<b>Nishon</b>	1 432,9	29,4
<b>Kasbi</b>	14 416,1	107,0
<b>Chiroqchi</b>	1 227,0	33,2
<b>Shahrisabz</b>	2 218,8	88,2
<b>Yakkabog'</b>	3 503,5	101,7
<b>Qarshi sh.</b>	24 417,1	160,8
<b>Shahrisabz sh.</b>	3 907,9	144,4
<b>Boshqalar</b>	192,2	14,4

**Eng yuqori hajm,**  
ming. AQSH dollari

**Kitob – 30243,7**

**Qarshi sh. – 24417,1**

**Qarshi – 22082,5**

**Eng quyi hajm,**  
ming. AQSH dollari

**Muborak – 893,8**

**Chiroqchi – 1227,0**

**Nishon – 1432,9**

Viloyat importi tarkibida eng yuqori ulushni Kitob tumani **22,3** % ulush bilan **30243,7** ming. AQSH dollarini, eng quyi ulushni esa Muborak tumanida **0,7** % ulush bilan **893,8** ming. AQSH dollarini tashkil etdi.

2022- yilning yanvar-iyun oylari yakuni bilan xizmatlar importida transport xizmatlari kuzatildi.

### XIZMATLAR IMPORTI TARKIBI

(2022-yil yanvar-iyun oylari ulushi, % da)



100,0

Transport  
xizmatlari



0,0

Safarlar  
(turizm)



0,0

Telekommu-  
nikatsiya,  
kompyuter  
va axborot  
xizmatlari



## MASHINALAR VA TRANSPORT ASBOB-USKUNALARI IMPORTI



2022- yil yanvar-iyun oylarida import tarkibida mashinalar va transport-asbob uskunalari hajmi **80891,9** ming AQSH dollarini tashkil etib, o'tgan yilning shu davriga nisbatan **26,8** % ga usdi va importning umumiy hajmidagi ulushi **59,7** % ga yetdi.

## MASHINA VA ASBOB-USKUNALAR IMPORT QILINGAN ASOSIY HAMKOR DAVLATLAR (2022- yil yanvar-iyun oylari)



Xitoy Xalq Respublikasi

30668,9 ming.  
AQSH doll.



Turkiya



18925,2 ming.  
AQSH doll.

Germaniya



9619,5 ming.  
AQSH doll.

Koreya Respublikasi



1434,3 ming.  
AQSH doll.

Rossiya Federatsiyasi



2777,7 ming.  
AQSH doll.

2022- yil yanvar-iyun oylarida mashina va transport asbob-uskunalari o'tgan yilning shu davriga nisbatan **17116,7** ming. AQSH dollariga ko'paydi. Ushbu tovarlarni Qashqadaryo viloyatiga yetkazib berishning asosiy qismi Xitoy Xalq Respublikasi - **30668,9** ming. AQSH dollari (**22,6** %), Rossiya Federatsiyasi – **2777,7** ming. AQSH dollari, (**2,1** %), Turkiya **18925,2** ming AQSH dollari, (**14,0** %), Germaniya **9619,5** ming. AQSH dollari (**7,1** %), va Koreya Respublikasi **1434,3** ming. AQSH dollari (**1,1** %) kabi davlatlarga to'g'ri keldi.